

## Note méthodologique de la fiche recto verso

L'enquête sur les diplômés 2017 de DUT a été lancée le 1<sup>er</sup> décembre 2019. Fruit d'une étroite collaboration entre la Direction générale de l'enseignement supérieur et de l'insertion professionnelle (DGESIP) et le réseau des IUT, elle est fondée sur un questionnaire défini nationalement.

### ■ Définitions

---

Taux d'insertion professionnelle : rapport du nombre de diplômés en emploi à la population active (somme des diplômés en emploi et des chômeurs).

Emplois stables : il s'agit d'emplois sur contrat à durée indéterminée, de titulaires de la fonction publique et de travailleurs indépendants ou libéraux.

Emplois précaires : il s'agit d'emplois sur contrat à durée déterminée, sur contrat intérimaire, sur contrat aidé ...

Revenu net mensuel : correspond au salaire net mensuel avec les primes et le 13<sup>e</sup> mois en € hors temps partiel. A titre indicatif, le SMIC mensuel net au 1<sup>er</sup> décembre 2019 était de 1204,20€.

Le revenu net mensuel médian sépare la population en deux parts égales.

Les résultats des études et enquêtes de l'ORESIPÉ sont consultables et téléchargeables sur

[oresipe.unistra.fr](http://oresipe.unistra.fr)

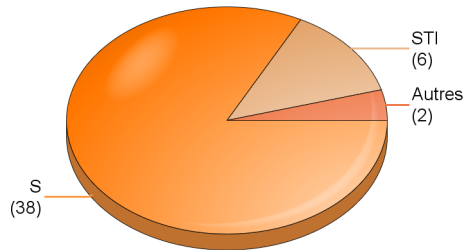
# Enquête sur le devenir des diplômés 2017

## DUT Informatique

### IUT Robert Schuman

#### Profil des répondants

##### Répartition par type de baccalauréat



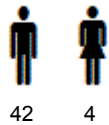
##### Académie du bac

Académie	Effectifs
Bas-Rhin	27
Haut-Rhin	4
Besançon	3
Nancy-Metz	8
Reims	1
Autres académies	1
Étranger	2
<b>Total</b>	<b>46</b>

##### Age au DUT

19 ans	2
20 ans	24
21 ans	13
22 ans et plus	7

##### Genre



##### Régime d'inscription

Régime	Effectifs
Formation initiale	46
Formation en alternance	0
<b>Total</b>	<b>46</b>

#### Taux de réponse

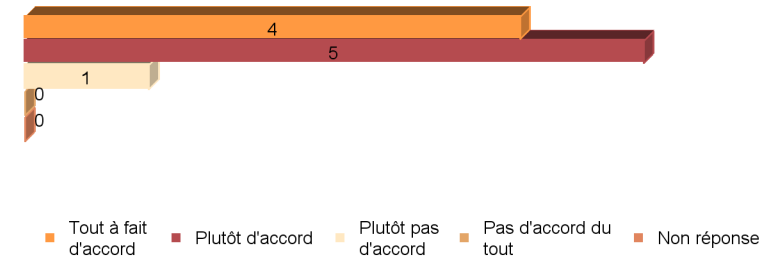
Diplômés	64
Réponses	46
<b>Taux de réponse</b>	<b>72%</b>

#### Situation principale au 01-12-2019


Situation	Effectifs
Emploi	10
Recherche d'emploi	2
Inactivité	3
Poursuite / reprise d'études	31
<b>Total</b>	<b>46</b>

#### Relation emploi - formation au 01-12-2019

##### Adéquation de l'emploi... ...avec le niveau de formation



##### ...avec la spécialité



#### A retenir

	18 mois	30 mois
Taux d'insertion professionnelle	77%	83%
Durée moyenne à l'obtention du premier emploi	0,6 mois	
Revenu net mensuel médian*	1500 €	1635 €
% ayant un emploi stable**	60%	60%

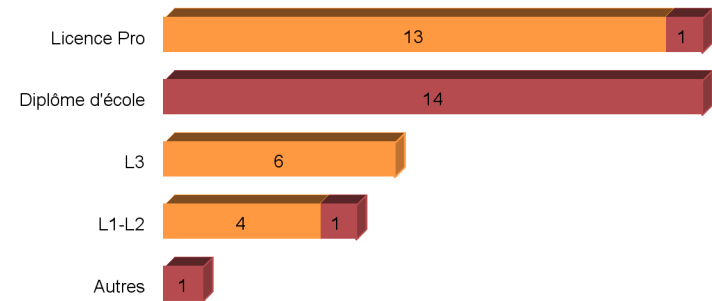
\* Le revenu net mensuel médian sépare la population en deux parts égales.

\*\* Emplois stables : il s'agit d'emplois sur contrat à durée indéterminée, de titulaires de la fonction publique et de travailleurs indépendants ou libéraux.

Les résultats des études et enquêtes de l'ORESIFE sont consultables et téléchargeables sur

[oresipe.unistra.fr](http://oresipe.unistra.fr)

#### Les poursuites d'études immédiates (en 2017-2018)



■ Poursuite à l'Unistra ■ Poursuite hors Unistra

\* Autres : BTS, école d'architecture ou de journalisme...

## Caractéristiques de l'emploi occupé au 01-12-2019

### Mode d'obtention


	Effectifs
Grâce aux contacts pendant le DUT (stages...)	2
Grâce à la poursuite d'études (stages, contrats...)	2
Par votre réseau relationnel	1
Suite à une candidature spontanée	1
Grâce aux petites annonces dans la presse	0
Suite à une mission d'intérim	0
Par internet (annonces, dépôt de CV...)	3
Par le pôle emploi	0
Autre (création d'entreprise, concours, baip*...)	0
Non réponse	1
<b>Total</b>	<b>10</b>

\* Baip : Bureau d'aide à l'insertion professionnelle

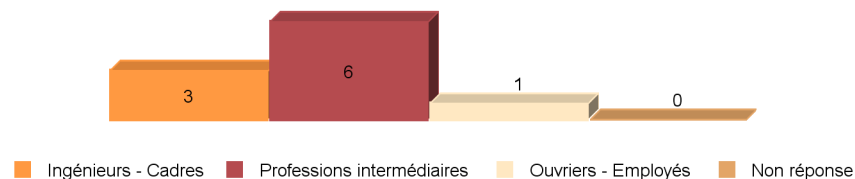
### Type de contrat

	Effectifs
Emplois stables	6
Emplois précaires	4
Non réponse	0
<b>Total</b>	<b>10</b>

### Localisation géographique



### Professions et catégories socioprofessionnelles



### Revenu net mensuel

Médiane	1635 €
Minimum	1300 €
Maximum	1900 €
Moyenne	1620 €
Concernés	8

### Type d'employeurs

	Effectifs
Entreprise publique ou privée	7
Fonction publique	2
Association	0
Prof. libérale ou indépendante	1
Non réponse	0
<b>Total</b>	<b>10</b>

## Répertoire des secteurs d'activités, des emplois occupés et des missions exercées au 01-12-2019

### Secteurs d'activités

1. Activités informatiques, services d'information et télécommunications (5 diplômés)
2. Administration publique, défense et enseignement (2 diplômés)
3. Activités de services administratifs, de soutien, financiers, d'assurance, juridiques, comptables et de gestion
4. Agriculture, sylviculture et pêche
5. Arts, spectacles, activités récréatives / Edition, audiovisuel et diffusion

### Liste des emplois occupés

1. Analyste développeur(euse) / Fullstack developer
2. Analyste programmeur(euse) (2 diplômés)
3. Développeur(euse) (2 diplômés)
4. Développeur(euse) consultant(e)
5. Développeur(euse) web (3 diplômés)
6. Gestionnaire de parc informatique
7. Ingénieur(e) études et développement
8. Ingénieur(e) logiciel
9. Maraîcher(ère)

### Exemples de missions réalisées

1. Non communiqué
2. Maintenance logiciel (corrective / évolutive), développement du serveur et du client CTI (pilotage de la téléphonie par téléphone), développement et maintenance d'entrepôts de données, support
3. Développement de nouvelles applications, maintenance applicative, rédaction de documents
4. Développement d'applications web, suivi technique des projets
5. Développement de sites vitrines et e-commerce, création de visuels pour publications sur les réseaux sociaux, développement du support installation de la maintenance solution pour futsal (application Android + système vidéo), responsable technique international (formation, support, partenariat), développement de modules sur la plateforme principale
6. Administration de la plateforme de déploiement, administration système, assistance de proximité
7. Développement et intégration d'applications type monolithe et/ou microservices, rédaction de tests en accompagnement du projet suivi, suivi de la stabilité dans le temps
8. Maintenance du logiciel, conception et développement de nouvelles fonctionnalités
9. Gestion des cultures d'un terrain agricole, gestion des apprentis maraîchers, conception d'un nouveau projet agricole