

Note méthodologique de la fiche recto verso

L'enquête sur les diplômés 2018 de DUT a été lancée le 1^{er} décembre 2020. Fruit d'une étroite collaboration entre la Direction générale de l'enseignement supérieur et de l'insertion professionnelle (DGESIP) et le réseau des IUT, elle est fondée sur un questionnaire défini nationalement.

■ Définitions

Taux d'insertion professionnelle : rapport du nombre de diplômés en emploi à la population active (somme des diplômés en emploi et des chômeurs).

Emplois stables : il s'agit d'emplois sur contrat à durée indéterminée, de titulaires de la fonction publique et de travailleurs indépendants ou libéraux.

Emplois précaires : il s'agit d'emplois sur contrat à durée déterminée, sur contrat intérimaire, sur contrat aidé ...

Revenu net mensuel : correspond au salaire net mensuel avec les primes et le 13^e mois en € hors temps partiel. A titre indicatif, le SMIC mensuel net au 1^{er} décembre 2020 était de 1220,48€.

Le revenu net mensuel médian sépare la population en deux parts égales.

Les résultats des études et enquêtes de l'ORESIPÉ sont consultables et téléchargeables sur

oresipe.unistra.fr

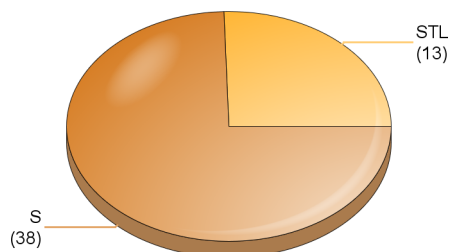
Enquête sur le devenir des diplômés 2018

DUT Chimie

IUT Robert Schuman

Profil des répondants

Répartition par type de baccalauréat




Académie du bac

| Académie | Effectifs |
|------------------|-----------|
| Bas-Rhin | 23 |
| Haut-Rhin | 17 |
| Nancy-Metz | 5 |
| Reims | 1 |
| Autres académies | 5 |
| Total | 51 |

Age au DUT

| | |
|----------------|----|
| 19 ans | 4 |
| 20 ans | 31 |
| 21 ans | 11 |
| 22 ans et plus | 5 |

Genre



Régime d'inscription

| Régime | Effectifs |
|-------------------------|-----------|
| Formation initiale | 51 |
| Formation continue | 0 |
| Formation en alternance | 0 |
| Total | 51 |

Taux de réponse

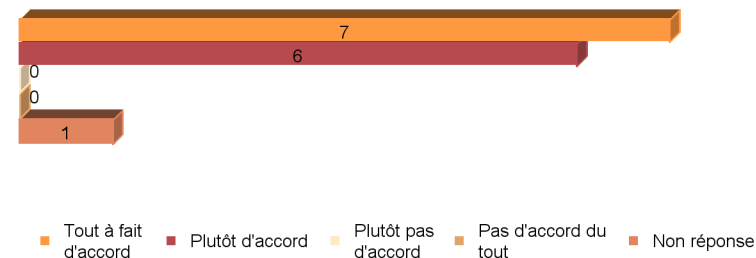
| | |
|------------------------|------------|
| Diplômés | 77 |
| Réponses | 51 |
| Taux de réponse | 66% |

Situation principale au 01-12-2020

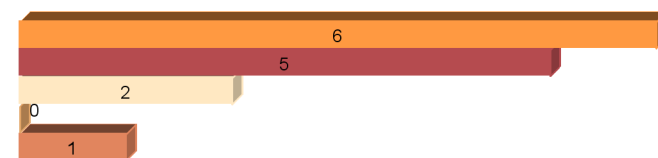
| Situation | Effectifs |
|------------------------------|-----------|
| Emploi | 14 |
| Recherche d'emploi | 0 |
| Inactivité | 1 |
| Poursuite / reprise d'études | 36 |
| Total | 51 |

Relation emploi - formation au 01-12-2020

Adéquation de l'emploi... ...avec le niveau de formation



...avec la spécialité



A retenir

| | | |
|---|----------|---------|
| | 18 mois | 30 mois |
| Taux d'insertion professionnelle | 93% | 100% |
| Durée moyenne à l'obtention du premier emploi | 1,5 mois | |
| Revenu net mensuel médian* | 1619 € | 1572 € |
| % ayant un emploi stable** | 29% | 36% |

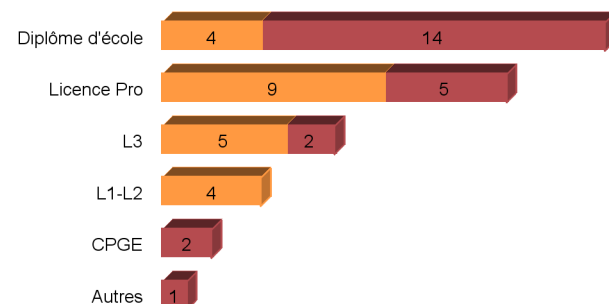
* Le revenu net mensuel médian sépare la population en deux parts égales.

** Emplois stables : il s'agit d'emplois sur contrat à durée indéterminée, de titulaires de la fonction publique et de travailleurs indépendants ou libéraux.

Les résultats des études et enquêtes de l'ORESIFE sont consultables et téléchargeables sur

oresipe.unistra.fr

Les poursuites d'études immédiates (en 2018-2019)



■ Poursuite à l'Unistra ■ Poursuite hors Unistra

* Autres : BTS, école d'architecture ou de journalisme...

Caractéristiques de l'emploi occupé au 01-12-2020

Mode d'obtention

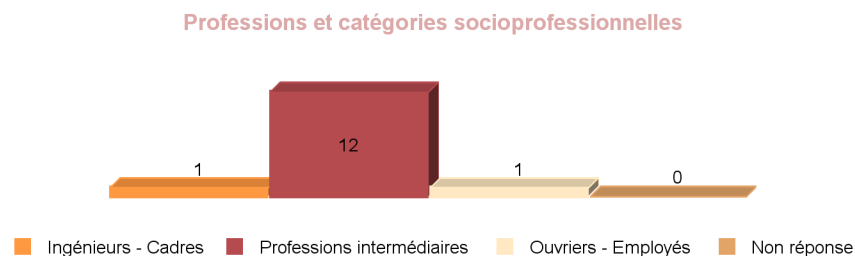

| | Effectifs |
|---|-----------|
| Grâce aux contacts pendant le DUT (stages...) | 5 |
| Grâce à la poursuite d'études (stages, contrats...) | 2 |
| Par votre réseau relationnel | 2 |
| Suite à une candidature spontanée | 1 |
| Suite à une mission d'intérim | 0 |
| Par internet (annonces, dépôt de CV...) | 4 |
| Par le pôle emploi | 0 |
| Autre (création d'entreprise, concours, baip*...) | 0 |
| Non réponse | 0 |
| Total | 14 |

* Baip : Bureau d'aide à l'insertion professionnelle

Type de contrat

| | Effectifs |
|-------------------|-----------|
| Emplois stables | 5 |
| Emplois précaires | 9 |
| Non réponse | 0 |
| Total | 14 |

Localisation géographique



Revenu net mensuel

| | |
|-----------|--------|
| Médiane | 1572 € |
| Minimum | 1212 € |
| Maximum | 2200 € |
| Moyenne | 1560 € |
| Concernés | 10 |

Type d'employeurs

| | Effectifs |
|--------------------------------|-----------|
| Entreprise publique ou privée | 9 |
| Fonction publique | 5 |
| Association | 0 |
| Prof. libérale ou indépendante | 0 |
| Non réponse | 0 |
| Total | 14 |

Répertoire des secteurs d'activités, des emplois occupés et des missions exercées au 01-12-2020

Secteurs d'activités

- Industries (pharmaceutiques, chimiques, manufacturières, extractives et autres) (7 diplômés)
- Activités spécialisées, scientifiques et techniques (4 diplômés)
- Administration publique, défense et enseignement
- Industries (pharmaceutiques, chimiques, manufacturières, extractives et autres)
- Santé humaine et action sociale

Liste des emplois occupés

- Ingénieur(e) d'études en analyse chimique
- Laborantin(e)
- Opérateur(trice) de production
- Responsable de processus
- Scientifique analytique
- Technicien(ne) chimiste (2 diplômés)
- Technicien(ne) de laboratoire (5 diplômés)
- Technicien(ne) de laboratoire polyvalent(e)

Exemples de missions réalisées

- Réalisation de prestations de service, maintien de l'activité du service
- Analyse de sirop de glucose
- Conduite et maintenance d'un pilote de production (distillation), mise en œuvre des différentes étapes de production du processus
- Étude du process machine, recherche des principaux problèmes quotidiens et de leurs solutions, création ou mise à jour de standard, amélioration continue du processus
- Développement et rédaction de méthodes analytiques, contrôle de formulation pour gélules dans le domaine de la santé et de la nutrition
- Analyse et gestion des matières premières, amélioration des méthodes d'analyse, vérification des données brutes générées par les autres techniciens, synthèse et analyse de nouvelles molécules, rédaction de rapports
- Contrôle d'analyses sanguines, toxicologiques et de pollution, préparation des échantillons, entretien et maintenance des appareils analytiques et suivi de qualité
- Suivi de production par analyses chimiques