

Note méthodologique de la fiche recto verso

L'enquête sur les docteurs 2012 a été réalisée par l'ORESIFE. Le questionnaire, issu d'une réflexion menée par RESOSUP (RESeau des Observatoires de l'enseignement SUPérieur), a été adapté par l'ORESIFE en partenariat avec la direction de la recherche de l'université de Strasbourg. Il porte essentiellement sur la situation professionnelle des diplômés au **1^{er} mars 2015**, soit entre 26 et 38 mois après l'obtention du doctorat.

La population des diplômés visée par l'enquête ORESIFE est celle des 547 docteurs diplômés en 2012 au collège doctoral – Université de Strasbourg. Les réponses ont été collectées par le biais d'un questionnaire en ligne suivi de relances téléphoniques.

■ Définitions

Taux d'insertion professionnelle : il s'agit du nombre de docteurs en emploi et en post-doctorat par rapport à la population active, c'est à dire la somme des actifs occupés et des chômeurs.

Premier emploi : il s'agit d'indicateurs sur l'importance du doctorat, le revenu net mensuel médian et l'emploi stable des docteurs ayant eu un premier emploi durant ou après le doctorat.

Emploi occupé au 01-03-2015 : il s'agit d'indicateurs sur l'importance du doctorat, le revenu net mensuel médian et l'emploi stable des docteurs en emploi au 1^{er} mars 2015.

Age médian : l'âge médian est l'âge « x » tel qu'il divise une population en deux groupes d'effectifs égaux, l'un composé uniquement des individus d'âge supérieur à « x », l'autre des individus d'âge inférieur à « x ».

Emplois stables : il s'agit d'emplois sur contrat à durée indéterminée, de titulaires de la fonction publique et de travailleurs indépendants ou libéraux.

Emplois précaires : il s'agit d'emplois sur contrat à durée déterminée, sur contrat intérimaire, sur contrat aidé ...

Revenu net mensuel : il correspond au salaire net mensuel avec les primes et le 13^e mois en € hors temps partiel des emplois situés en France et, entre parenthèses, à l'étranger.

Attention : la distribution des rémunérations à l'étranger est très irrégulière.

Le revenu net mensuel médian sépare la population en deux parts égales.

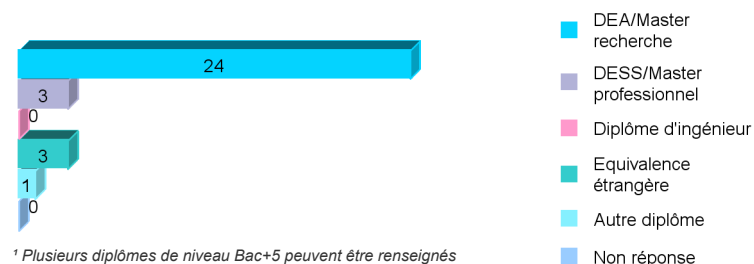

Les résultats des études et
enquêtes de l'ORESIFE sont
consultables et téléchargeables sur

oresipe.unistra.fr

Enquête sur le devenir des docteurs 2012

École doctorale de droit, science politique et histoire (ED 101)

Profil des répondants



Thèse en cotutelle

	Effectifs
Au sein d'un pays de l'Union Européenne	1
Au sein d'un pays hors de l'Union Européenne	3
Total	4

A retenir

Taux d'insertion professionnelle au 01-03-2015 : 92%

Docteurs ayant assisté aux Doctoriales : 1

	Premier emploi	Emploi occupé au 01-03-2015
Doctorat déterminant dans l'obtention de l'emploi (en %)	42%	43%
Revenu net mensuel médian	2683 (2333) €	2683 (2500) €
% ayant un emploi stable	92%	74%

Les résultats des études et enquêtes de l'ORESIFE sont consultables et téléchargeables sur

oresipe.unistra.fr

Taux de réponse

Diplômés	41
Réponses	27
Taux de réponse	66%

Qualification CNU

Présentation à la qualification du Conseil National des Universités (CNU)



Le post-doctorat

Activité de recherche postdoctorale

	Effectifs
Oui	5
Non	22
Total	27

Durée moyenne d'un post-doctorat

11 mois

Pays de réalisation du post-doctorat

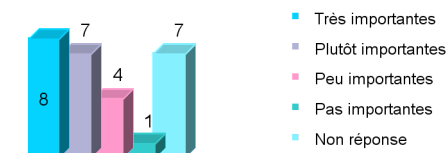
	Effectifs
France	4
Etranger	1
<i>dont Europe</i>	1
Non réponse	0
Total	5

Post-doctorats réalisés

	Effectifs
Un	4
Deux	1
Trois et plus	0
Total	5

Compétences transversales

L'importance des compétences transversales acquises durant la thèse



Caractéristiques de l'emploi occupé au 01-03-2015

Mode d'obtention

	Effectifs
Par un cabinet de recrutement, agence d'intérim	0
Par approche directe : candidature spontanée	2
Par concours d'entrée dans la fonction publique	6
Par pôle emploi / APEC	0
Par une annonce dans la presse	0
Par une annonce sur le site internet de l'entreprise	1
Sur un site d'un établissement d'enseignement sup.	0
Sur un site internet spécialisé	1
En créant ou reprenant une entreprise	0
Suite à un post-doc	0
Par votre réseau relationnel	6
Autre*	5
Non réponse	2
Total	23

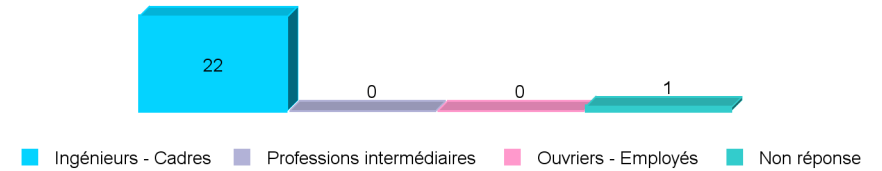
Taille de l'entreprise ou de l'institution

	Effectifs
Une seule personne (vous-même)	0
Entre 2 et 9 personnes	2
Entre 10 et 49 personnes	2
Entre 50 et 249 personnes	1
Plus de 250 personnes	16
Non réponse	2
Total	23

Localisation géographique



Professions et catégories socioprofessionnelles



Revenu net mensuel

Médiane	2683 (2500) €
Minimum	2468 (912) €
Maximum	5700 (10000) €
Moyenne	3617 (3653) €
Concernés	3 (11)

Type d'employeurs

	Effectifs
Entreprise publique ou privée	3
Fonction publique	16
Prof. libérale ou indépendante	3
Autre (association ...)	1
Non réponse	0
Total	23

* Mutation interne, recrutement par l'entreprise qui a financé la thèse ...

Répertoire des secteurs d'activité et des emplois occupés au 01-03-2015

Secteurs d'activité

- Enseignement (6 diplômés)
- Activités spécialisées, scientifiques et techniques (4 diplômés)
- Administration publique (3 diplômés)
- Autres activités de services (3 diplômés)
- Activités de services administratifs et de soutien (2 diplômés)
- Information et communication

Liste des emplois occupés

- Assistant(e) / Chargé(e) de travaux dirigés en droit
- Avocat(e) (5 diplômés)
- Chargé(e) d'affaires dans une ambassade
- Chargé(e) d'affaires
- Chargé(e) de projet / Vidéo journaliste
- Chef de la cellule d'anticipation stratégique
- Chercheur(se) en philosophie du droit et éthique
- Conseiller(ère) du commissaire aux droits de l'homme
- Conseiller(ère) parlementaire
- Directeur(trice) / Conservateur(trice) des archives
- Juriste
- Magistrat(e)
- Maître(sse) de conférences en science politique
- Professeur d'allemand
- Professeur de droit (4 diplômés)

Type de contrat

	Effectifs
Emplois stables	17
Emplois précaires	6
Non réponse	0
Total	23

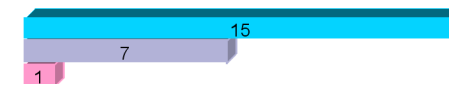
Doctorat déterminant dans l'obtention de l'emploi

	Effectifs
Oui	10
Non	13
Non réponse	0
Total	23

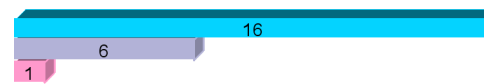
Appréciations personnelles de l'emploi occupé au 01-03-2015

Adéquation emploi occupé et ...

... thématique de la thèse



... niveau de qualification



■ Oui ■ Non ■ Non réponse

Niveau de satisfaction sur les aspects de l'emploi occupé

Salaire



Perspectives de carrière



Autonomie



Missions



■ Très satisfait ■ Satisfait ■ Peu satisfait ■ Pas satisfait