

Note méthodologique de la fiche recto verso

L'enquête sur les docteurs 2012 a été réalisée par l'ORESIPÉ. Le questionnaire, issu d'une réflexion menée par RESOSUP (RESeau des Observatoires de l'enseignement SUPérieur), a été adapté par l'ORESIPÉ en partenariat avec la direction de la recherche de l'université de Strasbourg. Il porte essentiellement sur la situation professionnelle des diplômés au **1^{er} mars 2015**, soit entre 26 et 38 mois après l'obtention du doctorat.

La population des diplômés visée par l'enquête ORESIPÉ est celle des 547 docteurs diplômés en 2012 au collège doctoral – Université de Strasbourg. Les réponses ont été collectées par le biais d'un questionnaire en ligne suivi de relances téléphoniques.

■ Définitions

Taux d'insertion professionnelle : il s'agit du nombre de docteurs en emploi et en post-doctorat par rapport à la population active, c'est à dire la somme des actifs occupés et des chômeurs.

Premier emploi : il s'agit d'indicateurs sur l'importance du doctorat, le revenu net mensuel médian et l'emploi stable des docteurs ayant eu un premier emploi durant ou après le doctorat.

Emploi occupé au 01-03-2015 : il s'agit d'indicateurs sur l'importance du doctorat, le revenu net mensuel médian et l'emploi stable des docteurs en emploi au 1^{er} mars 2015.

Age médian : l'âge médian est l'âge « x » tel qu'il divise une population en deux groupes d'effectifs égaux, l'un composé uniquement des individus d'âge supérieur à « x », l'autre des individus d'âge inférieur à « x ».

Emplois stables : il s'agit d'emplois sur contrat à durée indéterminée, de titulaires de la fonction publique et de travailleurs indépendants ou libéraux.

Emplois précaires : il s'agit d'emplois sur contrat à durée déterminée, sur contrat intérimaire, sur contrat aidé ...

Revenu net mensuel : il correspond au salaire net mensuel avec les primes et le 13^e mois en € hors temps partiel des emplois situés en France et, entre parenthèses, à l'étranger.

Attention : la distribution des rémunérations à l'étranger est très irrégulière.

Le revenu net mensuel médian sépare la population en deux parts égales.

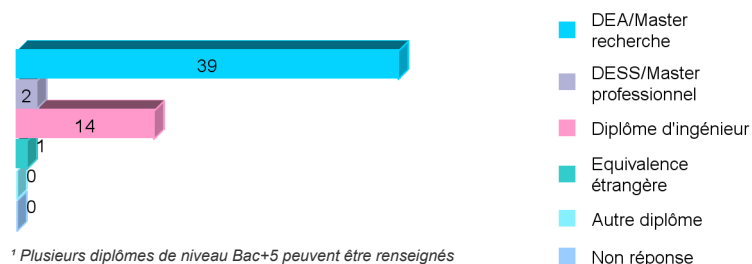

Les résultats des études et
enquêtes de l'ORESIPÉ sont
consultables et téléchargeables sur

oresipe.unistra.fr

Enquête sur le devenir des docteurs 2012

École doctorale des sciences chimiques (ED 222)

Profil des répondants



Thèse en cotutelle

	Effectifs
Au sein d'un pays de l'Union Européenne	2
Au sein d'un pays hors de l'Union Européenne	1
Total	3

A retenir

Taux d'insertion professionnelle au 01-03-2015 : 72%

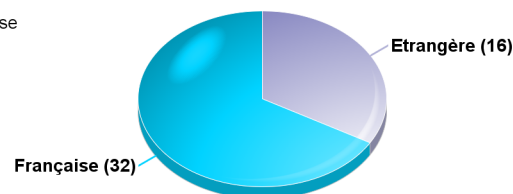
Docteurs ayant assisté aux Doctoriales : 10

	Premier emploi	Emploi occupé au 01-03-2015
Doctorat déterminant dans l'obtention de l'emploi (en %)	60%	50%
Revenu net mensuel médian	1944 (2700) €	1944 (4064) €
% ayant un emploi stable	70%	77%

Situation avant le doctorat

	Effectifs
Etudiant	41
Personnel enseignant	0
En emploi	5
Demandeur d'emploi	0
Inactif	2
Retraité	0
Non réponse	0
Total	48

Nationalité



Taux de réponse

Diplômés	73
Réponses	48
Taux de réponse	66%

Situation principale au 01-03-2015

	Effectifs
Emploi	22
Post-doctorat	12
Recherche d'emploi	13
Inactivité	0
Etudiant	1
Total	48

Qualification CNU

Présentation à la qualification du Conseil National des Universités (CNU)



Le post-doctorat

Activité de recherche postdoctorale

	Effectifs
Oui	31
Non	17
Total	48

Post-doctorats réalisés

	Effectifs
Un	19
Deux	11
Trois et plus	1
Total	31

Durée moyenne d'un post-doctorat


19 mois

Pays de réalisation du post-doctorat

	Effectifs
France	15
Etranger	16
<i>dont Europe</i>	11
Non réponse	0
Total	31

Compétences transversales

L'importance des compétences transversales acquises durant la thèse



Les résultats des études et enquêtes de l'ORESIFE sont consultables et téléchargeables sur

oresipe.unistra.fr

Caractéristiques de l'emploi occupé au 01-03-2015

Mode d'obtention

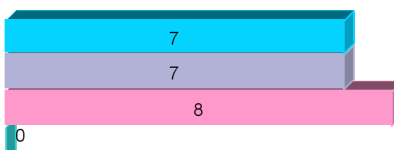
	Effectifs
Par un cabinet de recrutement, agence d'intérim	1
Par approche directe : candidature spontanée	2
Par concours d'entrée dans la fonction publique	3
Par pôle emploi / APEC	1
Par une annonce dans la presse	0
Par une annonce sur le site internet de l'entreprise	1
Sur un site d'un établissement d'enseignement sup.	0
Sur un site internet spécialisé	2
En créant ou reprenant une entreprise	0
Suite à un post-doc	2
Par votre réseau relationnel	6
Autre*	3
Non réponse	1
Total	22

* Mutation interne, recrutement par l'entreprise qui a financé la thèse ...

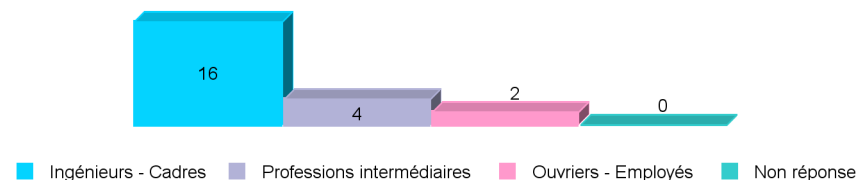
Taille de l'entreprise ou de l'institution

	Effectifs
Une seule personne (vous-même)	0
Entre 2 et 9 personnes	1
Entre 10 et 49 personnes	3
Entre 50 et 249 personnes	3
Plus de 250 personnes	14
Non réponse	1
Total	22

Localisation géographique



Professions et catégories socioprofessionnelles



Revenu net mensuel

Médiane	1944 (4064) €
Minimum	1210 (1396) €
Maximum	3450 (6500) €
Moyenne	2052 (3807) €
Concernés	12 (8)

Type d'employeurs

	Effectifs
Entreprise publique ou privée	12
Fonction publique	8
Prof. libérale ou indépendante	0
Autre (association ...)	2
Non réponse	0
Total	22

Répertoire des secteurs d'activité et des emplois occupés au 01-03-2015

Secteurs d'activité

- Activités spécialisées, scientifiques et techniques (6 diplômés)
- Enseignement (5 diplômés)
- Industrie manufacturière (3 diplômés)
- Autres activités de services (2 diplômés)
- Activités financières et d'assurance
- Administration publique
- Industries extractives
- Production et distribution d'eau, assainissement, gestion des déchets et dépollution
- Transports et entreposage

Liste des emplois occupés

- Agent technique
- Analyste développeur(se)
- Assistant(e) du chef de projet
- Assistante d'éducation / Auxiliaire technique à l'enseignement
- Attaché(e) temporaire enseignement recherche
- Chargé(e) de recherche
- Chercheur(se) (4 diplômés)
- Chimiste organique
- Directeur(trice) de recherche
- Ingénieur(e) brevets
- Ingénieur(e) chimiste
- Ingénieur(e) de recherche
- Ingénieur(e) environnement
- Professeur agrégé(e) de physique chimie
- Professeur de chimie
- Responsable développement

Type de contrat

	Effectifs
Emplois stables	17
Emplois précaires	5
Non réponse	0
Total	22

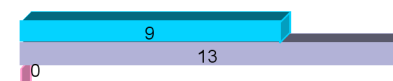
Doctorat déterminant dans l'obtention de l'emploi

	Effectifs
Oui	11
Non	10
Non réponse	1
Total	22

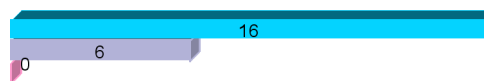
Appréciations personnelles de l'emploi occupé au 01-03-2015

Adéquation emploi occupé et ...

... thématique de la thèse



... niveau de qualification



■ Oui ■ Non ■ Non réponse

Niveau de satisfaction sur les aspects de l'emploi occupé

Salaire



Perspectives de carrière



Autonomie



Missions



■ Très satisfait ■ Satisfait ■ Peu satisfait ■ Pas satisfait