

Note méthodologique de la fiche recto verso

L'enquête sur les docteurs 2016 a été réalisée du 1^{er} décembre 2019 au 31 mai 2020 par l'ORESIFE. Le questionnaire utilisé est en partie imposé par la Direction générale de l'enseignement supérieur et de l'insertion professionnelle (DGESIP) et la Direction générale de la recherche et de l'innovation (DGRI). Il porte essentiellement sur la situation professionnelle des diplômés au **1^{er} décembre 2019**, soit entre 36 et 48 mois après l'obtention du doctorat.

La population des diplômés visée par l'enquête ORESIFE est celle des 506 docteurs diplômés en 2016 au collège doctoral – Université de Strasbourg. Les réponses ont été collectées par le biais d'un questionnaire en ligne suivi de relances téléphoniques.

Définitions

Taux d'insertion professionnelle : il s'agit du nombre de docteurs en emploi et en création d'entreprise par rapport à la population active, c'est à dire la somme des actifs occupés et des chômeurs.

Age médian : l'âge médian est l'âge « x » tel qu'il divise une population en deux groupes d'effectifs égaux, l'un composé uniquement des individus d'âge supérieur à « x », l'autre des individus d'âge inférieur à « x ».

Contrat à durée illimitée : il s'agit d'emplois sur contrat à durée indéterminée, de titulaires de la fonction publique, de travailleurs indépendants, libéraux ou chefs d'entreprise.

Contrat à durée limitée : il s'agit d'emplois sur contrat à durée déterminée, sur contrat intérimaire, sur contrat aidé ...

Revenu net mensuel : il correspond au salaire net mensuel avec les primes et le 13^e mois en € hors temps partiel des emplois situés en France et, entre parenthèses, à l'étranger.

Attention : la distribution des rémunérations à l'étranger est très irrégulière.

Le revenu net mensuel médian sépare la population en deux parts égales.

Secteur d'activité de l'employeur : une définition n'est pas complète dans la fiche recto verso.

- Activités juridiques, de gestion, d'architecture, d'analyses techniques, de publicité et activités vétérinaires : Activités juridiques et comptables, conseil de gestion, activités d'architecture et d'ingénierie ; activités de contrôle et analyses techniques, publicité et études de marché, activités vétérinaires

Les résultats des études et enquêtes
de l'ORESIFE sont consultables et
téléchargeables sur

oresipe.unistra.fr

Enquête sur le devenir des docteurs 2016

Écoles doctorales "Académie de Strasbourg"

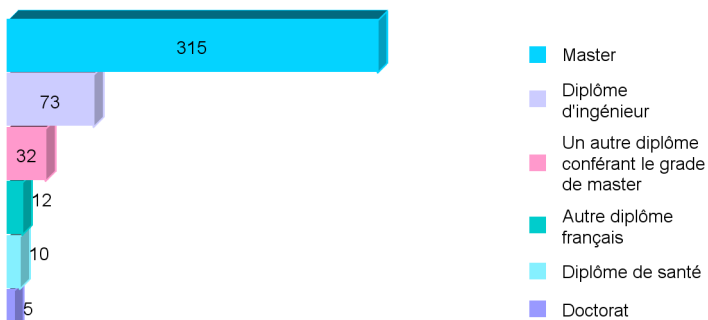
Profil des répondants

Age à l'obtention du doctorat

Age médian	29 ans
Le plus jeune avait	25 ans
Le plus âgé avait	75 ans

Durée moyenne de la thèse **3,9 ans**

Diplôme Bac+5 d'accès au doctorat¹



¹ Plusieurs diplômes de niveau Bac+5 peuvent être renseignés

Thèse en cotutelle

	Effectifs
Au sein d'un pays de l'Union Européenne	18
Au sein d'un pays hors de l'Union Européenne	19
Total	37

Sexe



55% 45%

Nationalité des docteurs



0 60 120 180 240

Taux de réponse


Diplômés	506
Réponses	368
Taux de réponse	73%

Situation principale au 01-12-2019

	Effectifs
Emploi	337
Recherche d'emploi	18
Inactivité	13
Total	368

Qualification CNU

Présentation à la qualification du Conseil National des Universités (CNU)



Le post-doctorat

Activité de recherche postdoctorale

	Effectifs
Oui	154
Non	207
Non réponse	7
Total	368

Post-doctorats réalisés

	Effectifs
Un	102
Deux	43
Trois et plus	5
Non réponse	4
Total	154

A retenir

Doctorat déterminant dans l'obtention de l'emploi au 01-12-2019 : 54%

Docteurs ayant assisté aux Doctoriales : 29

	Emploi occupé au 01-12-2017	Emploi occupé au 01-12-2019
Taux d'insertion professionnelle	87%	95%
Revenu net mensuel médian	2056 (2817) €	2383 (4250) €
% ayant un contrat à durée illimitée	40%	59%

Entre parenthèses, le revenu net mensuel médian des emplois situés à l'étranger

Pays de réalisation du post-doctorat

	Effectifs
France	92
Etranger	61
dont Europe	34
Non réponse	1
Total	154

Les résultats des études et enquêtes de l'ORESIPe sont consultables et téléchargeables sur

oresipe.unistra.fr

Caractéristiques de l'emploi occupé au 01-12-2019

Par quel moyen

	Effectifs
Par concours	67
Par création d'entreprise	12
Par des organismes d'emploi	18
Par l'entreprise d'accueil d'une thèse CIFRE	13
Par le réseau professionnel	96
Par le réseau personnel	22
Par les réseaux sociaux	42
Par mutation/promotion	8
Sur un forum, salon professionnel	3
Autre (sites de l'entreprise...)	38
Non réponse	18
Total	337

Parmi eux, **92 ont déposé une candidature spontanée**

149 ont répondu à une offre d'emploi

41 ont répondu à une offre spontanée d'un recruteur

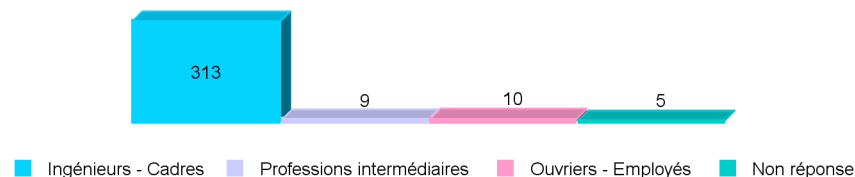
Taille de l'entreprise ou de l'institution

	Effectifs
Une seule personne (vous-même)	10
Entre 1 et 9 personnes	11
Entre 10 et 249 personnes	71
Entre 250 et 4 999 personnes	69
Plus de 5 000 personnes	95
Non réponse	81
Total	337

Localisation géographique



Professions et catégories socioprofessionnelles



Revenu net mensuel (avant imposition)

Tranche de revenu	Effectifs
<1600€	- (2)
entre 1600€ et 2500€	32 (3)
entre 2500€ et 3300€	20 (4)
entre 3300€ et 4000€	4 (5)
>4000€	5 (15)

Entre parenthèses, le nombre de docteurs dont l'emploi est situé à l'étranger



Type d'employeurs

Type d'employeur	Effectifs
Entreprise privée ou publique	121
Fonction publique	161
Organisme à but non lucratif	23
Autre ²	23
Non réponse	9
Total	337

² Entrepreneur individuel, institutions internationales...

Type de contrat

Type de contrat	Effectifs
Contrat à durée illimitée	198
Contrat à durée limitée	125
Non réponse	14
Total	337

Répertoire des secteurs d'activité et des écoles doctorales enquêtées au 01-12-2019

Secteurs d'activité

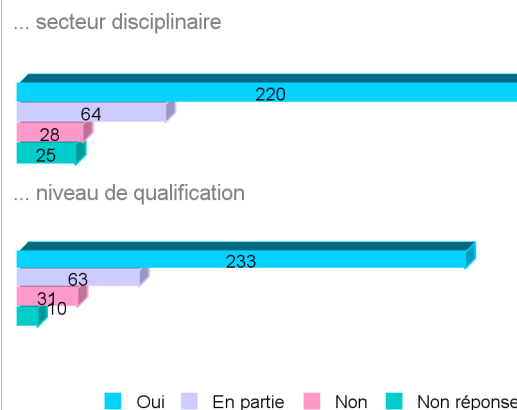
- Enseignement supérieur et recherche (93 diplômés)
- Recherche ou recherche et développement exclusivement (59 diplômés)
- Industries manufacturières (34 diplômés)
- Enseignement scolaire et primaire (26 diplômés)
- Santé humaine et action sociale (18 diplômés)
- Administration publique, nationale, territoriale ou européenne (16 diplômés)
- Informatique et traitement de données (16 diplômés)
- Enseignement supérieur exclusivement (15 diplômés)
- Activités juridiques, de gestion, d'architecture, d'analyses techniques, de publicité et activités vétérinaires (14 diplômés)
- Arts, spectacles et activités récréatives (8 diplômés)
- Autre (activités de services administratifs et de soutien, autres activités de service...) (5 diplômés)
- Activités financières et d'assurance, activités immobilières (4 diplômés)
- Autres activités d'enseignement (3 diplômés)
- Commerce de gros et de détail, réparation d'automobiles et de motocycles (3 diplômés)
- Organismes internationaux (2 diplômés)
- Autres activités d'information, communication, presse, édition
- Industries extractives
- Télécommunications

Liste des écoles doctorales

- Ecole doctorale de droit, science politique et histoire (ED 101)
- Ecole doctorale de physique et chimie-physique (ED 182)
- Ecole doctorale Augustin Cournot (ED 221)
- Ecole doctorale des sciences chimiques (ED 222)
- Ecole doctorale Mathématiques, sciences de l'information et de l'ingénieur (ED 269)
- Ecole doctorale de théologie et sciences religieuses (ED 270)
- Ecole doctorale des sciences de la Terre, de l'Univers et de l'environnement (ED 413)
- Ecole doctorale des sciences de la vie et de la santé (ED 414)
- Ecole doctorale des sciences humaines et sociales - Perspectives européennes (ED 519)
- Ecole doctorales des humanités (ED 520)

Appréciations personnelles de l'emploi occupé au 01-12-2019

Adéquation emploi occupé et ...



Niveau de satisfaction sur les aspects de l'emploi occupé

