

Note méthodologique de la fiche recto verso

Les enquêtes sur les diplômés 2018 de Licence professionnelle et de Master issus de la formation initiale ont été réalisées du 1^{er} décembre 2020 au 30 avril 2021 par l'ORESIPÉ. Le questionnaire utilisé est en partie imposé par la Direction générale de l'enseignement supérieur et de l'insertion professionnelle (DGESIP). Les réponses ont essentiellement été collectées par le biais d'un questionnaire en ligne suivi de relances téléphoniques.

■ Définitions

Taux d'insertion professionnelle : c'est le rapport du nombre de diplômés en emploi à la population active (sommés des diplômés en emploi et des chômeurs).

Emplois stables : il s'agit d'emplois sur contrat à durée indéterminée, de titulaires de la fonction publique et de travailleurs indépendants ou libéraux.

Emplois précaires : il s'agit d'emplois sur contrat à durée déterminée, sur contrat intérimaire, sur contrat aidé ...

Revenu net mensuel : correspond au salaire net mensuel avec les primes et le 13^e mois en € hors temps partiel des emplois situés en France et, entre parenthèses, à l'étranger. A titre indicatif, le SMIC mensuel net au 1^{er} décembre 2020 était de 1220,48€.

Le revenu net mensuel médian sépare la population en deux parts égales.

Les résultats des études et enquêtes de l'ORESIPÉ sont consultables et téléchargeables sur

oresipe.unistra.fr

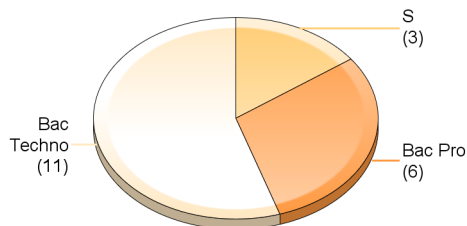
Enquête sur le devenir des diplômés 2018 (Formation Initiale)

LP Prototypage de produit et d'outillage


Faculté de Physique et Ingénierie

Profil des répondants

Répartition par type de baccalauréat



Sexe



Académie du bac

Académie	Effectifs
Bas-Rhin	10
Haut-Rhin	3
Nancy-Metz	4
Autres académies	3
Total	20

Régime d'inscription

Régime	Effectifs
Apprentissage	7
Initiale	13
Reprise d'études non financée	0
Total	20

Taux de réponse

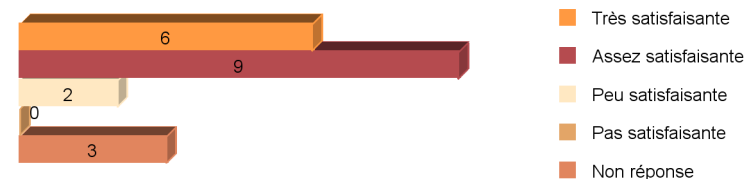
Diplômés	26
Réponses	20
Taux de réponse	77%

Situation principale au 01-12-2020

Situation	Effectifs
Emploi	10
Recherche d'emploi	8
Inactivité	0
Poursuite / Reprise d'études	2
Total	20

La formation

Avis sur la formation reçue



Adéquation emploi et ...

... niveau de qualification



... domaine



■ Tout à fait ■ Plutôt oui ■ Plutôt non ■ Pas du tout ■ Non réponse

A retenir

	18 mois	30 mois
Taux d'insertion professionnelle	69%	56%
Taux d'adéquation emploi et niveau de qualification	56%	80%
Durée moyenne à l'obtention du premier emploi	3,7 mois	
Revenu net mensuel médian ¹	1745 (-) €	1950 (-) €
% ayant un emploi stable ²	44%	70%

¹ Le revenu net mensuel médian sépare la population en deux parts égales.

Entre parenthèses, le revenu net mensuel médian des emplois situés à l'étranger.

² Emplois stables : il s'agit d'emplois sur contrat à durée indéterminée, de titulaires de la fonction publique et de travailleurs indépendants ou libéraux.

Les résultats des études et enquêtes de l'ORESIFE sont consultables et téléchargeables sur

oresipe.unistra.fr

Les poursuites d'études immédiates (en 2018-2019)



■ Poursuite d'études à l'Unistra

* Autres : DU, diplôme de niveau bac+2, diplôme des métiers du notariat ...

Caractéristiques de l'emploi occupé au 01-12-2020


Mode d'obtention

	Effectifs
Suite à une période d'alternance	3
Suite à un stage intégré dans vos études	0
Suite à la réussite à un concours	0
Par pôle emploi	0
Par une annonce sur un site web de l'université	0
Par une annonce sur un site internet	4
Par approche directe : candidature spontanée	0
En créant ou reprenant une entreprise	0
Par un cabinet de recrutement, agence d'intérim	3
Par un réseau d'anciens diplômés	0
Par votre réseau relationnel	0
Par les réseaux sociaux	0
Non réponse	0
Total	10


Type de contrat

	Effectifs
Emplois stables	7
Emplois précaires	3
Non réponse	0
Total	10

Professions et catégories socioprofessionnelles



Localisation géographique



Revenu net mensuel (avant prélèvement à la source)

Médiane	1950 (-) €
Minimum	1650 (-) €
Maximum	3567 (-) €
Moyenne	2091 (-) €
Concernés	8 (-)

Entre parenthèses, le revenu des emplois situés à l'étranger.

Type d'employeurs

	Effectifs
Entreprise publique, SEM	0
Entreprise privée	9
Fonction publique	0
Assoc., org. internationale	1
Prof. libérale ou indépendante	0
Non réponse	0
Total	10

Répertoire des secteurs d'activités, des emplois occupés et des missions exercées au 01-12-2020

Secteurs d'activités	Liste des emplois occupés	Exemples de missions réalisées
1. Industries (manufacturières, extractives et autres) (6 diplômés) 2. Activités de services administratifs et de soutien (2 diplômés) 3. Commerce, transports, hébergement et restauration 4. Construction	1. Dessinateur(trice) projeteur(se) charpente métallique 2. Dessinateur(trice) projeteur(se) industriel(le) 3. Ingénieur(e) méthodes générales 4. Ingénieur(e) produits spéciaux 5. Monteur(se) industriel(le) 6. Prototypiste 7. Technicien(ne) en bureau d'études (2 diplômés) 8. Technicien(ne) en ingénierie process 9. Usineur(se) en atelier de prototypage	1. Conception des charpentes ; étude de procédés ; relation clients 2. Non communiqué 3. Création et optimisation d'une ligne de production 4. Non communiqué 5. Conception en bureau d'études ; usinage en atelier ; montage et assemblage ; installation sur site ; maintenance 6. Prototypage de pièces ; impression 3D 7. Création de plans 2D pour des rayonnages et cloisons ; établissement de devis ; dessinateur(trice) en bureau des méthodes 8. Rédaction de documents pour la production ; analyse des défauts en production 9. Usinage ; soudage ; électricité ; montage mécanique