

## Note méthodologique de la fiche recto verso

Les enquêtes sur les diplômés 2018 de Licence professionnelle et de Master issus de la formation initiale ont été réalisées du 1<sup>er</sup> décembre 2020 au 30 avril 2021 par l'ORESIPÉ. Le questionnaire utilisé est en partie imposé par la Direction générale de l'enseignement supérieur et de l'insertion professionnelle (DGESIP). Les réponses ont essentiellement été collectées par le biais d'un questionnaire en ligne suivi de relances téléphoniques.

### ■ Définitions

---

Taux d'insertion professionnelle : c'est le rapport du nombre de diplômés en emploi à la population active (sommés des diplômés en emploi et des chômeurs).

Emplois stables : il s'agit d'emplois sur contrat à durée indéterminée, de titulaires de la fonction publique et de travailleurs indépendants ou libéraux.

Emplois précaires : il s'agit d'emplois sur contrat à durée déterminée, sur contrat intérimaire, sur contrat aidé ...

Revenu net mensuel : correspond au salaire net mensuel avec les primes et le 13<sup>e</sup> mois en € hors temps partiel des emplois situés en France et, entre parenthèses, à l'étranger. A titre indicatif, le SMIC mensuel net au 1<sup>er</sup> décembre 2020 était de 1220,48€.

Le revenu net mensuel médian sépare la population en deux parts égales.

Les résultats des études et enquêtes de l'ORESIPÉ sont consultables et téléchargeables sur

[oresipe.unistra.fr](https://oresipe.unistra.fr)

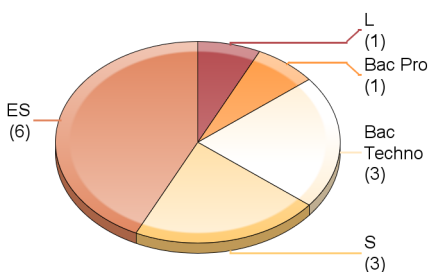
# Enquête sur le devenir des diplômés 2018 (Formation Initiale)

## LP Gestion de la paie et du social

### IUT Louis Pasteur Schiltigheim

#### Profil des répondants


##### Répartition par type de baccalauréat



##### Académie du bac

Académie	Effectifs
Bas-Rhin	9
Haut-Rhin	2
Nancy-Metz	2
Besançon	1
<b>Total</b>	<b>14</b>

##### Sexe



##### Régime d'inscription

Régime d'inscription	Effectifs
Apprentissage	14
Initiale	0
Reprise d'études non financée	0
<b>Total</b>	<b>14</b>

#### Taux de réponse

Diplômés	20
Réponses	14
<b>Taux de réponse</b>	<b>70%</b>

#### Situation principale au 01-12-2020

Situation	Effectifs
Emploi	12
Recherche d'emploi	1
Inactivité	0
Poursuite / Reprise d'études	1
<b>Total</b>	<b>14</b>

#### La formation

##### Avis sur la formation reçue




##### Adéquation emploi et ...

###### ... niveau de qualification



###### ... domaine



#### A retenir

	18 mois	30 mois
Taux d'insertion professionnelle	100%	92%
Taux d'adéquation emploi et niveau de qualification	91%	83%
Durée moyenne à l'obtention du premier emploi	0,4 mois	
Revenu net mensuel médian <sup>1</sup>	1688 (-) €	1650 (-) €
% ayant un emploi stable <sup>2</sup>	55%	83%

<sup>1</sup> Le revenu net mensuel médian sépare la population en deux parts égales.

Entre parenthèses, le revenu net mensuel médian des emplois situés à l'étranger.

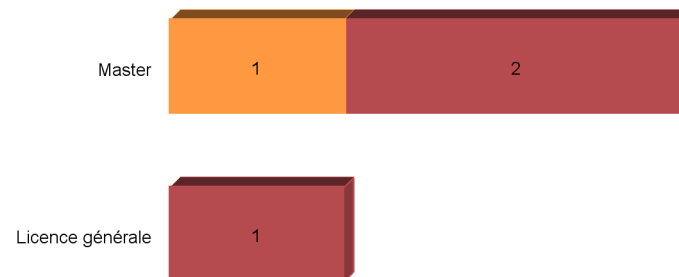
<sup>2</sup> Emplois stables : il s'agit d'emplois sur contrat à durée indéterminée, de titulaires de la fonction publique et de travailleurs indépendants ou libéraux.

Les résultats des études et enquêtes de l'ORESIFE sont consultables et téléchargeables sur

[oresipe.unistra.fr](http://oresipe.unistra.fr)

\* Autres : DU, diplôme de niveau bac+2, diplôme des métiers du notariat ...

#### Les poursuites d'études immédiates (en 2018-2019)



■ Poursuite d'études à l'Unistra ■ Poursuite d'études hors Unistra

## Caractéristiques de l'emploi occupé au 01-12-2020

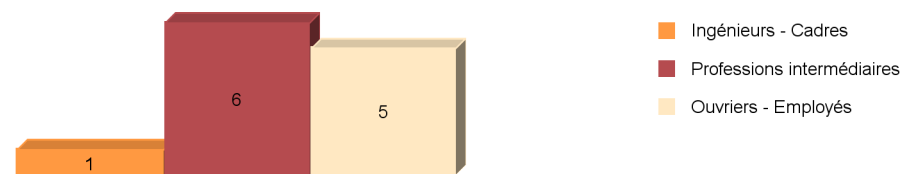
### Mode d'obtention

	Effectifs
Suite à une période d'alternance	3
Suite à un stage intégré dans vos études	0
Suite à la réussite à un concours	2
Par pôle emploi	0
Par une annonce sur un site web de l'université	0
Par une annonce sur un site internet	4
Par approche directe : candidature spontanée	0
En créant ou reprenant une entreprise	0
Par un cabinet de recrutement, agence d'intérim	0
Par un réseau d'anciens diplômés	0
Par votre réseau relationnel	1
Par les réseaux sociaux	1
Non réponse	1
<b>Total</b>	<b>12</b>

### Type de contrat

	Effectifs
Emplois stables	10
Emplois précaires	2
Non réponse	0
<b>Total</b>	<b>12</b>

### Professions et catégories socioprofessionnelles



### Localisation géographique



### Revenu net mensuel (avant prélèvement à la source)

Médiane	1650 (-) €
Minimum	1275 (-) €
Maximum	2080 (-) €
Moyenne	1686 (-) €
Concernés	9 (-)

Entre parenthèses, le revenu des emplois situés à l'étranger.

### Type d'employeurs

	Effectifs
Entreprise publique, SEM	0
Entreprise privée	10
Fonction publique	2
Assoc., org. internationale	0
Prof. libérale ou indépendante	0
Non réponse	0
<b>Total</b>	<b>12</b>

## Répertoire des secteurs d'activités, des emplois occupés et des missions exercées au 01-12-2020

Secteurs d'activités	Liste des emplois occupés	Exemples de missions réalisées
1. Activités de services administratifs et de soutien (3 diplômés) 2. Activités financières et d'assurance (2 diplômés) 3. Activités spécialisées, scientifiques et techniques (2 diplômés) 4. Administration publique (hors enseignement) 5. Commerce, transports, hébergement et restauration 6. Construction 7. Enseignement 8. Industries (manufacturières, extractives et autres)	1. Agent des finances publiques 2. Assistant(e) paie 3. Consultant(e) paie 4. Gestionnaire de paie (6 diplômés) 5. Gestionnaire ressources humaines et paie 6. Professeur(e) des écoles stagiaire 7. Responsable de dossiers paie	1. Accueil 2. Contrôle des fiche de paie et saisie des éléments de paie ; contrôle du prélèvement à la source ; saisie des arrêts ; support aux responsables RH, managers et salariés sur les questions paie ; participation à divers projets d'amélioration de processus paie 3. Non communiqué 4. Etablissement des bulletins de paie ; administration du personnel : gestion des absences et des arrêts maladie ou accidents du travail, déclarations d'embauche et de fin de contrat, gestion des notes de frais ; relation avec la mutuelle ; établissement des DSN 5. Gestion de la paie 6. Enseignement aux élèves d'après le programme en vigueur 7. Responsable d'un portefeuille de 70 clients en autonomie totale