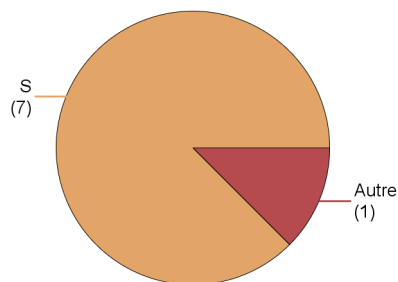


Profil des répondants

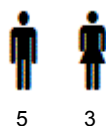
Répartition par type de baccalauréat



Académie du bac

Académie	Effectifs
Bas-Rhin	4
Haut-Rhin	2
Autres académies	1
Etranger	1
Total	8

Genre



Régime d'inscription

Régime d'inscription	Effectifs
Apprentissage	0
Initiale	8
Reprise d'études non financée	0
Total	8

Taux de réponse

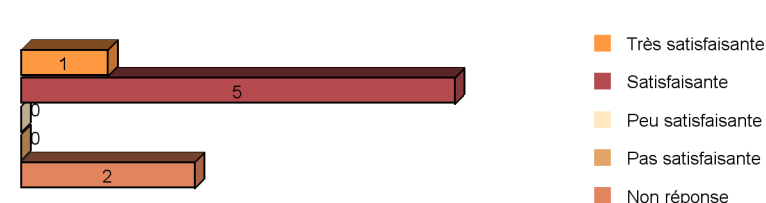
Diplômés	13
Réponses	8
Taux de réponse	62%

Situation principale au 01-12-2015

Situation	Effectifs
Emploi	7
Recherche d'emploi	1
Inactivité	0
Poursuite / reprise d'études	0
Non réponse	0
Total	8

La formation

Avis sur la formation reçue



Adéquation emploi et ...

... niveau de qualification



... secteur disciplinaire



■ Oui ■ Non ■ Non réponse

A retenir

	18 mois	30 mois
Taux d'insertion professionnelle	100%	88%
Taux d'adéquation emploi et niveau de qualification	67%	83%
Durée moyenne à l'obtention du premier emploi	4,4 mois	
Revenu net mensuel médian*	2109 (-) €	2484 (-) €
% ayant un emploi stable**	83%	100%

Les résultats des études et enquêtes de l'ORESIPÉ sont consultables et téléchargeables sur

oresipe.unistra.fr

* Le revenu net mensuel médian sépare la population en deux parts égales.

Entre parenthèses, le revenu net mensuel médian des emplois situés à l'étranger.

** Emplois stables : il s'agit d'emplois sur contrat à durée indéterminée, de titulaires de la fonction publique et de travailleurs indépendants ou libéraux.

Caractéristiques de l'emploi occupé au 01-12-2015

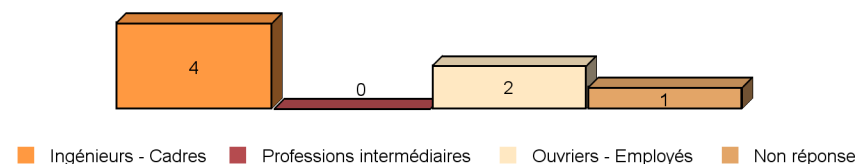
Mode d'obtention

	Effectifs
Suite à un stage intégré dans vos études	2
Suite à la réussite à un concours	0
Par pôle emploi	0
Par une annonce dans la presse	0
Par une annonce sur un site web de l'université	1
Par une annonce sur un site web de l'entreprise	0
Par votre réseau relationnel	0
Par approche directe : candidature spontanée	0
En créant ou reprenant une entreprise	0
Par un cabinet de recrutement, agence d'intérim	0
Par une annonce sur un site dédié à l'emploi	3
J'étais en emploi en parallèle à la formation	0
Par l'association d'anciens diplômés	0
Non réponse	1
Total	7

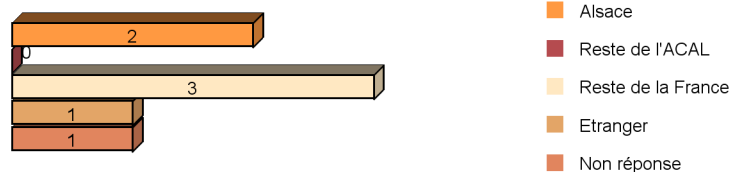
Type de contrat

	Effectifs
Emplois stables	6
Emplois précaires	0
Non réponse	1
Total	7

Professions et catégories socioprofessionnelles



Localisation géographique



Revenu net mensuel

Médiane	2484 (-) €
Minimum	2108 (-) €
Maximum	3333 (-) €
Moyenne	2602 (-) €
Concernés	4 (0)

Type d'employeurs

	Effectifs
Entreprise publique	0
Entreprise privée	6
Fonction publique	0
Association	0
Prof. libérale ou indépendante	0
Non réponse	1
Total	7

Répertoire des secteurs d'activités, des emplois occupés et des compétences exercées au 01-12-2015

Secteurs d'activités

1. Activités financières et d'assurance (4)
2. Industries (manufacturières, extractives et autres)
3. Activités spécialisées, scientifiques et techniques

Liste des emplois occupés

1. Analyste des risques d'actifs
2. Chargé(e) d'études statistiques (2 diplômés)
3. Consultant(e) chargé d'études
4. Data analyste
5. Coordinateur(rice) de données statistiques

Compétences exercées

1. Analyses statistiques
2. Reporting client/compagnie, développement d'outils statistiques et actuariels, études et tarification, rapport entre cõtisations et sinistres
3. Non communiqué
4. Réalisation d'études statistiques pour augmenter les ventes
5. Vérification et publication sur les médias des données statistiques de divers fonds d'investissements