

Note méthodologique de la fiche recto verso

Les enquêtes sur les diplômés 2016 de Licence professionnelle et de Master issus de la formation initiale ont été réalisées du 1^{er} décembre 2018 au 31 mars 2019 par l'ORESIPÉ. Le questionnaire utilisé est en partie imposé par la Direction générale de l'enseignement supérieur et de l'insertion professionnelle (DGESIP). Les réponses ont essentiellement été collectées par le biais d'un questionnaire en ligne suivi de relances téléphoniques.

■ Définitions

Taux d'insertion professionnelle : c'est le rapport du nombre de diplômés en emploi à la population active (sommés des diplômés en emploi et des chômeurs).

Emplois stables : il s'agit d'emplois sur contrat à durée indéterminée, de titulaires de la fonction publique et de travailleurs indépendants ou libéraux.

Emplois précaires : il s'agit d'emplois sur contrat à durée déterminée, sur contrat intérimaire, sur contrat aidé ...

Revenu net mensuel : correspond au salaire net mensuel avec les primes et le 13^e mois en € hors temps partiel des emplois situés en France et, entre parenthèses, à l'étranger. A titre indicatif, le SMIC mensuel net au 1^{er} décembre 2018 était de 1187,83€.

Le revenu net mensuel médian sépare la population en deux parts égales.

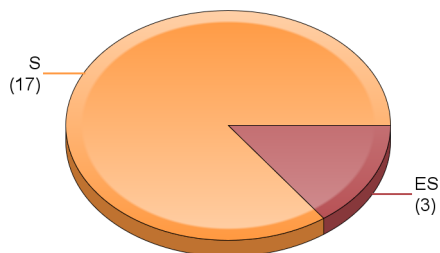
Les résultats des études et enquêtes de l'ORESIPÉ sont consultables et téléchargeables sur

oresipe.unistra.fr

Enquête sur le devenir des diplômés 2016 de Master (Formation Initiale) Neuropsychologie cognitive clinique Faculté de Psychologie

Profil des répondants

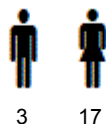
Répartition par type de baccalauréat



Académie du bac

Académie	Effectifs
Bas-Rhin	7
Haut-Rhin	3
Besançon	1
Autres académies	3
Nancy_Metz	5
Etranger	1
Total	20

Genre



Régime d'inscription

Régime d'inscription	Effectifs
Apprentissage	0
Initiale	20
Reprise d'études non financée	0
Total	20

Taux de réponse

Diplômés	21
Réponses	20
Taux de réponse	95%

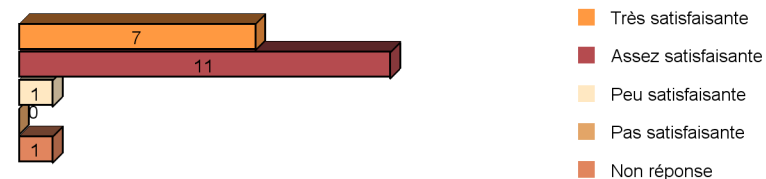
Situation principale au 01-12-2018

Situation	Effectifs
Emploi ¹	18
Recherche d'emploi	2
Inactivité	0
Poursuite / reprise d'études	0
Total	20

¹ Les doctorants ayant un contrat spécifique au doctorat sont considérés comme étant en emploi.

La formation

Avis sur la formation reçue



Adéquation emploi et niveau de qualification



... secteur disciplinaire



A retenir

	18 mois	30 mois
Taux d'insertion professionnelle	94%	90%
Taux d'adéquation emploi et niveau de qualification	88%	94%
Durée moyenne à l'obtention du premier emploi	3 mois	
Revenu net mensuel médian ²	1530 (2805) €	1600 (-) €
% ayant un emploi stable ³	18%	28%

² Le revenu net mensuel médian sépare la population en deux parts égales.

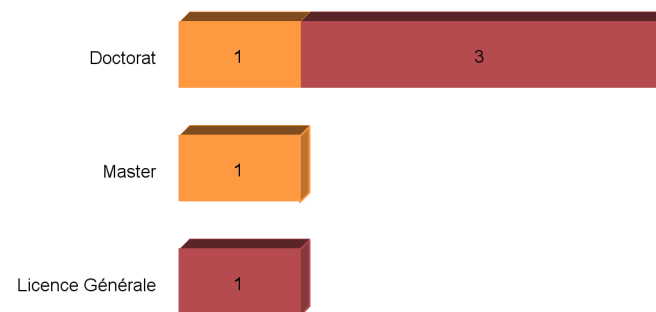
Entre parenthèses, le revenu net mensuel médian des emplois situés à l'étranger.

³ Emplois stables : il s'agit d'emplois sur contrat à durée indéterminée, de titulaires de la fonction publique et de travailleurs indépendants ou libéraux.

Les résultats des études et enquêtes de l'ORESIFE sont consultables et téléchargeables sur

oresipe.unistra.fr

Les poursuites d'études immédiates (en 2016-2017)



■ Poursuite d'études à l'Unistra ■ Poursuite d'études hors Unistra

Caractéristiques de l'emploi occupé au 01-12-2018

Mode d'obtention

	Effectifs
Suite à une période d'alternance	1
Suite à un stage intégré dans vos études	1
Suite à la réussite à un concours	2
Par pôle emploi	1
Par une annonce dans la presse	0
Par une annonce sur un site web de l'université	1
Par une annonce sur un site internet	8
Par approche directe : candidature spontanée	0
En créant ou reprenant une entreprise	1
Par un cabinet de recrutement, agence d'intérim	0
Par l'association d'anciens diplômés	0
Par votre réseau relationnel	3
Non réponse	0
Total	18

Type de contrat

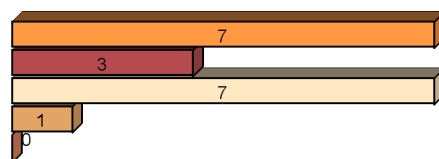
	Effectifs
Emplois stables	5
Emplois précaires	13
Non réponse	0
Total	18

Professions et catégories socioprofessionnelles



■ Ingénieurs - Cadres
 ■ Professions intermédiaires
 ■ Ouvriers - Employés
 ■ Non réponse

Localisation géographique



■ Alsace
■ Reste du Grand Est
■ Reste de la France
■ Etranger
■ Non réponse

Revenu net mensuel

Médiane	1600 (-) €
Minimum	1398 (-) €
Maximum	2000 (-) €
Moyenne	1601 (-) €
Concernés	12 (-)

Entre parenthèses, le revenu net mensuel médian des emplois situés à l'étranger.

Type d'employeurs

	Effectifs
Entreprise publique	0
Entreprise privée	2
Fonction publique	14
Association	1
Prof. libérale ou indépendante	1
Non réponse	0
Total	18

Répertoire des secteurs d'activités, des emplois occupés et des missions exercées au 01-12-2018

Secteurs d'activités	Liste des emplois occupés	Exemples de missions réalisées
1. Santé humaine et action sociale (11 diplômés) 2. Enseignement (3 diplômés) 3. Administration publique (hors enseignement) (2 diplômés) 4. Activités spécialisées, scientifiques et techniques (2 diplômés)	1. Doctorant(e) (6 diplômés) 2. Neuropsychologue (7 diplômés) 3. Neuropsychologue pour enfants et adolescents en libéral 4. Psychologue (2 diplômés) 5. Psychologue clinicien(ne) 6. Psychologue spécialisé(e) en neuropsychologie	1. Recherche et enseignement 2. Bilan neuropsychologique, rééducation, réadaptation, accompagnement du patient, ateliers mémoire, remédiation cognitive, psychoéducation du patient et des équipes, travail pluri-disciplinaire 3. Bilan neuropsychologique, bilan d'orientation 4. Entretiens cliniques, bilans neuropsychologiques, réunions 5. Evaluation clinique et orientation, prise en charge thérapeutique des victimes de psycho-traumatisme 6. Evaluation et prise en charge des troubles cognitifs d'adultes cérébro-lésés, dans un service de rééducation post-réanimation