

## Note méthodologique de la fiche recto verso

Les enquêtes sur les diplômés 2017 de Licence professionnelle et de Master issus de la formation initiale ont été réalisées du 1<sup>er</sup> décembre 2019 au 30 avril 2020 par l'ORESIPÉ. Le questionnaire utilisé est en partie imposé par la Direction générale de l'enseignement supérieur et de l'insertion professionnelle (DGESIP). Les réponses ont essentiellement été collectées par le biais d'un questionnaire en ligne suivi de relances téléphoniques.

### ■ Définitions

---

Taux d'insertion professionnelle : c'est le rapport du nombre de diplômés en emploi à la population active (sommés des diplômés en emploi et des chômeurs).

Emplois stables : il s'agit d'emplois sur contrat à durée indéterminée, de titulaires de la fonction publique et de travailleurs indépendants ou libéraux.

Emplois précaires : il s'agit d'emplois sur contrat à durée déterminée, sur contrat intérimaire, sur contrat aidé ...

Revenu net mensuel : correspond au salaire net mensuel avec les primes et le 13<sup>e</sup> mois en € hors temps partiel des emplois situés en France et, entre parenthèses, à l'étranger. A titre indicatif, le SMIC mensuel net au 1<sup>er</sup> décembre 2019 était de 1204,20€.

Le revenu net mensuel médian sépare la population en deux parts égales.

Les résultats des études et enquêtes de l'ORESIPÉ sont consultables et téléchargeables sur

[oresipe.unistra.fr](http://oresipe.unistra.fr)

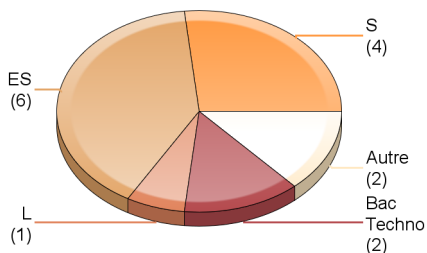
# Enquête sur le devenir des diplômés 2017 de Master (Formation Initiale)

## Contrôle des organisations

### Ecole de Management Strasbourg

#### Profil des répondants

##### Répartition par type de baccalauréat



##### Genre



##### Académie du bac

Académie	Effectifs
Bas-Rhin	5
Haut-Rhin	5
Nancy-Metz	1
Autres académies	1
Etranger	3
<b>Total</b>	<b>15</b>

##### Régime d'inscription

Régime d'inscription	Effectifs
Apprentissage	0
Initiale	15
Reprise d'études non financée	0
<b>Total</b>	<b>15</b>

#### Taux de réponse

Diplômés	24
Réponses	15
<b>Taux de réponse</b>	<b>63%</b>

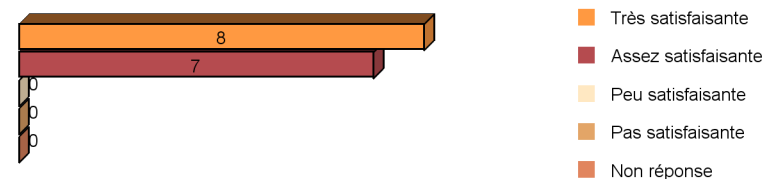
#### Situation principale au 01-12-2019

Situation	Effectifs
Emploi <sup>1</sup>	14
Recherche d'emploi	1
Inactivité	0
Poursuite / reprise d'études	0
<b>Total</b>	<b>15</b>

<sup>1</sup> Les doctorants ayant un contrat spécifique au doctorat sont considérés comme étant en emploi.

#### La formation

##### Avis sur la formation reçue



##### Adéquation emploi et ...

##### ... niveau de qualification



##### ... secteur disciplinaire



■ Tout à fait ■ Plutôt oui ■ Plutôt non ■ Pas du tout ■ Non réponse

#### A retenir

	18 mois	30 mois
Taux d'insertion professionnelle	93%	93%
Taux d'adéquation emploi et niveau de qualification	71%	86%
Durée moyenne à l'obtention du premier emploi	2,2 mois	
Revenu net mensuel médian <sup>2</sup>	2187 (-) €	2025 (3729) €
% ayant un emploi stable <sup>3</sup>	79%	71%

<sup>2</sup> Le revenu net mensuel médian sépare la population en deux parts égales.

Entre parenthèses, le revenu net mensuel médian des emplois situés à l'étranger.

<sup>3</sup> Emplois stables : il s'agit d'emplois sur contrat à durée indéterminée, de titulaires de la fonction publique et de travailleurs indépendants ou libéraux.

Les résultats des études et enquêtes de l'ORESIPÉ sont consultables et téléchargeables sur

[oresipe.unistra.fr](http://oresipe.unistra.fr)

## Caractéristiques de l'emploi occupé au 01-12-2019

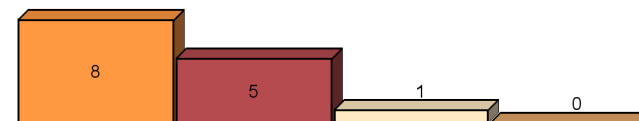
### Mode d'obtention

	Effectifs
Suite à une période d'alternance	0
Suite à un stage intégré dans vos études	3
Suite à la réussite à un concours	0
Par pôle emploi	0
Par une annonce dans la presse	0
Par une annonce sur un site web de l'université	1
Par une annonce sur un site internet	5
Par approche directe : candidature spontanée	1
En créant ou reprenant une entreprise	0
Par un cabinet de recrutement, agence d'intérim	2
Par l'association d'anciens diplômés	0
Par votre réseau relationnel	2
Non réponse	0
<b>Total</b>	<b>14</b>

### Type de contrat

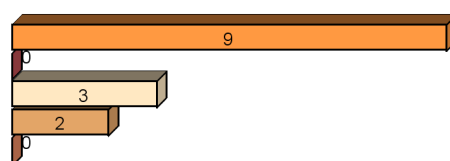
	Effectifs
Emplois stables	10
Emplois précaires	4
Non réponse	0
<b>Total</b>	<b>14</b>

### Professions et catégories socioprofessionnelles



■ Ingénieurs - Cadres 
 ■ Professions intermédiaires 
 ■ Ouvriers - Employés 
 ■ Non réponse

### Localisation géographique



■ Alsace 
 ■ Reste du Grand Est 
 ■ Reste de la France 
 ■ Etranger 
 ■ Non réponse

### Revenu net mensuel (avant prélèvement à la source)

Médiane	025 (3729) €
Minimum	1263 (-) €
Maximum	4045 (-) €
Moyenne	200 (3729) €
Concernés	9 (2)

Entre parenthèses, le revenu net mensuel médian des emplois situés à l'étranger.

### Type d'employeurs

	Effectifs
Entreprise publique	0
Entreprise privée	11
Fonction publique	3
Association	0
Prof. libérale ou indépendante	0
Non réponse	0
<b>Total</b>	<b>14</b>

## Répertoire des secteurs d'activités, des emplois occupés et des missions exercées au 01-12-2019

### Secteurs d'activités

- Industries (manufacturières, extractives et autres) (5 diplômés)
- Activités financières et d'assurance (4 diplômés)
- Commerce, transports, hébergement et restauration (3 diplômés)
- Enseignement
- Santé humaine et action sociale

### Liste des emplois occupés

- Agent comptable principal
- Assistant(e) en contrôle de gestion
- Auditeur(rice) financier(e) Senior
- Auditeur(rice) financier(e)
- Auditeur(rice) interne
- Contrôleur(se) analyste
- Contrôleur(se) de gestion (4 diplômés)
- Contrôleur(se) de gestion assistant(e)
- Contrôleur(se) de gestion responsable
- Contrôleur(se) de gestion supply chain
- Responsable d'audit région

### Exemples de missions réalisées

- En charge de la comptabilité et du suivi d'un portefeuille de clients
- Suivi des moyens et effectifs, préparation de documents aidant à la prise de décision
- Audit financier
- Vérification des comptes ,rapports
- Audit interne
- Consolidation, revue des comptes, réconciliation, coordination des activités, reporting, support au business, construction d'outils pour optimiser tâches récurrentes, migration ERP (transition des activités d'une entreprise) distribution
- Suivi mensuel des budgets, élaboration de forecast/reforecast/PMT, support aux utilisateurs pour l'utilisation du logiciel des achats, études et analyses diverses
- Reportings et tableaux de bords internes, suivi et analyse des indicateurs de gestion, proposition des actions d'amélioration, suivi des coûts des filières, calcul de coûts, contrôle de la codification analytique
- Etablissement des reporting mensuels, participation au business revue, établissement du budget, suivi des investissements, suivi des stocks, partie financière et administrative, respect du budget, recouvrement clients
- Création des budgets et suivi budgétaire : activité logistique, activité commerciale (marché des clients industriels), calcul des coûts de revient industriels, des coûts de revient des produits de négoce et calcul des prix de transfert. Suivi et animation de la gestion des stocks lourds, costing des développement produits
- Planification, exécution, rédaction de rapports d'audits financiers opérationnels, gestion d'équipe, planification annuelle de projets, évaluation des risques, mise en place des processus de gestion des risques