

Note méthodologique de la fiche recto verso

Les enquêtes sur les diplômés 2017 de Licence professionnelle et de Master issus de la formation initiale ont été réalisées du 1^{er} décembre 2019 au 30 avril 2020 par l'ORESIPÉ. Le questionnaire utilisé est en partie imposé par la Direction générale de l'enseignement supérieur et de l'insertion professionnelle (DGESIP). Les réponses ont essentiellement été collectées par le biais d'un questionnaire en ligne suivi de relances téléphoniques.

■ Définitions

Taux d'insertion professionnelle : c'est le rapport du nombre de diplômés en emploi à la population active (sommés des diplômés en emploi et des chômeurs).

Emplois stables : il s'agit d'emplois sur contrat à durée indéterminée, de titulaires de la fonction publique et de travailleurs indépendants ou libéraux.

Emplois précaires : il s'agit d'emplois sur contrat à durée déterminée, sur contrat intérimaire, sur contrat aidé ...

Revenu net mensuel : correspond au salaire net mensuel avec les primes et le 13^e mois en € hors temps partiel des emplois situés en France et, entre parenthèses, à l'étranger. A titre indicatif, le SMIC mensuel net au 1^{er} décembre 2019 était de 1204,20€.

Le revenu net mensuel médian sépare la population en deux parts égales.

Les résultats des études et enquêtes de l'ORESIPÉ sont consultables et téléchargeables sur

oresipe.unistra.fr

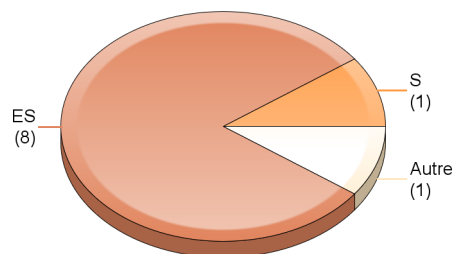
Enquête sur le devenir des diplômés 2017 de Master (Formation Initiale)

Macroéconomie et politiques européennes

Faculté Sciences Economiques et Gestion

Profil des répondants

Répartition par type de baccalauréat



Académie du bac

Académie	Effectifs
Bas-Rhin	1
Haut-Rhin	1
Nancy-Metz	1
Autres académies	6
Etranger	1
Total	10

Genre



Régime d'inscription

Régime d'inscription	Effectifs
Apprentissage	0
Initiale	10
Reprise d'études non financée	0
Total	10

Taux de réponse

Diplômés	12
Réponses	10
Taux de réponse	83%

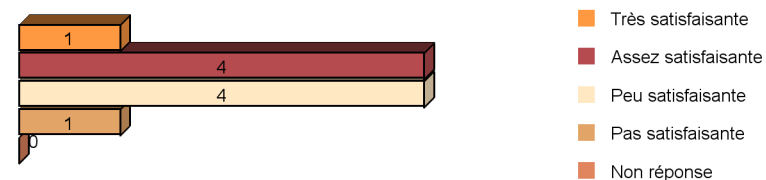
Situation principale au 01-12-2019

Situation	Effectifs
Emploi ¹	10
Recherche d'emploi	0
Inactivité	0
Poursuite / reprise d'études	0
Total	10

¹ Les doctorants ayant un contrat spécifique au doctorat sont considérés comme étant en emploi.

La formation

Avis sur la formation reçue



Adéquation emploi et niveau de qualification



... secteur disciplinaire



■ Tout à fait ■ Plutôt oui ■ Plutôt non ■ Pas du tout ■ Non réponse

A retenir

	18 mois	30 mois
Taux d'insertion professionnelle	90%	100%
Taux d'adéquation emploi et niveau de qualification	100%	100%
Durée moyenne à l'obtention du premier emploi	0,6 mois	
Revenu net mensuel médian ²	1700 (-) €	2154 (-) €
% ayant un emploi stable ³	56%	70%

² Le revenu net mensuel médian sépare la population en deux parts égales.

Entre parenthèses, le revenu net mensuel médian des emplois situés à l'étranger.

³ Emplois stables : il s'agit d'emplois sur contrat à durée indéterminée, de titulaires de la fonction publique et de travailleurs indépendants ou libéraux.

Les résultats des études et enquêtes de l'ORESIPÉ sont consultables et téléchargeables sur oresipe.unistra.fr

Les poursuites d'études immédiates (en 2017-2018)



■ Poursuite d'études à l'Unistra

Caractéristiques de l'emploi occupé au 01-12-2019

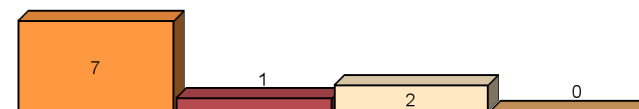
Mode d'obtention

	Effectifs
Suite à une période d'alternance	1
Suite à un stage intégré dans vos études	5
Suite à la réussite à un concours	0
Par pôle emploi	0
Par une annonce dans la presse	0
Par une annonce sur un site web de l'université	0
Par une annonce sur un site internet	2
Par approche directe : candidature spontanée	0
En créant ou reprenant une entreprise	0
Par un cabinet de recrutement, agence d'intérim	0
Par l'association d'anciens diplômés	0
Par votre réseau relationnel	0
Non réponse	2
Total	10

Type de contrat

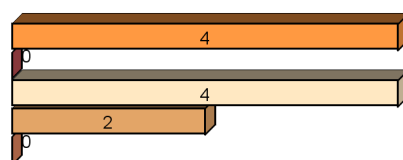
	Effectifs
Emplois stables	7
Emplois précaires	3
Non réponse	0
Total	10

Professions et catégories socioprofessionnelles



■ Ingénieurs - Cadres ■ Professions intermédiaires ■ Ouvriers - Employés ■ Non réponse

Localisation géographique



■ Alsace
■ Reste du Grand Est
■ Reste de la France
■ Etranger
■ Non réponse

Revenu net mensuel (avant prélèvement à la source)

Médiane	2154 (-) €
Minimum	1579 (-) €
Maximum	3000 (-) €
Moyenne	2225 (-) €
Concernés	6 (-)

Entre parenthèses, le revenu net mensuel médian des emplois situés à l'étranger.

Type d'employeurs

	Effectifs
Entreprise publique	0
Entreprise privée	5
Fonction publique	2
Association	2
Prof. libérale ou indépendante	0
Non réponse	1
Total	10

Répertoire des secteurs d'activités, des emplois occupés et des missions exercées au 01-12-2019

Secteurs d'activités

1. Activités financières et d'assurance (5 diplômés)
2. Enseignement
3. Administration publique (hors enseignement)
4. Activités spécialisées, scientifiques et techniques
5. Autres activités de service
6. Activités de services administratifs et de soutien

Liste des emplois occupés

1. Chargé(e) de projets
2. Chargé(e) d'évaluation
3. Chargé(e) d'expertise Petites entreprises
4. Chef(fe) de projet junior
5. Consultant(e) en développement économique, innovation et gestion de projets européens
6. Consultant(e) en management
7. Doctorant(e)
8. Responsable du service pilotage stratégique et innovation
9. Responsable opérationnel(le) client

Exemples de missions réalisées

1. Événementiel, promotion d'entreprises innovantes
2. Analyse d'impact des projets de lois et des décrets produits par le gouvernement
3. Accompagnement des créateurs et repreneurs d'entreprise dans leur recherche de financement
4. Non communiqué
5. Conduite d'études économiques et d'innovation pour des collectivités territoriales et des ministères français, gestion de projets européens pour la Commission Européenne
6. Accompagnement au changement, assistance à maîtrise d'ouvrage
7. Activités de recherche et d'enseignement
8. Stratégie, innovation, risque climatique, intelligence artificielle
9. Non communiqué