

Note méthodologique de la fiche recto verso

Les enquêtes sur les diplômés 2017 de Licence professionnelle et de Master issus de la formation initiale ont été réalisées du 1^{er} décembre 2019 au 30 avril 2020 par l'ORESIPÉ. Le questionnaire utilisé est en partie imposé par la Direction générale de l'enseignement supérieur et de l'insertion professionnelle (DGESIP). Les réponses ont essentiellement été collectées par le biais d'un questionnaire en ligne suivi de relances téléphoniques.

■ Définitions

Taux d'insertion professionnelle : c'est le rapport du nombre de diplômés en emploi à la population active (sommés des diplômés en emploi et des chômeurs).

Emplois stables : il s'agit d'emplois sur contrat à durée indéterminée, de titulaires de la fonction publique et de travailleurs indépendants ou libéraux.

Emplois précaires : il s'agit d'emplois sur contrat à durée déterminée, sur contrat intérimaire, sur contrat aidé ...

Revenu net mensuel : correspond au salaire net mensuel avec les primes et le 13^e mois en € hors temps partiel des emplois situés en France et, entre parenthèses, à l'étranger. A titre indicatif, le SMIC mensuel net au 1^{er} décembre 2019 était de 1204,20€.

Le revenu net mensuel médian sépare la population en deux parts égales.

Les résultats des études et enquêtes de l'ORESIPÉ sont consultables et téléchargeables sur

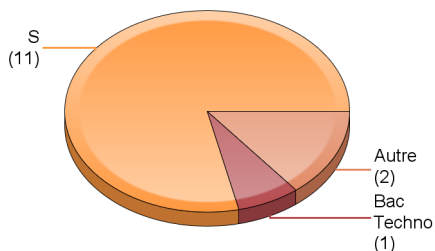
oresipe.unistra.fr

Enquête sur le devenir des diplômés 2017 de Master (Formation Initiale)

Analyse des médicaments Faculté de Pharmacie

Profil des répondants

Répartition par type de baccalauréat



Académie du bac

Académie	Effectifs
Bas-Rhin	5
Haut-Rhin	2
Nancy-Metz	2
Autres académies	3
Etranger	2
Total	14

Genre



Régime d'inscription

Régime d'inscription	Effectifs
Apprentissage	13
Initiale	1
Reprise d'études non financée	0
Total	14

Taux de réponse

Diplômés	16
Réponses	14
Taux de réponse	88%

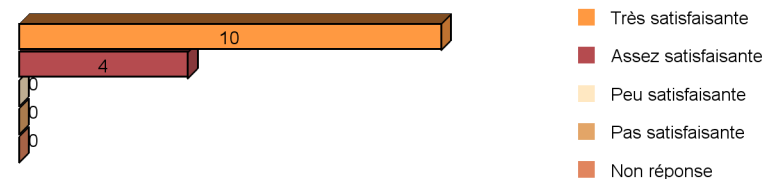
Situation principale au 01-12-2019

Situation	Effectifs
Emploi ¹	12
Recherche d'emploi	2
Inactivité	0
Poursuite / reprise d'études	0
Total	14

¹ Les doctorants ayant un contrat spécifique au doctorat sont considérés comme étant en emploi.

La formation

Avis sur la formation reçue



Adéquation emploi et niveau de qualification



... secteur disciplinaire



■ Tout à fait ■ Plutôt oui ■ Plutôt non ■ Pas du tout ■ Non réponse

A retenir

	18 mois	30 mois
Taux d'insertion professionnelle	79%	86%
Taux d'adéquation emploi et niveau de qualification	73%	75%
Durée moyenne à l'obtention du premier emploi	0,7 mois	
Revenu net mensuel médian ²	2150 (5996) €	2200 (3022) €
% ayant un emploi stable ³	82%	75%

² Le revenu net mensuel médian sépare la population en deux parts égales.

Entre parenthèses, le revenu net mensuel médian des emplois situés à l'étranger.

³ Emplois stables : il s'agit d'emplois sur contrat à durée indéterminée, de titulaires de la fonction publique et de travailleurs indépendants ou libéraux.

Les résultats des études et enquêtes de l'ORESIFE sont consultables et téléchargeables sur

oresipe.unistra.fr

* Autres : DU, licence professionnelle, diplôme de niveau Bac +2, diplôme de l'Espé (autre que master MEEF) ...

Les poursuites d'études immédiates (en 2017-2018)

Autres*



■ Poursuite d'études hors Unistra

Caractéristiques de l'emploi occupé au 01-12-2019

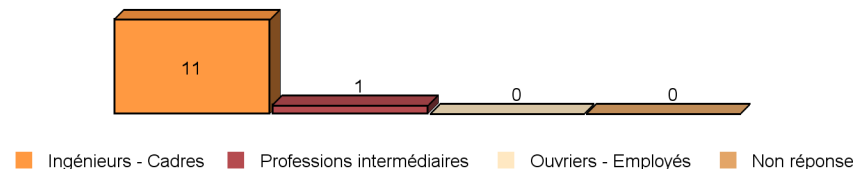
Mode d'obtention

	Effectifs
Suite à une période d'alternance	0
Suite à un stage intégré dans vos études	0
Suite à la réussite à un concours	0
Par pôle emploi	0
Par une annonce dans la presse	0
Par une annonce sur un site web de l'université	0
Par une annonce sur un site internet	5
Par approche directe : candidature spontanée	0
En créant ou reprenant une entreprise	0
Par un cabinet de recrutement, agence d'intérim	1
Par l'association d'anciens diplômés	1
Par votre réseau relationnel	5
Non réponse	0
Total	12

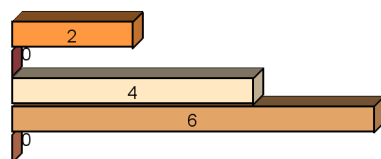
Type de contrat

	Effectifs
Emplois stables	9
Emplois précaires	3
Non réponse	0
Total	12

Professions et catégories socioprofessionnelles



Localisation géographique



Revenu net mensuel (avant prélèvement à la source)

Médiane	2200 (3022) €
Minimum	2000 (2000) €
Maximum	2500 (6392) €
Moyenne	2246 (3609) €
Concernés	5 (4)

Entre parenthèses, le revenu net mensuel médian des emplois situés à l'étranger.

Type d'employeurs

	Effectifs
Entreprise publique	0
Entreprise privée	12
Fonction publique	0
Association	0
Prof. libérale ou indépendante	0
Non réponse	0
Total	12

Répertoire des secteurs d'activités, des emplois occupés et des missions exercées au 01-12-2019

Secteurs d'activités	Liste des emplois occupés	Exemples de missions réalisées
<ol style="list-style-type: none"> Industries (manufacturières, extractives et autres) (6 diplômés) Santé humaine et action sociale (3 diplômés) Activités spécialisées, scientifiques et techniques (2 diplômés) Information et communication (y compris informatique) 	<ol style="list-style-type: none"> Assistant(e) assurance qualité Chef(e) d'équipe Consultant(e) CSV Consultant(e) en assurance qualité Consultant(e) en sciences de la vie Consultant(e) ingénieur(e) qualité - Chef(fe) de projet Ingénieur(e) consultant(e) niveau 2 Ingénieur(e) en assurance qualité Pharmacien(ne) consultant(e) en industrie pharmaceutique Pharmacien(ne) coordinateur(rice) qualité Quality Assurance Support Technicien(ne) support logiciel 	<ol style="list-style-type: none"> Gestion des non conformités et des investigations associées, gestion et déclaration des pertes de produits stupéfiants, tenue des indicateurs qualité, suivi qualité sur le terrain Non communiqué Validation des Systèmes informatisés du site Travail dans la revue documentaire des systèmes informatisés Validation d'équipements/feuilles excel dans l'industrie pharmaceutique, expertise technique dans de la documentation GMP Non communiqué Ingénierie validation, gestion de projets Qualification des équipements Ingénierie d'équipement Non communiqué Maintien d'un Systeme Qualité "compliant" aux référentiels, simplification du Système Qualité, préparation d'audits Réponse au téléphone, dépannage des clients sur ordinateur