

## Note méthodologique de la fiche recto verso

Les enquêtes sur les diplômés 2018 de Licence professionnelle et de Master issus de la formation initiale ont été réalisées du 1<sup>er</sup> décembre 2020 au 30 avril 2021 par l'ORESIPÉ. Le questionnaire utilisé est en partie imposé par la Direction générale de l'enseignement supérieur et de l'insertion professionnelle (DGESIP). Les réponses ont essentiellement été collectées par le biais d'un questionnaire en ligne suivi de relances téléphoniques.

### ■ Définitions

---

Taux d'insertion professionnelle : c'est le rapport du nombre de diplômés en emploi à la population active (sommés des diplômés en emploi et des chômeurs).

Emplois stables : il s'agit d'emplois sur contrat à durée indéterminée, de titulaires de la fonction publique et de travailleurs indépendants ou libéraux.

Emplois précaires : il s'agit d'emplois sur contrat à durée déterminée, sur contrat intérimaire, sur contrat aidé ...

Revenu net mensuel : correspond au salaire net mensuel avec les primes et le 13<sup>e</sup> mois en € hors temps partiel des emplois situés en France et, entre parenthèses, à l'étranger. A titre indicatif, le SMIC mensuel net au 1<sup>er</sup> décembre 2020 était de 1220,48€.

Le revenu net mensuel médian sépare la population en deux parts égales.

Les résultats des études et enquêtes de l'ORESIPÉ sont consultables et téléchargeables sur

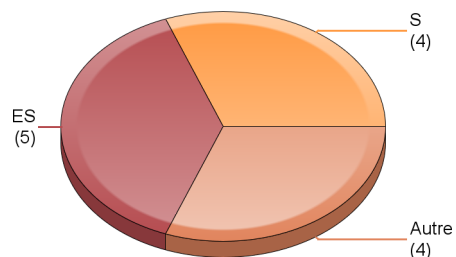
[oresipe.unistra.fr](https://oresipe.unistra.fr)

# Enquête sur le devenir des diplômés 2018 de Master (Formation Initiale)

## Production, logistique, innovation Faculté Sciences Economiques et Gestion

### Profil des répondants

#### Répartition par type de baccalauréat



#### Académie du bac

Académie	Effectifs
Bas-Rhin	5
Haut-Rhin	3
Autres académies	1
Etranger	4
<b>Total</b>	<b>13</b>

#### Sexe



#### Régime d'inscription

Régime d'inscription	Effectifs
Apprentissage	0
Initiale	13
Reprise d'études non financée	0
<b>Total</b>	<b>13</b>

### Taux de réponse

Diplômés	14
Réponses	13
<b>Taux de réponse</b>	<b>93%</b>

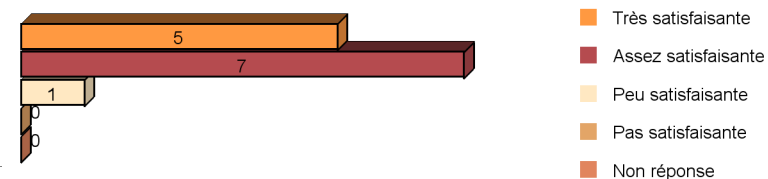
### Situation principale au 01-12-2020

Situation	Effectifs
Emploi <sup>1</sup>	10
Recherche d'emploi	1
Inactivité	2
Poursuite / reprise d'études	0
<b>Total</b>	<b>13</b>

<sup>1</sup> Les doctorants ayant un contrat spécifique au doctorat sont considérés comme étant en emploi.

### La formation

#### Avis sur la formation reçue



#### Adéquation emploi et ...

##### ... niveau de qualification



##### ... secteur disciplinaire



■ Tout à fait ■ Plutôt oui ■ Plutôt non ■ Pas du tout ■ Non réponse

### A retenir

	18 mois	30 mois
Taux d'insertion professionnelle	83%	91%
Taux d'adéquation emploi et niveau de qualification	70%	90%
Durée moyenne à l'obtention du premier emploi	2,2 mois	
Revenu net mensuel médian <sup>2</sup>	2492 (3759) €	2533 (3892) €
% ayant un emploi stable <sup>3</sup>	80%	90%

<sup>2</sup> Le revenu net mensuel médian sépare la population en deux parts égales.

Entre parenthèses, le revenu net mensuel médian des emplois situés à l'étranger.

<sup>3</sup> Emplois stables : il s'agit d'emplois sur contrat à durée indéterminée, de titulaires de la fonction publique et de travailleurs indépendants ou libéraux.

Les résultats des études et enquêtes de l'ORESIPÉ sont consultables et téléchargeables sur

[oresipe.unistra.fr](http://oresipe.unistra.fr)

## Caractéristiques de l'emploi occupé au 01-12-2020

### Mode d'obtention

	Effectifs
Suite à une période d'alternance	0
Suite à un stage intégré dans vos études	3
Suite à la réussite à un concours	0
Par pôle emploi	0
Par une annonce dans la presse	0
Par une annonce sur un site web de l'université	1
Par une annonce sur un site internet	4
Par approche directe : candidature spontanée	2
En créant ou reprenant une entreprise	0
Par un cabinet de recrutement, agence d'intérim	0
Par l'association d'anciens diplômés	0
Par votre réseau relationnel	0
Par les réseaux sociaux	0
Non réponse	0
<b>Total</b>	<b>10</b>

### Type de contrat

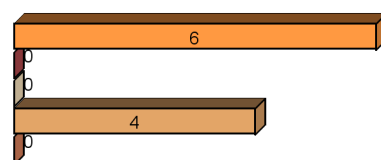
	Effectifs
Emplois stables	9
Emplois précaires	1
Non réponse	0
<b>Total</b>	<b>10</b>

### Professions et catégories socioprofessionnelles



■ Ingénieurs - Cadres 
 ■ Professions intermédiaires 
 ■ Ouvriers - Employés 
 ■ Non réponse

### Localisation géographique



■ Alsace 
 ■ Reste du Grand Est 
 ■ Reste de la France 
 ■ Etranger 
 ■ Non réponse

### Revenu net mensuel (avant prélèvement à la source)

Médiane	2533 (3892) €
Minimum	1950 (-) €
Maximum	3358 (-) €
Moyenne	2587 (3892) €
Concernés	6 (2)

Entre parenthèses, le revenu net mensuel médian des emplois situés à l'étranger.

### Type d'employeurs

	Effectifs
Entreprise publique	0
Entreprise privée	8
Fonction publique	1
Association	1
Prof. libérale ou indépendante	0
Non réponse	0
<b>Total</b>	<b>10</b>

## Répertoire des secteurs d'activités, des emplois occupés et des missions exercées au 01-12-2020

### Secteurs d'activités

- Industries (manufacturières, extractives et autres) (5 diplômés)
- Construction (2 diplômés)
- Activités de services administratifs et de soutien
- Activités spécialisées, scientifiques et techniques

### Liste des emplois occupés

- Analyste consultant(e)
- Analyste logistique et production
- Chef(fe) de projet et de configuration de changement
- Chef(fe) de projet logistique
- Conseiller(e) fédérations
- Coordinateur(rice) de chaîne d'approvisionnement
- Ingénieur(e) de production
- Planificateur(rice) de production
- Responsable de projets supply chain
- Responsable méthodes

### Exemples de missions réalisées

- Analyse de la situation (organisation, finances, etc.) et réalisation d'un bilan, mise en place de nouveaux process ou modes d'organisations, mises en place d'indicateurs pour le suivi, formation des salariés du clients, audit et suivi
- Analyse de la logistique
- Gestion de projet
- Pilotage des projets informatiques structurants, gestion de stocks et dotations vestimentaires, gestion des commandes de matériel covid19, gestion du stock de matériel lié à la crise sanitaire
- Non communiqué
- Non communiqué
- Gestion de projets liés à la production, planification de la production, gestion des flux logistiques, amélioration continue
- Planification d'une chaîne de production, réponse aux besoins des clients
- Approvisionnements, suivi de production, transport de matières dangereuses
- Organisation du déménagement d'activités logistiques, réimplantation des postes de travail, écriture des process de travail, recherche de moyens de travail pour les opérateurs, surveillance des deadlines des différents projets