

Note méthodologique de la fiche recto verso

Les enquêtes sur les diplômés 2018 de Licence professionnelle et de Master issus de la formation initiale ont été réalisées du 1^{er} décembre 2020 au 30 avril 2021 par l'ORESIPÉ. Le questionnaire utilisé est en partie imposé par la Direction générale de l'enseignement supérieur et de l'insertion professionnelle (DGESIP). Les réponses ont essentiellement été collectées par le biais d'un questionnaire en ligne suivi de relances téléphoniques.

■ Définitions

Taux d'insertion professionnelle : c'est le rapport du nombre de diplômés en emploi à la population active (sommés des diplômés en emploi et des chômeurs).

Emplois stables : il s'agit d'emplois sur contrat à durée indéterminée, de titulaires de la fonction publique et de travailleurs indépendants ou libéraux.

Emplois précaires : il s'agit d'emplois sur contrat à durée déterminée, sur contrat intérimaire, sur contrat aidé ...

Revenu net mensuel : correspond au salaire net mensuel avec les primes et le 13^e mois en € hors temps partiel des emplois situés en France et, entre parenthèses, à l'étranger. A titre indicatif, le SMIC mensuel net au 1^{er} décembre 2020 était de 1220,48€.

Le revenu net mensuel médian sépare la population en deux parts égales.

Les résultats des études et enquêtes de l'ORESIPÉ sont consultables et téléchargeables sur

oresipe.unistra.fr

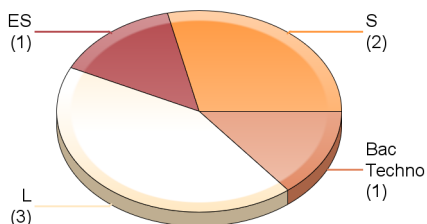
Enquête sur le devenir des diplômés 2018 de Master (Formation Initiale)

Etudes psychanalytiques

Faculté de Psychologie

Profil des répondants

Répartition par type de baccalauréat



Académie du bac

Académie	Effectifs
Bas-Rhin	3
Haut-Rhin	2
Autres académies	1
Etranger	1
Total	7

Sexe



Régime d'inscription

Régime d'inscription	Effectifs
Apprentissage	0
Initiale	7
Reprise d'études non financée	0
Total	7

Taux de réponse

Diplômés	9
Réponses	7
Taux de réponse	78%

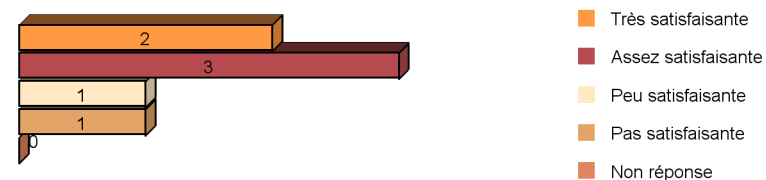
Situation principale au 01-12-2020

Situation	Effectifs
Emploi ¹	6
Recherche d'emploi	0
Inactivité	0
Poursuite / reprise d'études	1
Total	7

¹ Les doctorants ayant un contrat spécifique au doctorat sont considérés comme étant en emploi.

La formation

Avis sur la formation reçue



Adéquation emploi et niveau de qualification



... secteur disciplinaire



■ Tout à fait ■ Plutôt oui ■ Plutôt non ■ Pas du tout ■ Non réponse

A retenir

	18 mois	30 mois
Taux d'insertion professionnelle	80%	100%
Taux d'adéquation emploi et niveau de qualification	50%	83%
Durée moyenne à l'obtention du premier emploi	2,8 mois	
Revenu net mensuel médian ²	1556 (-) €	1662 (-) €
% ayant un emploi stable ³	50%	50%

² Le revenu net mensuel médian sépare la population en deux parts égales.

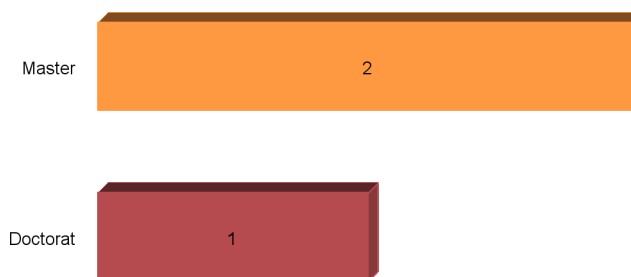
Entre parenthèses, le revenu net mensuel médian des emplois situés à l'étranger.

³ Emplois stables : il s'agit d'emplois sur contrat à durée indéterminée, de titulaires de la fonction publique et de travailleurs indépendants ou libéraux.

Les résultats des études et enquêtes de l'ORESIPe sont consultables et téléchargeables sur

oresipe.unistra.fr

Les poursuites d'études immédiates (en 2018-2019)



■ Poursuite d'études à l'Unistra ■ Poursuite d'études hors Unistra

Caractéristiques de l'emploi occupé au 01-12-2020

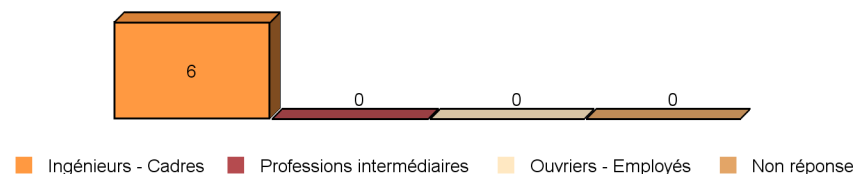
Mode d'obtention

	Effectifs
Suite à une période d'alternance	0
Suite à un stage intégré dans vos études	2
Suite à la réussite à un concours	0
Par pôle emploi	0
Par une annonce dans la presse	0
Par une annonce sur un site web de l'université	0
Par une annonce sur un site internet	3
Par approche directe : candidature spontanée	1
En créant ou reprenant une entreprise	0
Par un cabinet de recrutement, agence d'intérim	0
Par l'association d'anciens diplômés	0
Par votre réseau relationnel	0
Par les réseaux sociaux	0
Non réponse	0
Total	6

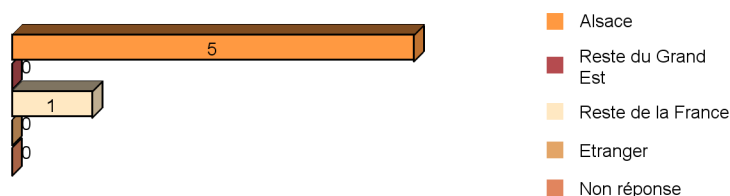
Type de contrat

	Effectifs
Emplois stables	3
Emplois précaires	3
Non réponse	0
Total	6

Professions et catégories socioprofessionnelles



Localisation géographique



Revenu net mensuel (avant prélèvement à la source)

Médiane	1662 (-) €
Minimum	- (-) €
Maximum	- (-) €
Moyenne	1662 (-) €
Concernés	2 (-)

Entre parenthèses, le revenu net mensuel médian des emplois situés à l'étranger.

Type d'employeurs

	Effectifs
Entreprise publique	0
Entreprise privée	1
Fonction publique	4
Association	1
Prof. libérale ou indépendante	0
Non réponse	0
Total	6

Répertoire des secteurs d'activités, des emplois occupés et des missions exercées au 01-12-2020

Secteurs d'activités	Liste des emplois occupés	Exemples de missions réalisées
1. Santé humaine et action sociale (4 diplômés) 2. Administration publique (hors enseignement) 3. Arts, spectacles et activités récréatives	1. Adjoint(e) du patrimoine 2. Psychologue 3. Psychologue clinicien(ne) (3 diplômés) 4. Psychologue en ehpad	1. Accueil du public, traitement physique des collections documentaires, animations, formation d'autres agents 2. Entretiens psychologiques, accueil, suivi psychologique, participation aux réunions institutionnelles, information et sensibilisation du public et des partenaires sociaux sur la santé mentale 3. Entretiens individuels de soutien psychologique et thérapie psychanalytique, organisation de groupes de parole, participations aux réunions d'équipe et aux groupes de recherche sur les questions des psychotraumatismes, mesures d'investigation judiciaire 4. Psychothérapies ou entretiens de soutien, présence auprès de l'entourage, travail en équipe pluridisciplinaire, échanges informels et réunions, formation auprès du personnel, coordination et travail de réseau avec l'extérieur