

Note méthodologique de la fiche recto verso

Les enquêtes sur les diplômés 2018 de Licence professionnelle et de Master issus de la formation initiale ont été réalisées du 1^{er} décembre 2020 au 30 avril 2021 par l'ORESIPÉ. Le questionnaire utilisé est en partie imposé par la Direction générale de l'enseignement supérieur et de l'insertion professionnelle (DGESIP). Les réponses ont essentiellement été collectées par le biais d'un questionnaire en ligne suivi de relances téléphoniques.

■ Définitions

Taux d'insertion professionnelle : c'est le rapport du nombre de diplômés en emploi à la population active (sommés des diplômés en emploi et des chômeurs).

Emplois stables : il s'agit d'emplois sur contrat à durée indéterminée, de titulaires de la fonction publique et de travailleurs indépendants ou libéraux.

Emplois précaires : il s'agit d'emplois sur contrat à durée déterminée, sur contrat intérimaire, sur contrat aidé ...

Revenu net mensuel : correspond au salaire net mensuel avec les primes et le 13^e mois en € hors temps partiel des emplois situés en France et, entre parenthèses, à l'étranger. A titre indicatif, le SMIC mensuel net au 1^{er} décembre 2020 était de 1220,48€.

Le revenu net mensuel médian sépare la population en deux parts égales.

Les résultats des études et enquêtes de l'ORESIPÉ sont consultables et téléchargeables sur

oresipe.unistra.fr

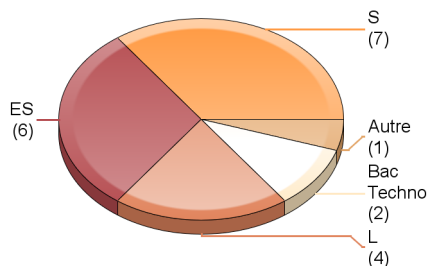
Enquête sur le devenir des diplômés 2018 de Master (Formation Initiale)

Psychologie clinique du développement : évolution, involution et handicap

Faculté de Psychologie

Profil des répondants


Répartition par type de baccalauréat



Académie du bac

Académie	Effectifs
Bas-Rhin	6
Haut-Rhin	5
Nancy-Metz	2
Reims	1
Autres académies	5
Etranger	1
Total	20

Sexe



Régime d'inscription

Régime d'inscription	Effectifs
Apprentissage	0
Initiale	20
Reprise d'études non financée	0
Total	20

Taux de réponse

Diplômés	20
Réponses	20
Taux de réponse	100%

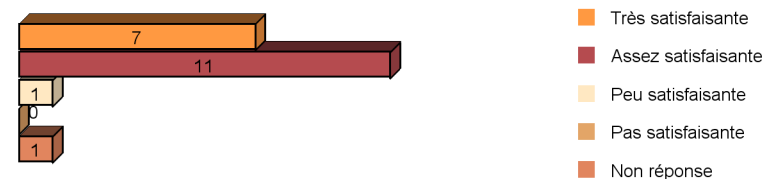
Situation principale au 01-12-2020

Situation	Effectifs
Emploi ¹	17
Recherche d'emploi	1
Inactivité	2
Poursuite / reprise d'études	0
Total	20

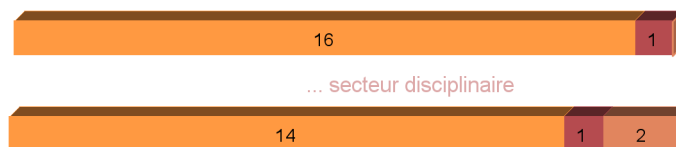
¹ Les doctorants ayant un contrat spécifique au doctorat sont considérés comme étant en emploi.

La formation

Avis sur la formation reçue



Adéquation emploi et niveau de qualification



... secteur disciplinaire



Les poursuites d'études immédiates (en 2018-2019)



Les résultats des études et enquêtes de l'ORESIPÉ sont consultables et téléchargeables sur oresipe.unistra.fr

■ Poursuite d'études à l'Unistra

A retenir

	18 mois	30 mois
Taux d'insertion professionnelle	100%	94%
Taux d'adéquation emploi et niveau de qualification	85%	100%
Durée moyenne à l'obtention du premier emploi	1,7 mois	
Revenu net mensuel médian ²	1992 (-) €	2200 (-) €
% ayant un emploi stable ³	60%	71%

² Le revenu net mensuel médian sépare la population en deux parts égales.

Entre parenthèses, le revenu net mensuel médian des emplois situés à l'étranger.

³ Emplois stables : il s'agit d'emplois sur contrat à durée indéterminée, de titulaires de la fonction publique et de travailleurs indépendants ou libéraux.

Caractéristiques de l'emploi occupé au 01-12-2020

Mode d'obtention

	Effectifs
Suite à une période d'alternance	0
Suite à un stage intégré dans vos études	6
Suite à la réussite à un concours	1
Par pôle emploi	2
Par une annonce dans la presse	0
Par une annonce sur un site web de l'université	0
Par une annonce sur un site internet	3
Par approche directe : candidature spontanée	1
En créant ou reprenant une entreprise	1
Par un cabinet de recrutement, agence d'intérim	0
Par l'association d'anciens diplômés	0
Par votre réseau relationnel	2
Par les réseaux sociaux	1
Non réponse	0
Total	17

Type de contrat

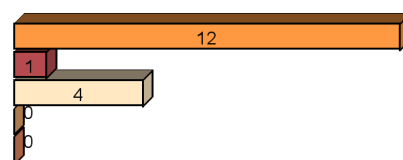
	Effectifs
Emplois stables	12
Emplois précaires	5
Non réponse	0
Total	17

Professions et catégories socioprofessionnelles



■ Ingénieurs - Cadres ■ Professions intermédiaires ■ Ouvriers - Employés ■ Non réponse

Localisation géographique



■ Alsace
■ Reste du Grand Est
■ Reste de la France
■ Etranger
■ Non réponse

Revenu net mensuel (avant prélèvement à la source)

Médiane	2200 (-) €
Minimum	1504 (-) €
Maximum	3075 (-) €
Moyenne	2149 (-) €
Concernés	9 (-)

Entre parenthèses, le revenu net mensuel médian des emplois situés à l'étranger.

Type d'employeurs

	Effectifs
Entreprise publique	0
Entreprise privée	3
Fonction publique	5
Association	8
Prof. libérale ou indépendante	1
Non réponse	0
Total	17

Répertoire des secteurs d'activités, des emplois occupés et des missions exercées au 01-12-2020

Secteurs d'activités

1. Santé humaine et action sociale (14 diplômés)
2. Enseignement (2 diplômés)
3. Administration publique (hors enseignement)

Liste des emplois occupés

1. Professeur(e) de psychologie
2. Psychologue (6 diplômés)
3. Psychologue clinicien(ne) (2 diplômés)
4. Psychologue clinicien(ne) du développement (4 diplômés)
5. Psychologue en structure médico-sociale
6. Psychologue implanté(e) en milieu carcéral
7. Psychologue pour des handicapés
8. Psychologue spécialité éducation développement et apprentissages

Exemples de missions réalisées

1. Cours de psychologie
2. Entretiens cliniques, réalisation et rédaction de bilans psychologiques, accompagnement psychologique, psychothérapie, réunion d'équipe, lien avec les partenaires, prise en charge psychosociale
3. Suivis individuels des patients (psychothérapie), mise en place d'activités de groupe, organisation du fonctionnement du service, participation aux réunions pluridisciplinaires
4. Evaluations psychologiques et fonctionnelles, prises en charge individuelle, animation de groupes de parole, accompagnement équipe et famille, soutien aux pratiques professionnelles, animation des réunions cliniques, animation des réunions de projet, participation aux projets d'établissements
5. Non communiqué
6. Psychothérapie, entretien de soutien psychologique, animation d'ateliers et de groupe de parole, travail avec les partenaires institutionnels, participation à des groupes de travail au niveau régional
7. Suivis psychologiques
8. Non communiqué