

Note méthodologique de la fiche recto verso

Les enquêtes sur les diplômés 2018 de Licence professionnelle et de Master issus de la formation initiale ont été réalisées du 1^{er} décembre 2020 au 30 avril 2021 par l'ORESIPÉ. Le questionnaire utilisé est en partie imposé par la Direction générale de l'enseignement supérieur et de l'insertion professionnelle (DGESIP). Les réponses ont essentiellement été collectées par le biais d'un questionnaire en ligne suivi de relances téléphoniques.

■ Définitions

Taux d'insertion professionnelle : c'est le rapport du nombre de diplômés en emploi à la population active (sommés des diplômés en emploi et des chômeurs).

Emplois stables : il s'agit d'emplois sur contrat à durée indéterminée, de titulaires de la fonction publique et de travailleurs indépendants ou libéraux.

Emplois précaires : il s'agit d'emplois sur contrat à durée déterminée, sur contrat intérimaire, sur contrat aidé ...

Revenu net mensuel : correspond au salaire net mensuel avec les primes et le 13^e mois en € hors temps partiel des emplois situés en France et, entre parenthèses, à l'étranger. A titre indicatif, le SMIC mensuel net au 1^{er} décembre 2020 était de 1220,48€.

Le revenu net mensuel médian sépare la population en deux parts égales.

Les résultats des études et enquêtes de l'ORESIPÉ sont consultables et téléchargeables sur

oresipe.unistra.fr

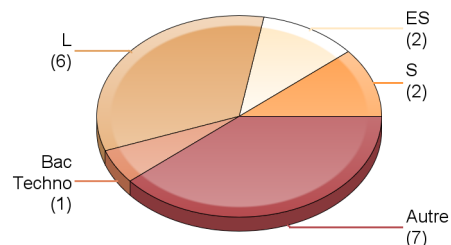
Enquête sur le devenir des diplômés 2018 de Master (Formation Initiale)

Français langue étrangère et seconde

Faculté des langues

Profil des répondants

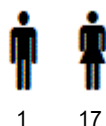
Répartition par type de baccalauréat



Académie du bac

Académie	Effectifs
Bas-Rhin	5
Nancy-Metz	2
Reims	1
Autres académies	3
Etranger	7
Total	18

Sexe



Régime d'inscription

Régime	Effectifs
Apprentissage	0
Initiale	17
Reprise d'études non financée	1
Total	18

Taux de réponse

Diplômés	24
Réponses	18
Taux de réponse	75%

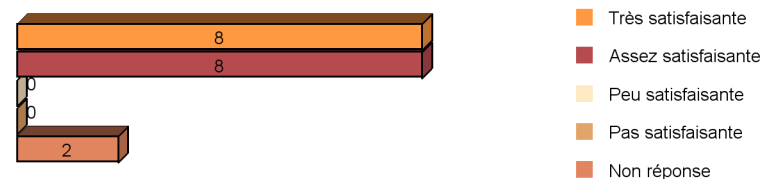
Situation principale au 01-12-2020

Situation	Effectifs
Emploi ¹	16
Recherche d'emploi	2
Inactivité	0
Poursuite / reprise d'études	0
Total	18

¹ Les doctorants ayant un contrat spécifique au doctorat sont considérés comme étant en emploi.

La formation

Avis sur la formation reçue



Adéquation emploi et niveau de qualification



... secteur disciplinaire



■ Tout à fait ■ Plutôt oui ■ Plutôt non ■ Pas du tout ■ Non réponse

A retenir

	18 mois	30 mois
Taux d'insertion professionnelle	88%	89%
Taux d'adéquation emploi et niveau de qualification	73%	81%
Durée moyenne à l'obtention du premier emploi	1,5 mois	
Revenu net mensuel médian ²	1433 (1500) €	1433 (2868) €
% ayant un emploi stable ³	33%	31%

² Le revenu net mensuel médian sépare la population en deux parts égales.

Entre parenthèses, le revenu net mensuel médian des emplois situés à l'étranger.

³ Emplois stables : il s'agit d'emplois sur contrat à durée indéterminée, de titulaires de la fonction publique et de travailleurs indépendants ou libéraux.

Les résultats des études et enquêtes de l'ORESIPe sont consultables et téléchargeables sur

oresipe.unistra.fr

Les poursuites d'études immédiates (en 2018-2019)



■ Poursuite d'études hors Unistra

Caractéristiques de l'emploi occupé au 01-12-2020

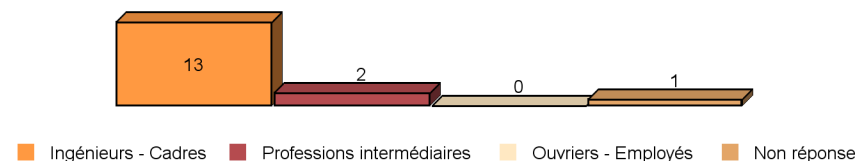
Mode d'obtention

	Effectifs
Suite à une période d'alternance	0
Suite à un stage intégré dans vos études	3
Suite à la réussite à un concours	0
Par pôle emploi	1
Par une annonce dans la presse	0
Par une annonce sur un site web de l'université	1
Par une annonce sur un site internet	6
Par approche directe : candidature spontanée	1
En créant ou reprenant une entreprise	1
Par un cabinet de recrutement, agence d'intérim	0
Par l'association d'anciens diplômés	0
Par votre réseau relationnel	2
Par les réseaux sociaux	1
Non réponse	0
Total	16

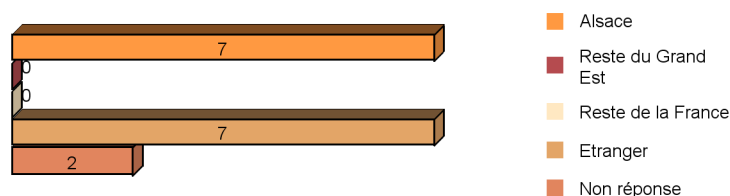
Type de contrat

	Effectifs
Emplois stables	5
Emplois précaires	10
Non réponse	1
Total	16

Professions et catégories socioprofessionnelles



Localisation géographique



Revenu net mensuel (avant prélèvement à la source)

Médiane	1433 (2868) €
Minimum	1100 (1183) €
Maximum	2000 (3667) €
Moyenne	1497 (2647) €
Concernés	5 (4)

Entre parenthèses, le revenu net mensuel médian des emplois situés à l'étranger.

Type d'employeurs

	Effectifs
Entreprise publique	0
Entreprise privée	5
Fonction publique	5
Association	5
Prof. libérale ou indépendante	0
Non réponse	1
Total	16

Répertoire des secteurs d'activités, des emplois occupés et des missions exercées au 01-12-2020

Secteurs d'activités

- Enseignement (12 diplômés)
- Santé humaine et action sociale (2 diplômés)
- Autres activités de service

Liste des emplois occupés

- Assistant(e) de français
- Enseignant(e) d'anglais (primaire)
- Enseignant(e) de Français Langue Etrangère (FLE) (2 diplômés)
- Formateur(rice) de FLE
- Formateur(rice) de FLE et compétences clés
- Formateur(rice) de français
- Gérant(e) dans un restaurant
- Intervenant(e) FLI et Coordinateur(rice) pédagogique
- Professeur(e) de Français Langue Etrangère (FLE) (4 diplômés)
- Professeur(e) des écoles (2 diplômés)

Exemples de missions réalisées

- Non communiqué
- Enseignement de l'anglais, planification les leçons, bulletins
- Préparation des cours, enseignement du français, participation à des examens
- Enseignement du français à des étrangers qui ont le titre de réfugié
- Enseignement du français, encadrement des remises à niveau en français pour les personnes francophones
- Enseignement du français à des migrants, administration
- Gestion de l'équipe, du service, accueil des clients, caisse, commandes
- Enseignement du français à des adultes et coordination de l'équipe
- Enseignement du français comme langue étrangère, cours de culture et civilisation françaises, préparation à l'examen du DELF
- Enseignement de la lecture, l'écriture, enseignement du curriculum français dans un école bi-nationale franco-australienne