

## Note méthodologique de la fiche recto verso

Les enquêtes sur les diplômés 2018 de Licence professionnelle et de Master issus de la formation initiale ont été réalisées du 1<sup>er</sup> décembre 2020 au 30 avril 2021 par l'ORESIPÉ. Le questionnaire utilisé est en partie imposé par la Direction générale de l'enseignement supérieur et de l'insertion professionnelle (DGESIP). Les réponses ont essentiellement été collectées par le biais d'un questionnaire en ligne suivi de relances téléphoniques.

### ■ Définitions

---

Taux d'insertion professionnelle : c'est le rapport du nombre de diplômés en emploi à la population active (sommés des diplômés en emploi et des chômeurs).

Emplois stables : il s'agit d'emplois sur contrat à durée indéterminée, de titulaires de la fonction publique et de travailleurs indépendants ou libéraux.

Emplois précaires : il s'agit d'emplois sur contrat à durée déterminée, sur contrat intérimaire, sur contrat aidé ...

Revenu net mensuel : correspond au salaire net mensuel avec les primes et le 13<sup>e</sup> mois en € hors temps partiel des emplois situés en France et, entre parenthèses, à l'étranger. A titre indicatif, le SMIC mensuel net au 1<sup>er</sup> décembre 2020 était de 1220,48€.

Le revenu net mensuel médian sépare la population en deux parts égales.

Les résultats des études et enquêtes de l'ORESIPÉ sont consultables et téléchargeables sur

[oresipe.unistra.fr](https://oresipe.unistra.fr)

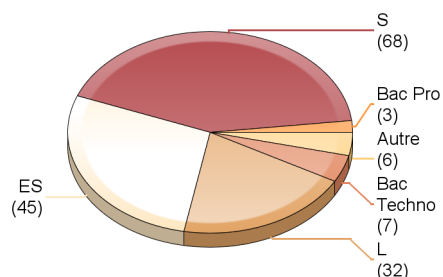
# Enquête sur le devenir des diplômés 2018 de Master (Formation Initiale)

## Métiers de l'enseignement, de l'éducation et de la formation 2nd degré

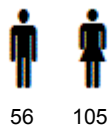
### Institut National Supérieur du Professorat et de l'Education

#### Profil des répondants

##### Répartition par type de baccalauréat



##### Sexe



##### Académie du bac

Académie	Effectifs
Bas-Rhin	72
Haut-Rhin	38
Besançon	3
Nancy-Metz	18
Reims	1
Autres académies	24
Etranger	4
NC	1
<b>Total</b>	<b>161</b>

##### Régime d'inscription

Régime d'inscription	Effectifs
Apprentissage	0
Initiale	159
Reprise d'études non financée	2
<b>Total</b>	<b>161</b>

#### Taux de réponse

Diplômés	206
Réponses	161
<b>Taux de réponse</b>	<b>78%</b>

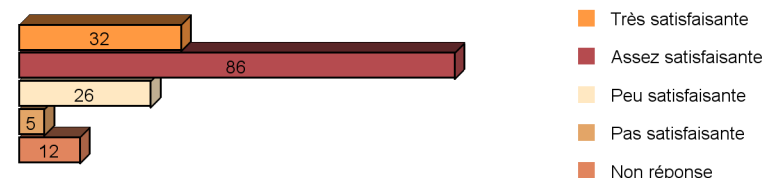
#### Situation principale au 01-12-2020

Situation	Effectifs
Emploi <sup>1</sup>	149
Recherche d'emploi	5
Inactivité	6
Poursuite / reprise d'études	1
<b>Total</b>	<b>161</b>

<sup>1</sup> Les doctorants ayant un contrat spécifique au doctorat sont considérés comme étant en emploi.

#### La formation

##### Avis sur la formation reçue



##### Adéquation emploi et ... ... niveau de qualification



##### ... secteur disciplinaire



■ Tout à fait ■ Plutôt oui ■ Plutôt non ■ Pas du tout ■ Non réponse

#### A retenir

	18 mois	30 mois
Taux d'insertion professionnelle	97%	97%
Taux d'adéquation emploi et niveau de qualification	79%	90%
Durée moyenne à l'obtention du premier emploi	0,5 mois	
Revenu net mensuel médian <sup>2</sup>	1700 (2450) €	1750 (-) €
% ayant un emploi stable <sup>3</sup>	83%	86%

<sup>2</sup> Le revenu net mensuel médian sépare la population en deux parts égales.

Entre parenthèses, le revenu net mensuel médian des emplois situés à l'étranger.

<sup>3</sup> Emplois stables : il s'agit d'emplois sur contrat à durée indéterminée, de titulaires de la fonction publique et de travailleurs indépendants ou libéraux.

Les résultats des études et enquêtes de l'ORESIFE sont consultables et téléchargeables sur

[oresipe.unistra.fr](http://oresipe.unistra.fr)

\* Autres : DU, licence professionnelle, diplôme de niveau Bac +2, diplôme de l'Espé (autre que master MEEF) ...

#### Les poursuites d'études immédiates (en 2018-2019)



■ Poursuite d'études à l'Unistra ■ Poursuite d'études hors Unistra

