

Note méthodologique de la fiche recto verso

Les enquêtes sur les diplômés 2018 de Licence professionnelle et de Master issus de la formation initiale ont été réalisées du 1^{er} décembre 2020 au 30 avril 2021 par l'ORESIPÉ. Le questionnaire utilisé est en partie imposé par la Direction générale de l'enseignement supérieur et de l'insertion professionnelle (DGESIP). Les réponses ont essentiellement été collectées par le biais d'un questionnaire en ligne suivi de relances téléphoniques.

■ Définitions

Taux d'insertion professionnelle : c'est le rapport du nombre de diplômés en emploi à la population active (sommés des diplômés en emploi et des chômeurs).

Emplois stables : il s'agit d'emplois sur contrat à durée indéterminée, de titulaires de la fonction publique et de travailleurs indépendants ou libéraux.

Emplois précaires : il s'agit d'emplois sur contrat à durée déterminée, sur contrat intérimaire, sur contrat aidé ...

Revenu net mensuel : correspond au salaire net mensuel avec les primes et le 13^e mois en € hors temps partiel des emplois situés en France et, entre parenthèses, à l'étranger. A titre indicatif, le SMIC mensuel net au 1^{er} décembre 2020 était de 1220,48€.

Le revenu net mensuel médian sépare la population en deux parts égales.

Les résultats des études et enquêtes de l'ORESIPÉ sont consultables et téléchargeables sur

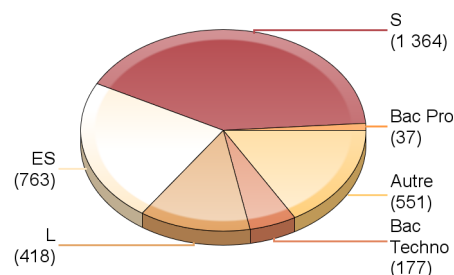
oresipe.unistra.fr

Enquête sur le devenir des diplômés 2018 de Master (Formation Initiale)

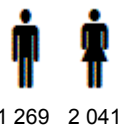
Ensemble des masters enquêtés

Profil des répondants

Répartition par type de baccalauréat



Sexe



Académie du bac

Académie du bac	Effectifs
Bas-Rhin	899
Haut-Rhin	471
Besançon	91
Nancy-Metz	268
Reims	43
Autres académies	972
Etranger	562
NC	4
Total	3 310

Régime d'inscription

Régime d'inscription	Effectifs
Apprentissage	402
Initiale	2 848
Reprise d'études non financée	60
Total	3 310

Taux de réponse

Diplômés	4 246
Réponses	3 310
Taux de réponse	78%

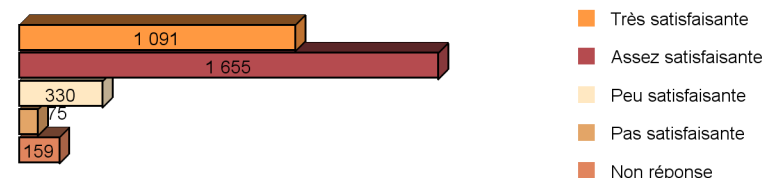
Situation principale au 01-12-2020

Situation principale	Effectifs
Emploi ¹	2 651
Recherche d'emploi	254
Inactivité	241
Poursuite / reprise d'études	164
Total	3 310

¹ Les doctorants ayant un contrat spécifique au doctorat sont considérés comme étant en emploi.

La formation

Avis sur la formation reçue



Adéquation emploi et ...

... niveau de qualification



... secteur disciplinaire



■ Tout à fait ■ Plutôt oui ■ Plutôt non ■ Pas du tout ■ Non réponse

A retenir

	18 mois	30 mois
Taux d'insertion professionnelle	93%	91%
Taux d'adéquation emploi et niveau de qualification	73%	84%
Durée moyenne à l'obtention du premier emploi	1,9 mois	
Revenu net mensuel médian ²	1801 (2450) €	1900 (2553) €
% ayant un emploi stable ³	60%	69%

² Le revenu net mensuel médian sépare la population en deux parts égales.

Entre parenthèses, le revenu net mensuel médian des emplois situés à l'étranger.

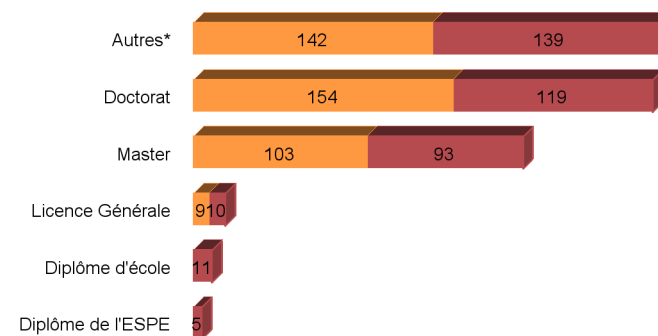
³ Emplois stables : il s'agit d'emplois sur contrat à durée indéterminée, de titulaires de la fonction publique et de travailleurs indépendants ou libéraux.

Les résultats des études et enquêtes de l'ORESIFE sont consultables et téléchargeables sur

oresipe.unistra.fr

*Autres : DU, licence professionnelle, diplôme de niveau Bac+2, diplôme de l'Espé (autre que master MEEF) ...

Les poursuites d'études immédiates (en 2018-2019)



■ Poursuite d'études à l'Unistra ■ Poursuite d'études hors Unistra

Caractéristiques de l'emploi occupé au 01-12-2020

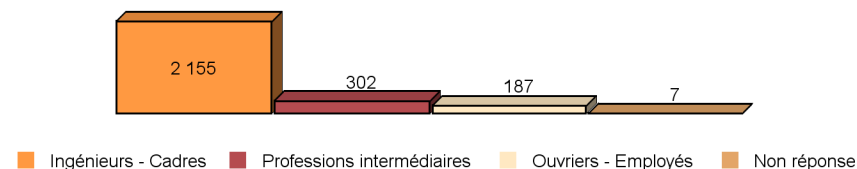
Mode d'obtention

	Effectifs
Suite à une période d'alternance	135
Suite à un stage intégré dans vos études	313
Suite à la réussite à un concours	615
Par pôle emploi	61
Par une annonce dans la presse	12
Par une annonce sur un site web de l'université	40
Par une annonce sur un site internet	524
Par approche directe : candidature spontanée	262
En créant ou reprenant une entreprise	101
Par un cabinet de recrutement, agence d'intérim	67
Par l'association d'anciens diplômés	24
Par votre réseau relationnel	284
Par les réseaux sociaux	139
Non réponse	74
Total	2 651

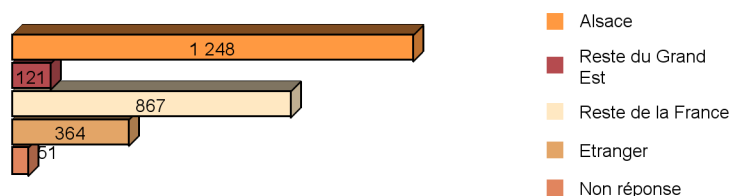
Type de contrat

	Effectifs
Emplois stables	1 829
Emplois précaires	819
Non réponse	3
Total	2 651

Professions et catégories socioprofessionnelles



Localisation géographique



Revenu net mensuel (avant prélèvement à la source)

Médiane	1900 (2553) €
Minimum	1091 (306) €
Maximum	7000 (8667) €
Moyenne	2082 (2917) €
Concernés	1807 (275)

Entre parenthèses, le revenu net mensuel médian des emplois situés à l'étranger.

Type d'employeurs

	Effectifs
Entreprise publique	84
Entreprise privée	1 143
Fonction publique	1 113
Association	177
Prof. libérale ou indépendante	126
Non réponse	8
Total	2 651

Répertoire des secteurs d'activités et des masters enquêtés au 01-12-2020

Secteurs d'activités

- Enseignement (701 diplômés)
- Activités spécialisées, scientifiques et techniques (362 diplômés)
- Santé humaine et action sociale (234 diplômés)
- Industries (manufacturières, extractives et autres) (225 diplômés)
- Information et communication (y compris informatique) (222 diplômés)
- Administration publique (hors enseignement) (220 diplômés)
- Activités financières et d'assurance (184 diplômés)
- Commerce, transports, hébergement et restauration (119 diplômés)
- Autres activités de service (80 diplômés)
- Arts, spectacles et activités récréatives (65 diplômés)
- Activités de services administratifs et de soutien (63 diplômés)
- Construction (27 diplômés)
- Activités immobilières (15 diplômés)
- Agriculture, sylviculture et pêche (15 diplômés)

Administration des entreprises
Administration économique et sociale
Administration publique
Analyse et politique économiques
Anthropologie, ethnologie
Arts
Arts du spectacle et audiovisuel
Biomorphologie et biomatériaux
Biotechnologie
Chimie
Comptabilité, contrôle, audit
Démographie
Didactique des langues
Droit canonique et droit européen comparé des religions
Droit de la propriété intellectuelle
Droit de l'Union européenne
Droit des affaires
Droit privé
Droit public
Droit public et droit privé
Droits de l'Homme
Droits européens

Les masters enquêtés sont les suivants :

Droit social
Economie - Gestion
Education, formation, communication
Ethique : sciences, normes et sociétés
Etudes européennes et internationales
Etudes méditerranéennes, orientales et slaves
Finance
Géographie environnementale
Gestion, économie et sciences sociales, métiers de l'enseignement
Histoire, archéologie, histoire de l'art
Imagerie, Robotique, Ingénierie pour le vivant
Informatique
Islamologie, droit et gestion
Journalisme
Langues et interculturalité
Lettres
Management
Management des projets et des organisations
Matériaux et nanosciences
Mathématiques et applications
Métiers de l'enseignement et de l'éducation
Monde anglophone

Mondes germaniques
Musique
Observatoire de la terre et géomatique
Philosophie
Physique
Physique et chimie
Politiques européennes
Préparation aux métiers de l'enseignement
Psychologie
Santé publique et environnement
Science et société, histoire, philosophie et médiation des sciences
Science politique
Sciences de la terre et de l'environnement
Sciences du médicament
Sciences du vivant
Sciences pour l'ingénieur
Sociologie
Théologie catholique
Théologie protestante
Urbanisme et aménagement