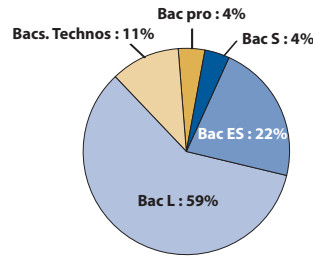


Licence LLCE Allemand

Profil des bacheliers 2006 inscrits en L1 LLCE Allemand en 2006

CSP des parents	Effectifs	Sexe	Effectifs
Très favorisée	15 (25%)	Hommes	10 (17%)
Favorisée	11 (18%)	Femmes	50 (83%)
Moyenne	12 (20%)		
Défavorisée	17 (28%)	Age au bac	Effectifs
Inconnue	5 (8%)	18 ans ou moins	49 (82%)
Total	60	19 ans ou plus	11 (18%)
		Total	60



① Les chiffres des tableaux concernant la 1^{re} année de licence peuvent être différents de ceux communiqués dans la brochure "taux de réussite en 1^{re} année des bacheliers 2006" du fait de la fusion des 3 universités d'Alsace: certaines "sorties" sont devenues des "réorientations" entre les 3 anciennes universités.

2006-2007 : la 1^{re} année de licence

Réussite aux examens en 2006-2007

Bacheliers 2006	Semestre 1				Semestre 2				Semestres 1 et 2			
	Présents aux examens	Admis	% Admis / inscrits	% Admis / présents	Présents aux examens	Admis	% Admis / inscrits	% Admis / présents	Présents aux examens	Admis	% Admis / inscrits	% Admis / présents
60	46	36	60%	78%	40	33	55%	83%	40	32	53%	80%

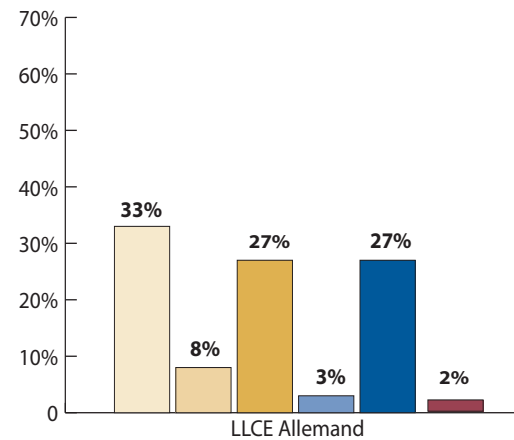
Devenir à l'issue de la 1^{re} année

Bacheliers 2006	Situation en 2007-2008							
	Poursuite en L2		Redoublement		Réorientation		Sortie	
	Effectifs	% des Inscrits	Effectifs	% des Inscrits	Effectifs	% des Inscrits	Effectifs	% des Inscrits
60	31	52%	5	8%	7	12%	17	28%

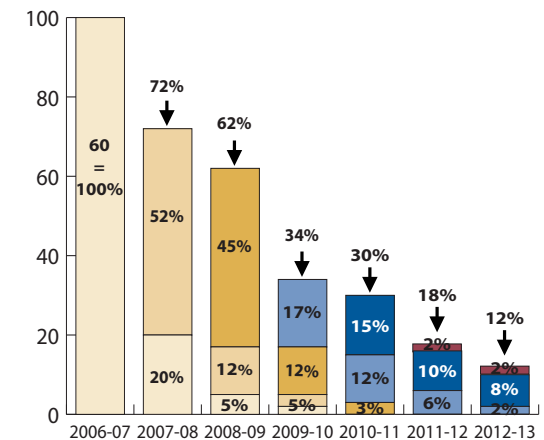
Obtention de la licence ou licence professionnelle

Baccalauréats	Bacheliers 2006	Obtention de la licence ou LP										
		Obtention en 3 ans			Obtention en 4 ans			Obtention en 5 ans			Total	
		Effectifs L3 - LP 2008-09	Diplômés 2009	% de la cohorte	Effectifs L3 - LP 2009-10	Diplômés 2010	% de la cohorte	Effectifs L3 - LP 2010-11	Diplômés 2011	% de la cohorte	Diplômés	% de la cohorte
Scientifique	10	5	5	-	0	0	-	0	0	-	5	-
Éco.et social	13	9	8	-	3	3	-	0	0	-	11	-
Littéraire	35	13	13	37%	4	4	11%	2	2	6%	19	54%
Technologiques	1	0	0	-	1	1	-	0	0	-	1	0
Professionnel	1	0	0	-	0	0	-	0	0	-	0	-
Total	60	27	26	43%	8	8	13%	2	2	3%	36	60%

Niveau max. atteint en 7 ans



Taux d'inscrits par année



Les études en master

Baccalauréats	Bacheliers 2006	2010-2011			2011-2012			2012-2013		
		Effectifs M2	Diplômés 2011	% de la cohorte	Effectifs M2	Diplômés 2012	% de la cohorte	Effectifs M2	Diplômés 2013	% de la cohorte
		Scientifique	10	2	2	-	1	1	-	0
Éco.et social	13	3	3	-	2	1	-	1	nd	-
Littéraire	35	4	4	11%	2	0	0%	4	nd	-
Technologiques	1	0	0	-	1	1	-	0	nd	-
Professionnel	1	0	0	-	0	0	-	0	nd	-
Total	60	9	9	15%	6	3	5%	5	nd	-

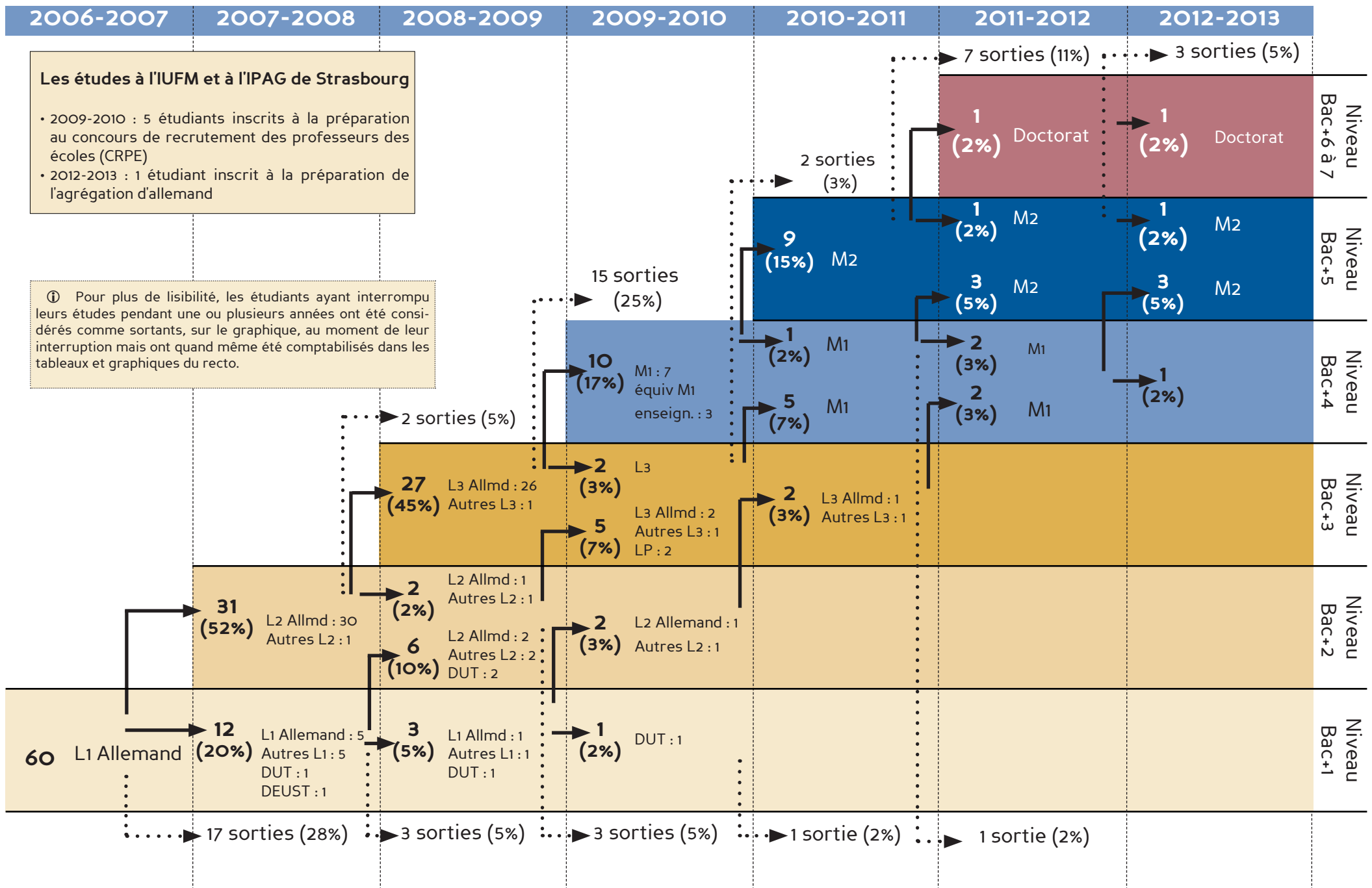
Lecture du graphique :

En 2012-13, 33% des 60 bacheliers 2006 inscrits en L1 LLCE Allemand en 2006-07 n'ont pas dépassé le niveau bac+1 au sein de l'unistra. 27% ont atteint un niveau bac+5.

Légende des graphiques :

- Bac+1
- Bac+2
- Bac+3
- Bac+4
- Bac+5
- Bac+6 à 7

Parcours universitaire des bacheliers 2006 inscrits en 2006 en licence LLCE Allemand



Les études à l'IUFM et à l'IPAG de Strasbourg

- 2009-2010 : 5 étudiants inscrits à la préparation au concours de recrutement des professeurs des écoles (CRPE)
- 2012-2013 : 1 étudiant inscrit à la préparation de l'agrégation d'allemand

① Pour plus de lisibilité, les étudiants ayant interrompu leurs études pendant une ou plusieurs années ont été considérés comme sortants, sur le graphique, au moment de leur interruption mais ont quand même été comptabilisés dans les tableaux et graphiques du recto.