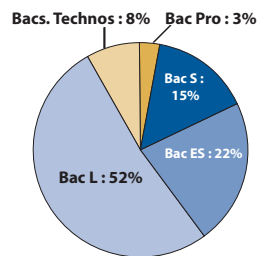


Licences du domaine Arts, Lettres et Langues (ALL)

Profil des bacheliers 2006 inscrits en L1 ALL en 2006

CSP des parents	Effectifs	Sexe	Effectifs
Très favorisée	276 (30%)	Hommes	190 (21%)
Favorisée	124 (13%)	Femmes	730 (79%)
Moyenne	161 (18%)		
Défavorisée	205 (22%)	Age au bac	Effectifs
Inconnue	154 (17%)	18 ans ou moins	658 (72%)
<b>Total</b>	<b>920</b>	19 ans ou plus	262 (28%)
		<b>Total</b>	<b>920</b>



2006-2007 : la 1<sup>re</sup> année de licence

Réussite aux examens en 2006-2007

Bacheliers 2006	Semestre 1				Semestre 2				Semestres 1 et 2			
	Présents aux examens	Admis	% Admis / inscrits	% Admis / présents	Présents aux examens	Admis	% Admis / inscrits	% Admis / présents	Présents aux examens	Admis	% Admis / inscrits	% Admis / présents
<b>920</b>	<b>665</b>	<b>506</b>	<b>55%</b>	<b>76%</b>	<b>519</b>	<b>419</b>	<b>46%</b>	<b>81%</b>	<b>508</b>	<b>398</b>	<b>43%</b>	<b>78%</b>

Devenir à l'issue de la 1<sup>re</sup> année

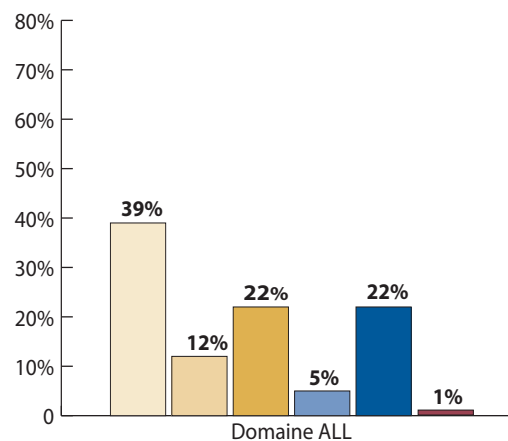
Bacheliers 2006	Situation en 2007-2008							
	Poursuite en L2		Redoublement		Réorientation		Sortie	
	Effectifs	% des Inscrits	Effectifs	% des Inscrits	Effectifs	% des Inscrits	Effectifs	% des Inscrits
<b>920</b>	<b>446</b>	<b>49%</b>	<b>94</b>	<b>10%</b>	<b>91</b>	<b>10%</b>	<b>289</b>	<b>31%</b>

① Les chiffres des tableaux concernant la 1<sup>re</sup> année de licence peuvent être différents de ceux communiqués dans la brochure "taux de réussite en 1<sup>re</sup> année des bacheliers 2006" du fait de la fusion des 3 universités d'Alsace: certaines "sorties" sont devenues des "réorientations" entre les 3 anciennes universités.

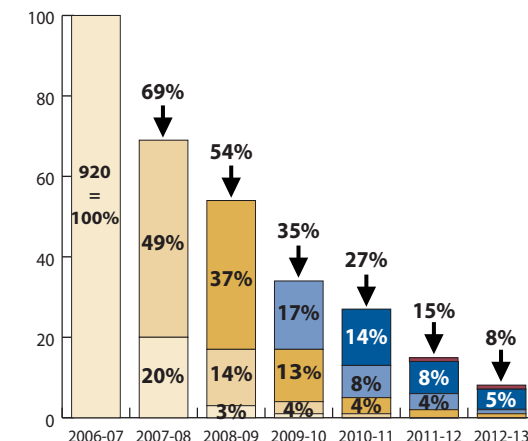
Obtention de la licence ou licence professionnelle

Baccalauréats	Bacheliers 2006	Obtention de la licence ou LP										
		Obtention en 3 ans			Obtention en 4 ans			Obtention en 5 - 6 ans			Total	
		Effectifs L3 - LP 2008-09	Diplômés 2009	% de la cohorte	Effectifs L3 - LP 2009-10	Diplômés 2010	% de la cohorte	Effectifs L3 - LP	Diplômés	% de la cohorte	Diplômés	% de la cohorte
Scientifique	136	55	50	37%	13	11	8%	6	3	2%	64	47%
Éco.et social	203	76	72	35%	27	22	11%	11	4	2%	98	48%
Littéraire	477	192	168	35%	59	45	9%	30	22	5%	235	49%
Technologiques	72	11	10	14%	10	8	11%	3	1	1%	19	26%
Professionnel	32	3	3	9%	1	1	3%	0	0	0%	4	13%
<b>Total</b>	<b>920</b>	<b>337</b>	<b>303</b>	<b>33%</b>	<b>110</b>	<b>87</b>	<b>9%</b>	<b>49</b>	<b>30</b>	<b>3%</b>	<b>420</b>	<b>46%</b>

Niveau max. atteint en 7 ans



Taux d'inscrits par année




Les études en master

Baccalauréats	Bacheliers 2006	2010-2011			2011-2012			2012-2013		
		Effectifs M2	Diplômés 2011	% de la cohorte	Effectifs M2	Diplômés 2012	% de la cohorte	Effectifs M2	Diplômés 2013	% de la cohorte
		Scientifique	136	23	21	15%	11	9	7%	6
Éco.et social	203	29	24	12%	16	10	5%	8	nd	-
Littéraire	477	68	50	10%	41	29	6%	23	nd	-
Technologiques	72	5	4	6%	4	3	4%	3	nd	-
Professionnel	32	2	0	0%	3	1	3%	2	nd	-
<b>Total</b>	<b>920</b>	<b>127</b>	<b>99</b>	<b>11%</b>	<b>75</b>	<b>52</b>	<b>6%</b>	<b>42</b>	<b>nd</b>	<b>-</b>

Lecture du graphique :

En 2012-13, 39% des 920 bacheliers 2006 inscrits en L1 ALL en 2006-07 n'ont pas dépassé le niveau bac+1 au sein de l'université. 22% ont atteint un niveau bac+5.

Légende des graphiques :



# Parcours universitaire des bacheliers 2006 inscrits en 2006 en licence d'Arts, lettres et langues

2006-2007

2007-2008

2008-2009

2009-2010

2010-2011

2011-2012

2012-2013

## Les études à l'IUFM et à l'IPAG de Strasbourg

- 2009-2010 : 18 étudiants inscrits à la préparation au concours de recrutement des professeurs des écoles (CRPE) + 3 étudiants inscrits à la préparation du CAPES
- 2011-2012 : 1 étudiant inscrit à la préparation au CRPE + 9 étudiants inscrits à la préparation de l'agrégation
- 2012-2013 : 1 étudiant inscrit à la préparation au CRPE + 7 étudiants inscrits à la préparation de l'agrégation

① Pour plus de lisibilité, les étudiants ayant interrompu leurs études pendant une ou plusieurs années ont été considérés comme sortants, sur le graphique, au moment de leur interruption mais ont quand même été comptabilisés dans les tableaux et graphiques du recto.

