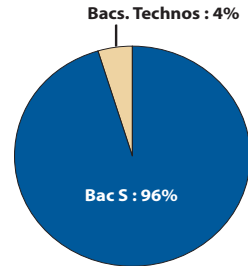


Licence Mathématiques, Physique, Chimie (MPC)

Profil des bacheliers 2006 inscrits en L1 MPC en 2006

CSP des parents	Effectifs	Sexe	Effectifs
Très favorisée	14 (27%)	Hommes	23 (45%)
Favorisée	13 (25%)	Femmes	28 (55%)
Moyenne	10 (20%)		
Défavorisée	11 (22%)	Age au bac	Effectifs
Inconnue	3 (6%)	18 ans ou moins	43 (84%)
		19 ans ou plus	8 (16%)
Total	51	Total	51



2006-2007 : la 1^{re} année de licence

Réussite aux examens en 2006-2007

Bacheliers 2006	Semestre 1				Semestre 2				Semestres 1 et 2			
	Présents aux examens	Admis	% Admis / inscrits	% Admis / présents	Présents aux examens	Admis	% Admis / inscrits	% Admis / présents	Présents aux examens	Admis	% Admis / inscrits	% Admis / présents
51	47	36	71%	77%	40	35	69%	88%	40	35	69%	88%

Devenir à l'issue de la 1^{re} année

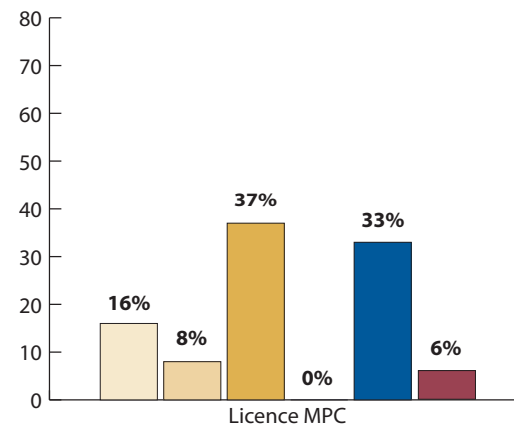
Bacheliers 2006	Situation en 2007-2008							
	Poursuite en L2		Redoublement		Réorientation		Sortie	
	Effectifs	% des Inscrits	Effectifs	% des Inscrits	Effectifs	% des Inscrits	Effectifs	% des Inscrits
51	35	68%	5	10%	3	6%	8	16%

① Les chiffres des tableaux concernant la 1^{re} année de licence peuvent être différents de ceux communiqués dans la brochure "taux de réussite en 1^{re} année des bacheliers 2006" du fait de la fusion des 3 universités d'Alsace: certaines "sorties" sont devenues des "réorientations" entre les 3 anciennes universités.

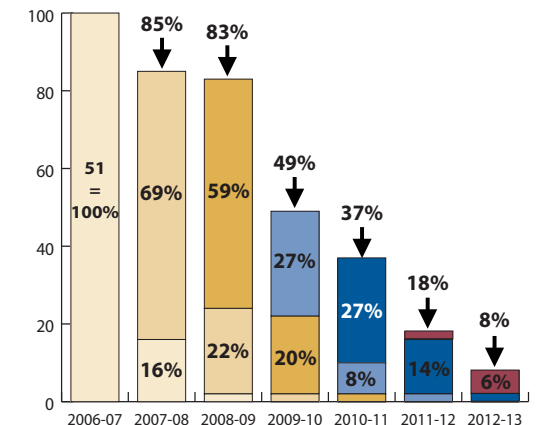
Obtention de la licence ou licence professionnelle

Baccalauréats	Bacheliers 2006	Obtention de la licence ou LP										
		Obtention en 3 ans			Obtention en 4 ans			Obtention en 5-6 ans			Total	
		Effectifs L3 - LP 2008-09	Diplômés 2009	% de la cohorte	Effectifs L3 - LP 2009-10	Diplômés 2010	% de la cohorte	Effectifs L3 - LP	Diplômés	% de la cohorte	Diplômés	% de la cohorte
Scientifique	49	29	26	53%	9	9	18%	1	1	2%	36	73%
Éco.et social	0	0	0	-	0	0	-	0	0	-	0	-
Littéraire	0	0	0	-	0	0	-	0	0	-	0	-
Technologiques	2	0	0	-	1	1	-	0	0	-	1	-
Professionnel	0	0	0	-	0	0	-	0	0	-	0	-
Total	51	29	26	51%	10	10	20%	1	1	2%	37	73%

Niveau max. atteint en 7 ans



Taux d'inscrits par année



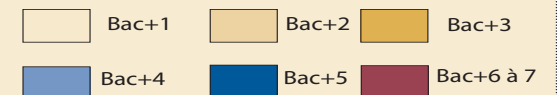
Les études en master

Baccalauréats	Bacheliers 2006	2010-2011			2011-2012			2012-2013		
		Effectifs M2	Diplômés 2011	% de la cohorte	Effectifs M2	Diplômés 2012	% de la cohorte	Effectifs M2	Diplômés 2013	% de la cohorte
		Scientifique	49	14	14	29%	5	4	8%	0
Éco.et social	0	0	0	-	0	0	-	0	nd	-
Littéraire	0	0	0	-	0	0	-	0	nd	-
Technologiques	2	0	0	-	0	0	-	0	nd	-
Professionnel	0	0	0	-	0	0	-	0	nd	-
Total	51	14	14	27%	5	4	8%	0	nd	-

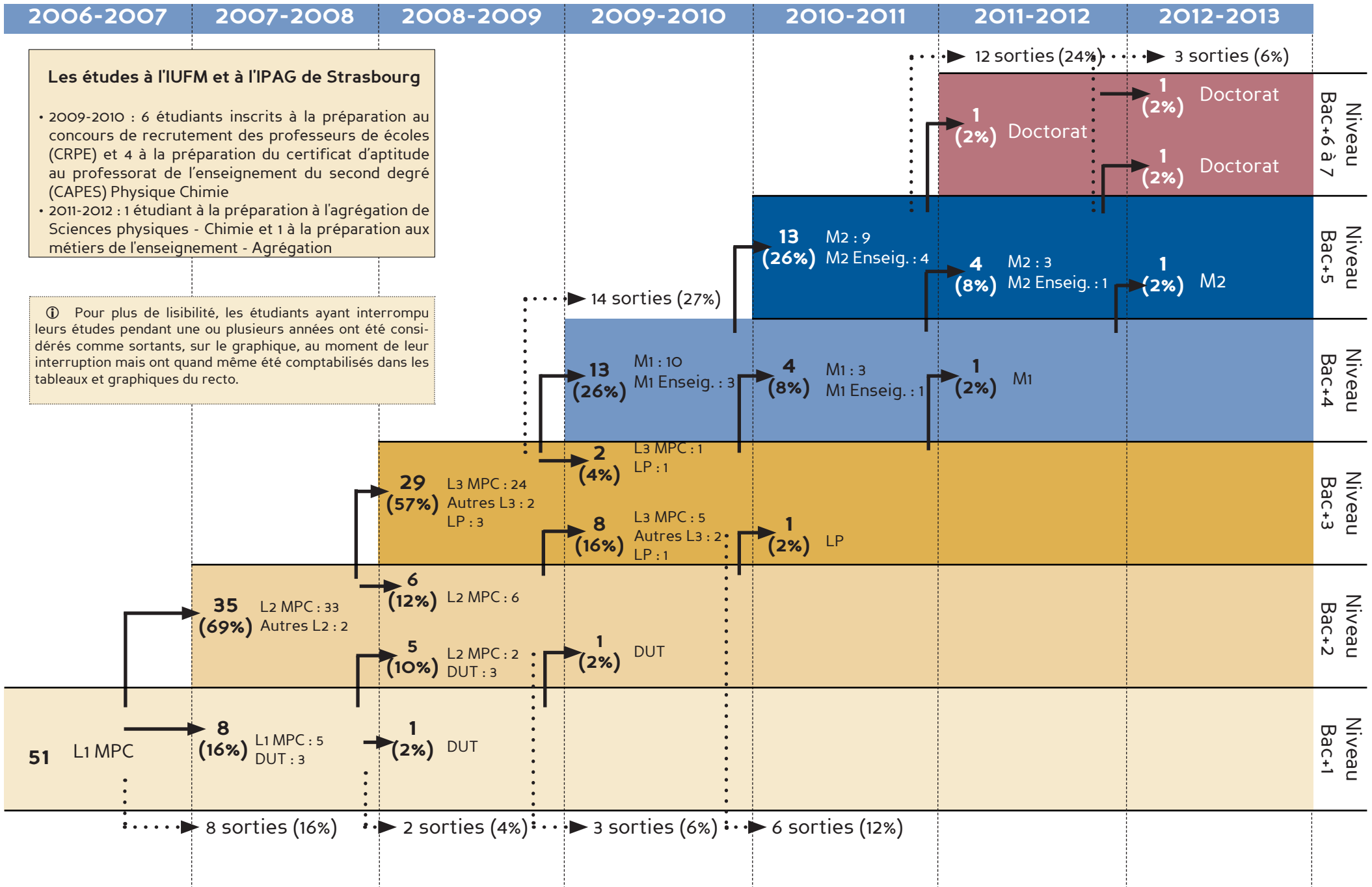
Lecture du graphique :

En 2012-13, 16% des 51 bacheliers 2006 inscrits en L1 Mathématiques, Physique, Chimie en 2006-07 n'ont pas dépassé le niveau bac+1. 33% ont atteint un niveau bac+5.

Légende des graphiques :



Parcours universitaire des bacheliers 2006 inscrits en licence de MPC



Les études à l'IUFM et à l'IPAG de Strasbourg

- 2009-2010 : 6 étudiants inscrits à la préparation au concours de recrutement des professeurs de écoles (CRPE) et 4 à la préparation du certificat d'aptitude au professorat de l'enseignement du second degré (CAPES) Physique Chimie
- 2011-2012 : 1 étudiant à la préparation à l'agrégation de Sciences physiques - Chimie et 1 à la préparation aux métiers de l'enseignement - Agrégation

① Pour plus de lisibilité, les étudiants ayant interrompu leurs études pendant une ou plusieurs années ont été considérés comme sortants, sur le graphique, au moment de leur interruption mais ont quand même été comptabilisés dans les tableaux et graphiques du recto.