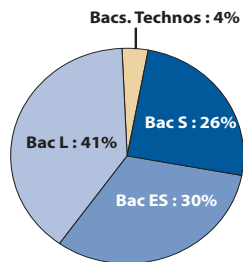


## Licence Philosophie

### Profil des bacheliers 2006 inscrits en L1 Philosophie en 2006

CSP des parents	Effectifs	Sexe	Effectifs
Très favorisée	13 (47%)	Hommes	14 (50%)
Favorisée	4 (14%)	Femmes	14 (50%)
Moyenne	6 (21%)		
Défavorisée	2 (7%)		
Inconnue	3 (11%)		
<b>Total</b>	<b>28</b>	<b>Total</b>	<b>28</b>



Age au bac	Effectifs
18 ans ou moins	21 (75%)
19 ans ou plus	7 (25%)

① Les chiffres des tableaux concernant la 1<sup>re</sup> année de licence peuvent être différents de ceux communiqués dans la brochure "taux de réussite en 1<sup>re</sup> année des bacheliers 2006" du fait de la fusion des 3 universités d'Alsace: certaines "sorties" sont devenues des "réorientations" entre les 3 anciennes universités.

### 2006-2007 : la 1<sup>re</sup> année de licence

#### Réussite aux examens en 2006-2007

Bacheliers 2006	Semestre 1				Semestre 2				Semestres 1 et 2			
	Présents aux examens	Admis	% Admis / inscrits	% Admis / présents	Présents aux examens	Admis	% Admis / inscrits	% Admis / présents	Présents aux examens	Admis	% Admis / inscrits	% Admis / présents
<b>28</b>	<b>19</b>	<b>15</b>	<b>15/28</b>	<b>15/19</b>	<b>15</b>	<b>13</b>	<b>13/28</b>	<b>13/15</b>	<b>15</b>	<b>13</b>	<b>13/28</b>	<b>13/15</b>

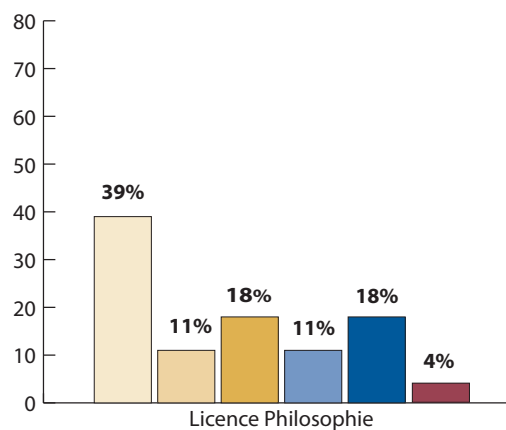
#### Devenir à l'issue de la 1<sup>re</sup> année

Bacheliers 2006	Situation en 2007-2008							
	Poursuite en L2		Redoublement		Réorientation		Sortie	
	Effectifs	% des Inscrits	Effectifs	% des Inscrits	Effectifs	% des Inscrits	Effectifs	% des Inscrits
<b>28</b>	<b>11</b>	<b>11/28</b>	<b>3</b>	<b>3/28</b>	<b>4</b>	<b>4/28</b>	<b>10</b>	<b>10/28</b>

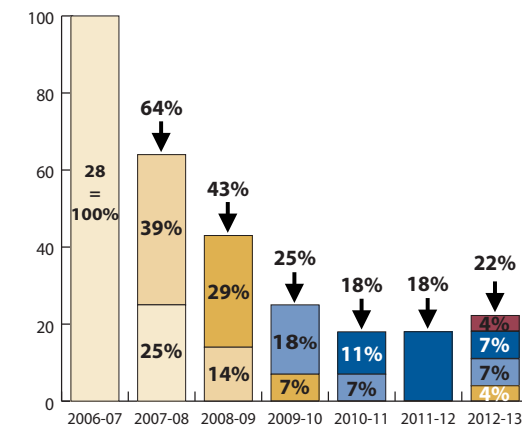
### Obtention de la licence ou licence professionnelle

Baccalauréats	Bacheliers 2006	Obtention de la licence ou LP										
		Obtention en 3 ans			Obtention en 4 ans			Obtention en 5-6 ans			Total	
		Effectifs L3 - LP 2008-09	Diplômés 2009	% de la cohorte	Effectifs L3 - LP 2009-10	Diplômés 2010	% de la cohorte	Effectifs L3 - LP	Diplômés	% de la cohorte	Diplômés	% de la cohorte
Scientifique	7	3	2	-	1	1	-	0	0	-	3	-
Éco.et social	9	1	1	-	0	0	-	0	0	-	1	-
Littéraire	11	3	3	-	2	2	-	1	1	-	6	-
Technologiques	1	0	0	-	0	0	-	0	0	-	0	0
Professionnel	0	0	0	-	0	0	-	0	0	-	0	-
<b>Total</b>	<b>28</b>	<b>7</b>	<b>6</b>	<b>6/28</b>	<b>3</b>	<b>3</b>	<b>3/28</b>	<b>1</b>	<b>1</b>	<b>1/28</b>	<b>10</b>	<b>10/28</b>

### Niveau max. atteint en 7 ans



### Taux d'inscrits par année



### Les études en master

Baccalauréats	Bacheliers 2006	2010-2011			2011-2012			2012-2013		
		Effectifs M2	Diplômés 2011	% de la cohorte	Effectifs M2	Diplômés 2012	% de la cohorte	Effectifs M2	Diplômés 2013	% de la cohorte
		Scientifique	7	1	0	-	2	2	-	0
Éco.et social	9	1	1	-	1	0	-	1	nd	-
Littéraire	11	1	1	-	1	0	-	0	nd	-
Technologiques	1	0	0	-	0	0	-	0	nd	-
Professionnel	0	0	0	-	0	0	-	0	nd	-
<b>Total</b>	<b>28</b>	<b>3</b>	<b>2</b>	<b>2/28</b>	<b>4</b>	<b>2</b>	<b>2/28</b>	<b>1</b>	<b>nd</b>	<b>-</b>

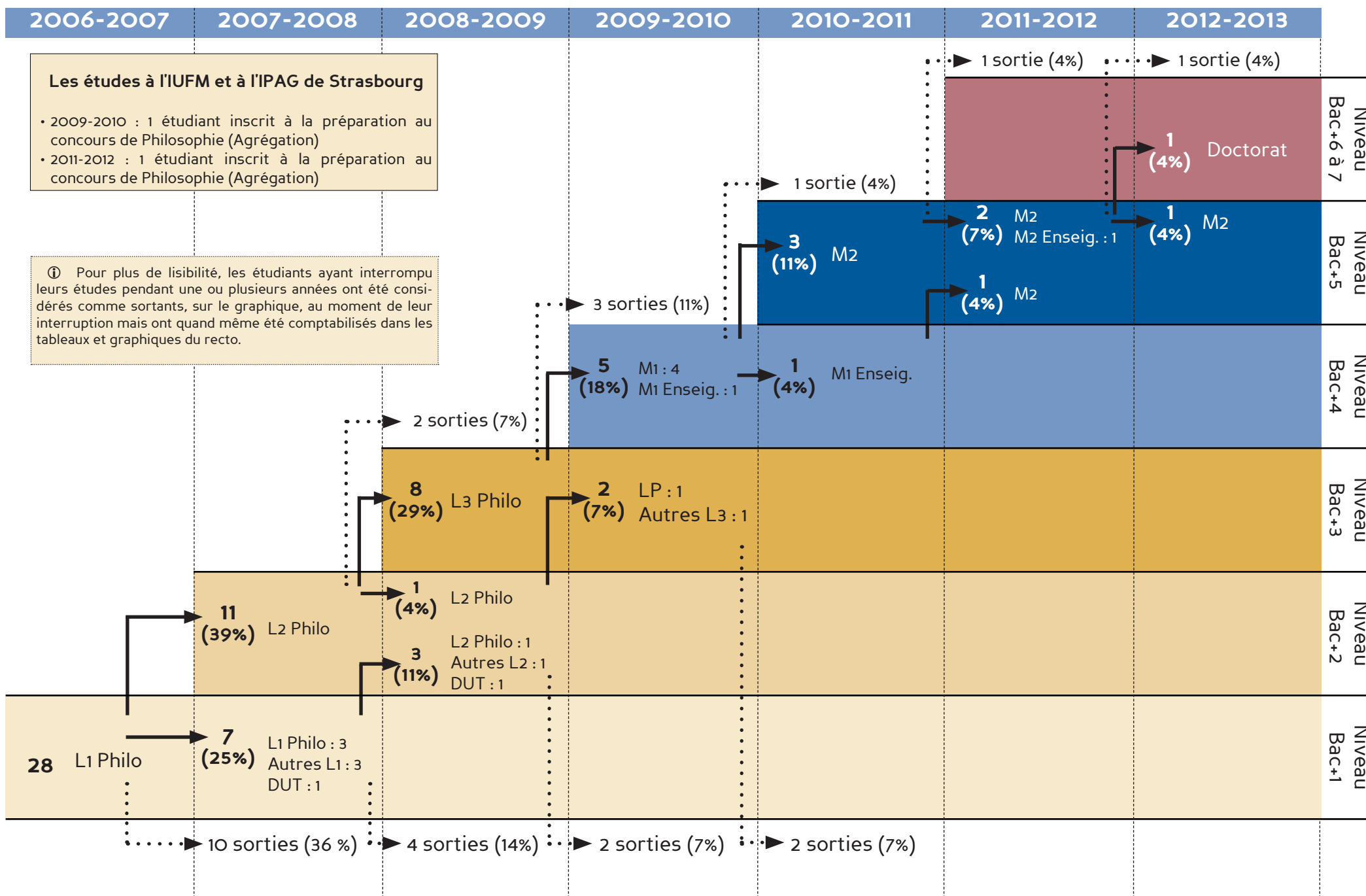
#### Lecture du graphique :

En 2012-13, 39% des 28 bacheliers 2006 inscrits en L1 Philosophie en 2006-07 n'ont pas dépassé le niveau bac+1. 18% ont atteint un niveau bac+5.

#### Légende des graphiques :



# Parcours universitaire des bacheliers 2006 inscrits en licence de Philosophie



**Les études à l'IUFM et à l'IPAG de Strasbourg**

- 2009-2010 : 1 étudiant inscrit à la préparation au concours de Philosophie (Agrégation)
- 2011-2012 : 1 étudiant inscrit à la préparation au concours de Philosophie (Agrégation)

① Pour plus de lisibilité, les étudiants ayant interrompu leurs études pendant une ou plusieurs années ont été considérés comme sortants, sur le graphique, au moment de leur interruption mais ont quand même été comptabilisés dans les tableaux et graphiques du recto.