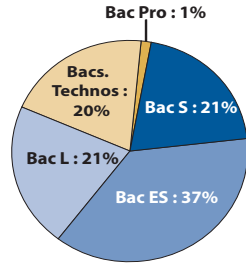


Licence Psychologie

Profil des bacheliers 2006 inscrits en L1 Psychologie en 2006

CSP des parents	Effectifs	Sexe	Effectifs
Très favorisée	92 (30%)	Hommes	38 (13%)
Favorisée	65 (22%)	Femmes	264 (87%)
Moyenne	50 (17%)		
Défavorisée	83 (27%)	Age au bac	Effectifs
Inconnue	12 (4%)	18 ans ou moins	190 (63%)
		19 ans ou plus	112 (37%)
Total	302	Total	302



Obtention de la licence ou licence professionnelle

Baccalauréats	Bacheliers 2006	Obtention de la licence ou LP										
		Obtention en 3 ans			Obtention en 4 ans			Obtention en 5-6 ans			Total	
		Effectifs L3-LP 2008-09	Diplômés 2009	% de la cohorte	Effectifs L3-LP 2009-10	Diplômés 2010	% de la cohorte	Effectifs L3-LP	Diplômés	% de la cohorte	Diplômés	% de la cohorte
Scientifique	62	29	26	42%	11	8	13%	7	4	6%	38	61%
Éco.et social	112	31	28	25%	11	9	8%	4	3	3%	40	36%
Littéraire	64	15	13	20%	4	1	2%	8	4	6%	18	28%
Technologiques	60	4	4	7%	0	0	0%	0	0	0%	4	7%
Professionnel	4	0	0	-	0	0	-	0	0	-	0	-
Total	302	79	71	24%	26	18	6%	19	11	4%	100	33%

Les études en master

Baccalauréats	Bacheliers 2006	2010-2011			2011-2012			2012-2013		
		Effectifs M2	Diplômés 2011	% de la cohorte	Effectifs M2	Diplômés 2012	% de la cohorte	Effectifs M2	Diplômés 2013	% de la cohorte
Scientifique	62	8	8	13%	9	8	13%	7	nd	-
Éco.et social	112	5	4	4%	6	5	5%	6	nd	-
Littéraire	64	3	3	5%	4	1	2%	4	nd	-
Technologiques	60	1	1	2%	0	0	0%	0	nd	-
Professionnel	4	0	0	-	0	0	-	0	nd	-
Total	302	17	16	5%	19	14	5%	17	nd	-

① Les chiffres des tableaux concernant la 1^{re} année de licence peuvent être différents de ceux communiqués dans la brochure "taux de réussite en 1^{re} année des bacheliers 2006" du fait de la fusion des 3 universités d'Alsace: certaines "sorties" sont devenues des "réorientations" entre les 3 anciennes universités.

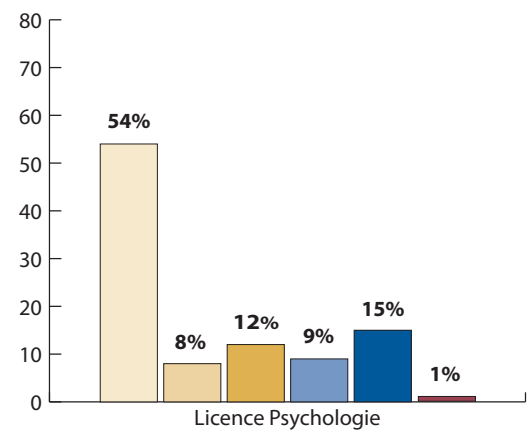
2006-2007 : la 1^{re} année de licence

Bacheliers 2006	Réussite aux examens en 2006-2007											
	Semestre 1				Semestre 2				Semestres 1 et 2			
	Présents aux examens	Admis	% Admis / inscrits	% Admis / présents	Présents aux examens	Admis	% Admis / inscrits	% Admis / présents	Présents aux examens	Admis	% Admis / inscrits	% Admis / présents
302	220	89	29%	40%	161	97	32%	60%	160	83	27%	52%

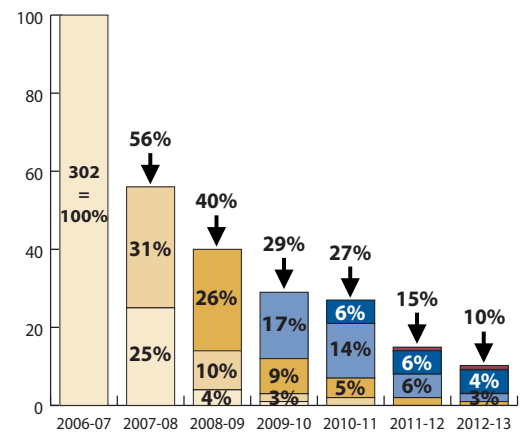
Devenir à l'issue de la 1^{re} année

Bacheliers 2006	Situation en 2007-2008							
	Poursuite en L2		Redoublement		Réorientation		Sortie	
	Effectifs	% des Inscrits	Effectifs	% des Inscrits	Effectifs	% des Inscrits	Effectifs	% des Inscrits
302	94	31%	46	15%	29	10%	133	44%

Niveau max. atteint en 7 ans



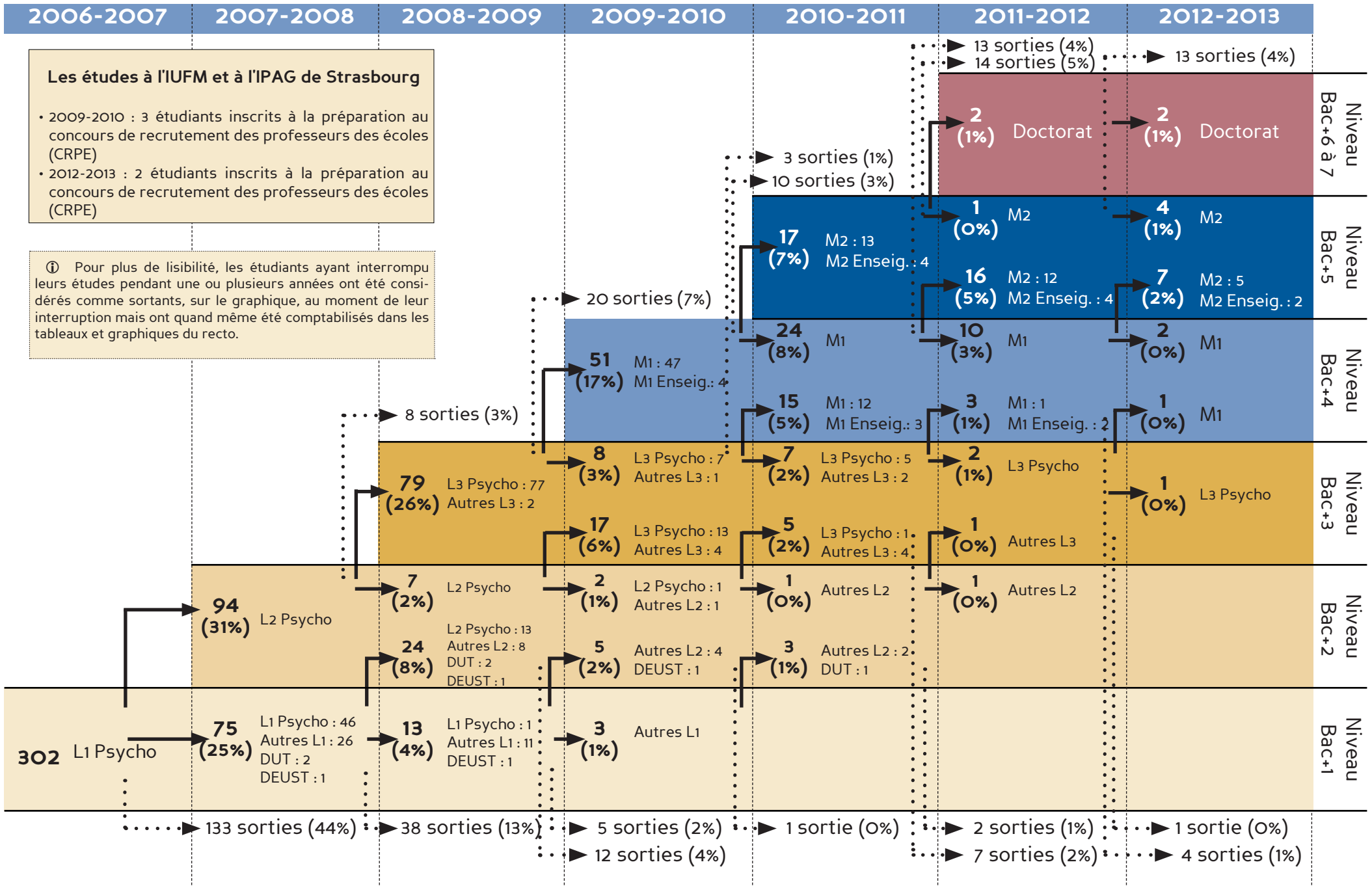
Taux d'inscrits par année



Lecture du graphique :
En 2012-13, 54% des 302 bacheliers 2006 inscrits en L1 Psychologie en 2006-07 n'ont pas dépassé le niveau bac+1. 15% ont atteint un niveau bac+5.

Légende des graphiques :
Bac+1 (jaune clair), Bac+2 (jaune), Bac+3 (orange), Bac+4 (bleu clair), Bac+5 (bleu foncé), Bac+6 à 7 (rouge).

Parcours universitaire des bacheliers 2006 inscrits en licence de Psychologie



Les études à l'IUFM et à l'IPAG de Strasbourg

- 2009-2010 : 3 étudiants inscrits à la préparation au concours de recrutement des professeurs des écoles (CRPE)
- 2012-2013 : 2 étudiants inscrits à la préparation au concours de recrutement des professeurs des écoles (CRPE)

① Pour plus de lisibilité, les étudiants ayant interrompu leurs études pendant une ou plusieurs années ont été considérés comme sortants, sur le graphique, au moment de leur interruption mais ont quand même été comptabilisés dans les tableaux et graphiques du recto.