

**- ORESIPE -**  
Observatoire régional  
de l'Enseignement supérieur  
et de l'insertion  
professionnelle  
des étudiants

# Parcours des bacheliers 2005 entre 2005 et 2009

## Université de Haute Alsace

- DUT
- Licence



# Introduction

Cette étude présente le parcours sur 5 ans au sein de l'Université de Haute Alsace des bacheliers 2005 inscrits à la rentrée 2005 en première année de DUT ou de licence.

Une fiche recto verso a été établie pour chaque département d'IUT et pour chaque mention de licence.

Chaque fiche présente sous forme de tableaux et graphiques :

Au recto

- le profil de la cohorte, les résultats et le devenir des étudiants à l'issue de la 1<sup>re</sup> année ;
- le taux de diplômés et la durée d'obtention du diplôme ;
- le taux de passage au niveau supérieur (bac+3 pour les DUT ou bac+4 pour les licences) ;
- le niveau maximum atteint en 5 ans ;
- le pourcentage d'étudiants de la cohorte par niveau inscrits à chaque rentrée scolaire à l'UHA

Au verso

- le suivi de la cohorte sur 5 ans, année après année, de la rentrée 2005 à la rentrée 2009

Des fiches récapitulatives figurent en page 9 pour l'ensemble des départements d'IUT de l'UHA et en page 35 pour les licences. Ces suivis de cohorte ont été réalisés à partir de la base de données de l'université (APOGEE), et des bases de données de l'IUFM et du Rectorat.



## Sommaire

### Les DUT

Récapitulatif DUT.....	9
DUT Carrières Juridiques (CJ).....	11
DUT Génie biologique ( GB).....	13
DUT Gestion des entreprises et des administrations (GEA).....	15
DUT Génie électrique et informatique industrielle (GEII).....	17
DUT Gestion logistique et transport (GLT).....	19
DUT Génie mécanique et productique (GMP).....	21
DUT Génie réseaux et télécommunication (GRT).....	23
DUT Hygiène, sécurité, environnement (HSE).....	25
DUT Sciences et génie des matériaux (SGM).....	27
DUT Services et réseaux de communication (SRC).....	29
DUT Techniques de commercialisation (TC).....	31

### Les Licences

Récapitulatif Licence.....	35
----------------------------	----

#### Domaine Arts, Lettres et Langues (ALL)

Ensemble des licences d'ALL.....	37
Licence d'Allemand.....	39
Licence d'Anglais.....	41
Licence d'Italien.....	43
Licence Langues étrangères appliquées.....	45
Licence Lettres.....	47

#### Domaine Droit, Economie, Gestion (DEG)

Ensemble des licences de DEG.....	49
Licence d'Administration Economique et Sociale (AES).....	51
Licence de Droit.....	53
Licence Economie Gestion.....	55

#### Domaine Sciences Humaines et Sociales (SHS)

Licence d'Histoire.....	57
-------------------------	----

#### Domaine Sciences et Technologies (S&T)

Licence Sciences et technologies.....	59
---------------------------------------	----



# Parcours des bacheliers 2005 inscrits en 1<sup>re</sup> année de DUT en 2005





## Récapitulatif DUT

### 2005-2006 : la 1<sup>re</sup> année de DUT

#### Réussite aux examens en 2005-2006

Département d'IUT	Bacheliers 2005 inscrits	Réussite en première année			
		Présents aux examens	Admis	% des inscrits	% des présents
Carrières Juridiques (CJ)	105	95	69	66%	73%
Génie biologique ( GB)	46	nd	nd	nd	nd
Gestion des entreprises et des administrations (GEA)	90	85	70	78%	82%
Génie électrique et informatique industrielle (GEII)	56	56	36	64%	64%
Gestion logistique et transport (GLT)	41	34	30	73%	88%
Génie mécanique et productique (GMP)	72	67	59	82%	88%
Génie réseaux et télécommunication (GRT)	41	41	28	68%	68%
Hygiène, sécurité, environnement (HSE)	75	nd	nd	nd	nd
Sciences et génie des matériaux (SGM)	34	34	21	62%	62%
Services et réseaux de communication (SRC)	38	38	29	76%	76%
Techniques de commercialisation (TC)	89	85	77	87%	91%

#### Note de lecture des tableaux

**Présents aux examens** : nombre d'étudiants, bacheliers de l'année, s'étant présentés à au moins une épreuve obligatoire des examens de 1<sup>re</sup> année de DUT

**Admis** : nombre d'étudiants ayant satisfait aux conditions d'admission sur l'ensemble des épreuves de 1<sup>re</sup> année de DUT

**% des inscrits** : nombre d'admis de 1<sup>re</sup> année rapporté au nombre des inscrits

**% des présents** : nombre d'admis de 1<sup>re</sup> année rapporté au nombre des présents aux examens

Lorsque les effectifs inscrits sont inférieurs à 30 étudiants, seul est indiqué le nombre d'étudiants concernés : les pourcentages ne sont pas calculés.

#### Devenir à l'issue de la 1<sup>re</sup> année - Situation en 2006-2007

Département d'IUT	Bacheliers 2005 inscrits	Poursuite en 2 <sup>e</sup> année	Redoublement	Réorientation	Sorties
Carrières Juridiques (CJ)	105	64%	0%	4%	32%
Génie biologique ( GB)	46	nd	nd	nd	nd
Gestion des entreprises et des administrations (GEA)	90	76%	4%	3%	17%
Génie électrique et informatique industrielle (GEII)	56	62%	4%	9%	25%
Gestion logistique et transport (GLT)	41	73%	5%	0%	22%
Génie mécanique et productique (GMP)	72	79%	6%	1%	14%
Génie réseaux et télécommunication (GRT)	41	68%	10%	2%	20%
Hygiène, sécurité, environnement (HSE)	75	nd	nd	nd	nd
Sciences et génie des matériaux (SGM)	34	61%	9%	6%	24%
Services et réseaux de communication (SRC)	38	71%	5%	13%	11%
Techniques de commercialisation (TC)	89	83%	8%	1%	8%

#### Note de lecture des tableaux

**En 2<sup>e</sup> année** : étudiants inscrits en deuxième année de DUT à la rentrée 2006-2007

**Redoublement** : étudiants réinscrits en première année du même DUT, dans la même université en 2006-2007

**Réorientation** : étudiants inscrits dans un autre diplôme dans la même université en 2006-2007

**Sortie** : étudiants non réinscrits dans la même université en 2006-2007 (réorientation, redoublement ou poursuite dans un autre établissement ou entrée sur le marché du travail)

Ce document est téléchargeable sur

<http://www.universites-formations-alsace.fr> rubrique «Observatoire (ORESIPÉ)»

## Récapitulatif DUT

### Niveau maximum atteint en 5 ans

Département d'IUT	Bacheliers 2005 inscrits	Niveau maximum atteint				
		Bac+1	bac+2	Bac+3	Bac+4	Bac+5
Carrières Juridiques (CJ)	105	31%	54%	11%	3%	1%
Génie biologique ( GB)	46	23%	58%	15%	0%	4%
Gestion des entreprises et des administrations (GEA)	90	18%	41%	24%	8%	9%
Génie électrique et informatique industrielle (GEII)	56	27%	43%	20%	8%	2%
Gestion logistique et transport (GLT)	41	22%	54%	20%	4%	0%
Génie mécanique et productique (GMP)	72	15%	28%	49%	2%	6%
Génie réseaux et télécommunication (GRT)	41	27%	54%	19%	0%	0%
Hygiène, sécurité, environnement (HSE)	75	16%	60%	20%	1%	3%
Sciences et génie des matériaux (SGM)	34	29%	44%	27%	0%	0%
Services et réseaux de communication (SRC)	38	21%	47%	27%	0%	5%
Techniques de commercialisation (TC)	89	10%	76%	8%	3%	3%

### Taux d'inscrits par année

Département d'IUT	Bacheliers 2005 inscrits	Taux de présence				
		2005-06	2006-07	2007-08	2008-09	2009-10
Carrières Juridiques (CJ)	105	100%	69%	18%	9%	5%
Génie biologique ( GB)	46	100%	81%	30%	4%	4%
Gestion des entreprises et des administrations (GEA)	90	100%	83%	50%	22%	16%
Génie électrique et informatique industrielle (GEII)	56	100%	75%	40%	17%	9%
Gestion logistique et transport (GLT)	41	100%	80%	34%	7%	2%
Génie mécanique et productique (GMP)	72	100%	88%	61%	14%	6%
Génie réseaux et télécommunication (GRT)	41	100%	80%	22%	2%	2%
Hygiène, sécurité, environnement (HSE)	75	100%	85%	31%	4%	4%
Sciences et génie des matériaux (SGM)	34	100%	77%	30%	12%	3%
Services et réseaux de communication (SRC)	38	100%	84%	50%	11%	8%
Techniques de commercialisation (TC)	89	100%	92%	24%	7%	5%

### Obtention du DUT et taux de passage en bac+3

Département d'IUT	Bacheliers 2005 inscrits	Obtention du DUT			Taux de passage en Bac+3 sur 5 ans
		En 2 ans	En 3 ans	Total sur 5 ans	
Carrières Juridiques (CJ)	105	64%	4%	68%	15%
Génie biologique ( GB)	46	65%	11%	76%	19%
Gestion des entreprises et des administrations (GEA)	90	58%	9%	77%	41%
Génie électrique et informatique industrielle (GEII)	56	54%	14%	70%	30%
Gestion logistique et transport (GLT)	41	68%	7%	76%	29%
Génie mécanique et productique (GMP)	72	74%	8%	82%	57%
Génie réseaux et télécommunication (GRT)	41	68%	2%	72%	19%
Hygiène, sécurité, environnement (HSE)	75	75%	7%	81%	24%
Sciences et génie des matériaux (SGM)	34	56%	15%	71%	27%
Services et réseaux de communication (SRC)	38	53%	18%	71%	32%
Techniques de commercialisation (TC)	89	75%	10%	85%	14%

### Note de lecture des tableaux

**Niveau maximum atteint** : Répartition des bacheliers 2005 inscrits en 1<sup>re</sup> année de DUT à la rentrée 2005 selon le niveau d'études maximum qu'ils ont atteint au bout de 5 ans.  
Exemple: En 2009-10, 31% des 105 bacheliers 2005 inscrits en DUT1 Carrières Juridiques en 2005-06 n'ont pas dépassé le niveau bac+1. 1% a atteint un niveau bac+5 en 5 ans soit un parcours sans redoublement .

**Taux de présence** : Proportion de bacheliers 2005 inscrits en 1<sup>re</sup> année de DUT à la rentrée 2005 et encore inscrits à l'UHA au cours de l'année universitaire considérée.  
Exemple: En 2006-07, 69% des 105 bacheliers 2005 inscrits en DUT1 Carrières Juridiques en 2005-06 étaient encore inscrits à l'université

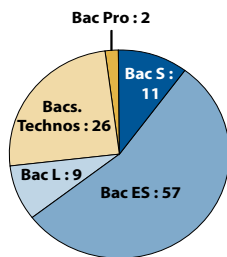
**Obtention du DUT** : Proportion des bacheliers 2005 inscrits en 1<sup>re</sup> année de DUT à la rentrée 2005 qui ont obtenu, en 2,3 ans ou plus, le DUT dans lequel ils s'étaient inscrits en 2005-06.  
Exemple: En 2009-2010, 68% des bacheliers 2005 inscrits en 1<sup>re</sup> année de DUT Carrières juridiques en 2005 ont obtenu leur diplôme.

**Taux de passage à bac +3 sur 5 ans** : Proportion de bacheliers 2005 inscrits en 1<sup>re</sup> année de DUT à la rentrée 2005 qui se sont inscrits dans une formation de niveau bac+3 sur la période de 5 ans suivant leur entrée à l'université.

**DUT Carrières Juridiques (CJ)**

**Profil des bacheliers 2005 inscrits en DUT CJ en 2005-06**

CSP des parents	Effectifs	Sexe	Effectifs
Très favorisée	24 (23%)	Hommes	17 (16%)
Favorisée	17 (16%)	Femmes	88 (84%)
Moyenne	24 (23%)		
Défavorisée	39 (37%)	<b>Age au bac</b>	<b>Effectifs</b>
Inconnue	1 (1%)	18 ans ou moins	70 (67%)
<b>Total</b>	<b>105</b>	19 ans ou plus	35 (33%)
		<b>Total</b>	<b>105</b>



**2005-2006 : la 1<sup>re</sup> année de DUT**

Réussite aux examens en 2005-2006

Baccalauréats	Bacheliers 2005 inscrits	Réussite en 1 <sup>re</sup> année			
		Présents aux examens	Admis	% Admis / inscrits	% Admis / présents
Scientifique	11	8	7	-	-
Éco. et social	57	54	39	68%	72%
Littéraire	9	6	3	-	-
Technologiques	26	25	19	-	-
Professionnel	2	2	1	-	-
<b>Total</b>	<b>105</b>	<b>95</b>	<b>69</b>	<b>66%</b>	<b>73%</b>

Les résultats des études et enquêtes de l'ORESIPE sont consultables et téléchargeables sur

[www.universites-formations-alsace.fr](http://www.universites-formations-alsace.fr)  
Rubrique "ORESIPE"

ORESIPE  
Nouveau Patio  
20a rue René Descartes  
67000 - STRASBOURG

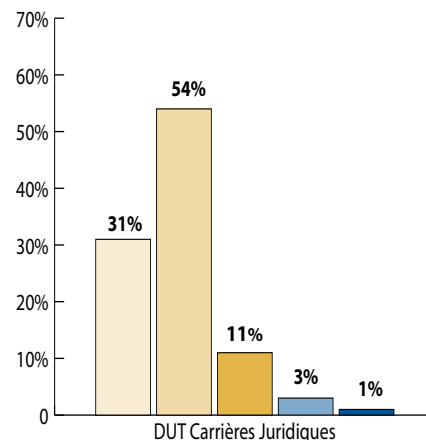
Devenir à l'issue de la 1<sup>re</sup> année

Baccalauréats	Bacheliers 2005 inscrits	Situation en 2006-2007							
		En 2 <sup>e</sup> année		Redoublement		Réorientation		Sortie	
		Effectifs	% des Inscrits	Effectifs	% des Inscrits	Effectifs	% des Inscrits	Effectifs	% des Inscrits
Scientifique	11	7	-	0	-	0	-	4	-
Éco. et social	57	37	65%	0	0%	3	5%	17	30%
Littéraire	9	3	-	0	-	2	-	4	-
Technologiques	26	19	-	0	-	0	-	7	-
Professionnel	2	1	-	0	-	0	-	1	-
<b>Total</b>	<b>105</b>	<b>67</b>	<b>64%</b>	<b>0</b>	<b>0%</b>	<b>5</b>	<b>5%</b>	<b>33</b>	<b>31%</b>

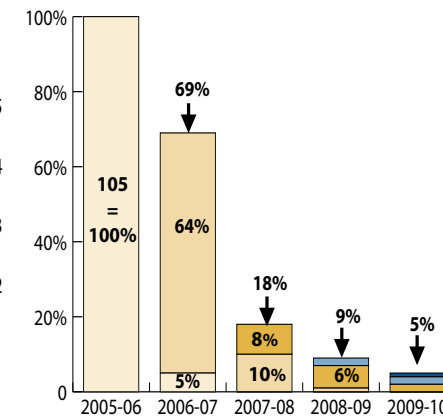
**Obtention du DUT**

Baccalauréats	Bacheliers 2005 inscrits	Obtention du DUT								
		Obtention en 2 ans				Obtention en 3 ans			Total	
		Effectifs DUT2 2006-07	Diplômés 2007	% de la cohorte	Effectifs DUT2 2007-08	Diplômés 2008	% de la cohorte	Diplômés en 2 ou 3 ans	% de la cohorte	
Scientifique	11	7	7	-	0	0	-	7	-	
Éco. et social	57	37	37	65%	2	2	4%	39	69%	
Littéraire	9	3	3	-	2	2	-	5	-	
Technologiques	26	19	19	-	0	0	-	19	-	
Professionnel	2	1	1	-	0	0	-	1	-	
<b>Total</b>	<b>105</b>	<b>67</b>	<b>67</b>	<b>64%</b>	<b>4</b>	<b>4</b>	<b>4%</b>	<b>71</b>	<b>68%</b>	

**Niveau max. atteint en 5 ans**



**Taux d'inscrits par année**



**Taux de passage en bac+3**

Bacheliers 2005	Primo Inscrits bac+3 2007		Primo Inscrits bac+3 2008		Total
	Effectifs	% des bacheliers 2005	Effectifs	% des bacheliers 2005	
105	8	8%	6	6%	15%

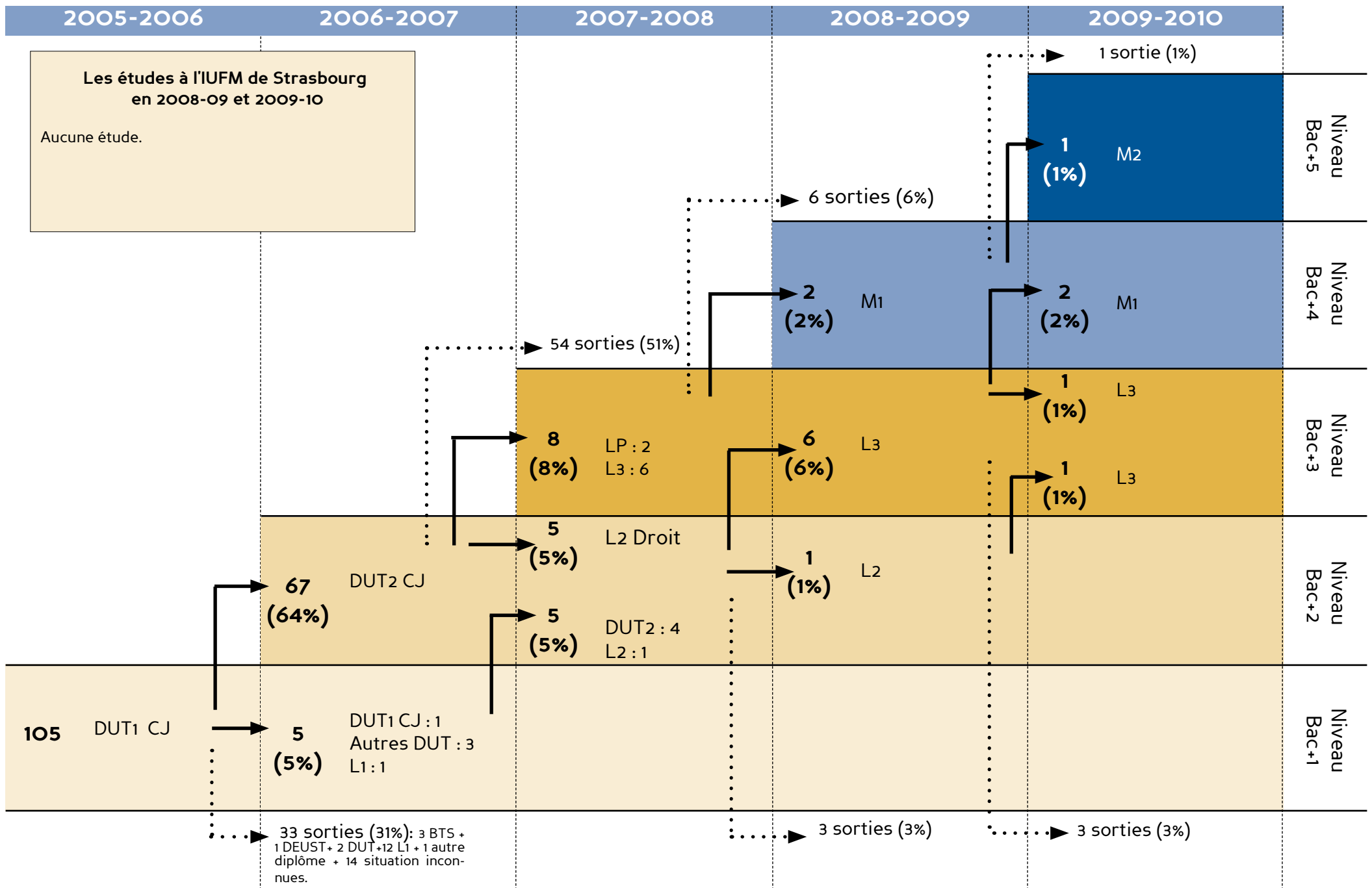
**Lecture du graphique :**

En 2009-10, 31% des 105 bacheliers 2005 inscrits en DUT1 Carrières Juridiques en 2005-06 n'ont pas dépassé le niveau bac+1. 1% a atteint un niveau bac+5 en 5 ans soit un parcours sans redoublement.

**Lecture du graphique :**

En 2006-07, 69% des 105 bacheliers 2005 inscrits en DUT1 Carrières Juridiques en 2005-06 étaient encore inscrits à l'université: 64% dans une formation de niveau bac+2 et 5% dans une formation de niveau bac+1.

# Parcours universitaire des bacheliers 2005 inscrits en 2005 en DUT Carrières Juridiques

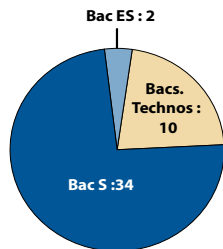


Les études à l'IUFM de Strasbourg en 2008-09 et 2009-10  
Aucune étude.

## DUT Génie Biologique (GB)

### Profil des bacheliers 2005 inscrits en DUT GB en 2005-06

CSP des parents	Effectifs	Sexe	Effectifs
Très favorisée	12 (26%)	Hommes	22 (48%)
Favorisée	8 (17%)	Femmes	24 (52%)
Moyenne	16 (35%)		
Défavorisée	10 (22%)		
Inconnue	0		
<b>Total</b>	<b>46</b>	<b>Total</b>	<b>46</b>



### 2005-2006 : la 1<sup>re</sup> année de DUT

#### Réussite aux examens en 2005-2006

Baccalauréats	Bacheliers 2005 inscrits	Réussite en 1 <sup>re</sup> année			
		Présents aux examens	Admis	% Admis / inscrits	% Admis / présents
Scientifique	34	nd	nd	nd	nd
Éco. et social	2	nd	nd	nd	nd
Littéraire	0	nd	nd	nd	nd
Technologiques	10	nd	nd	nd	nd
Professionnel	0	nd	nd	nd	nd
<b>Total</b>	<b>46</b>	<b>nd</b>	<b>nd</b>	<b>nd</b>	<b>nd</b>

Les résultats des études et enquêtes de l'ORESIPE sont consultables et téléchargeables sur

[www.universites-formations-alsace.fr](http://www.universites-formations-alsace.fr)  
Rubrique "ORESIPE"

ORESIPE  
Nouveau Patio  
20a rue René Descartes  
67000 - STRASBOURG

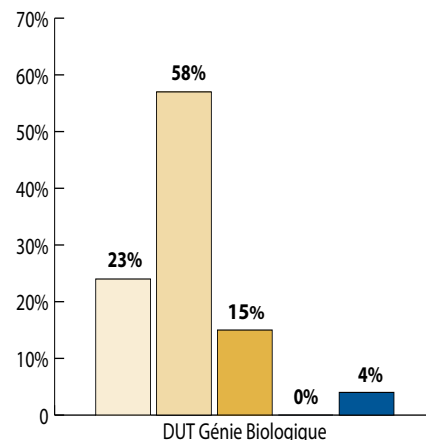
#### Devenir à l'issue de la 1<sup>re</sup> année

Baccalauréats	Bacheliers 2005 inscrits	Situation en 2006-2007							
		En 2 <sup>e</sup> année		Redoublement		Réorientation		Sortie	
		Effectifs	% des Inscrits	Effectifs	% des Inscrits	Effectifs	% des Inscrits	Effectifs	% des Inscrits
Scientifique	34	nd	nd	nd	nd	nd	nd	nd	nd
Éco. et social	2	nd	nd	nd	nd	nd	nd	nd	nd
Littéraire	0	nd	nd	nd	nd	nd	nd	nd	nd
Technologiques	10	nd	nd	nd	nd	nd	nd	nd	nd
Professionnel	0	nd	nd	nd	nd	nd	nd	nd	nd
<b>Total</b>	<b>46</b>	<b>nd</b>	<b>nd</b>	<b>nd</b>	<b>nd</b>	<b>nd</b>	<b>nd</b>	<b>nd</b>	<b>nd</b>

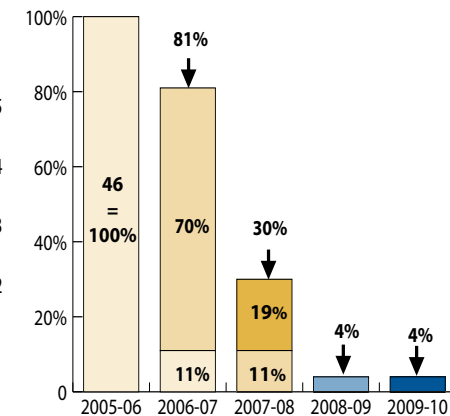
### Obtention du DUT

Baccalauréats	Bacheliers 2005 inscrits	Obtention du DUT								
		Obtention en 2 ans				Obtention en 3 ans			Total	
		Effectifs DUT2 2006-07	Diplômés 2007	% de la cohorte	Effectifs DUT2 2007-08	Diplômés 2008	% de la cohorte	Diplômés en 2 ou 3 ans	% de la cohorte	
Scientifique	34	29	27	79%	4	4	12%	31	91%	
Éco. et social	2	0	0	-	1	1	-	1	-	
Littéraire	0	-	-	-	-	-	-	-	-	
Technologiques	10	3	3	-	0	0	-	3	-	
Professionnel	0	-	-	-	-	-	-	-	-	
<b>Total</b>	<b>46</b>	<b>32</b>	<b>30</b>	<b>65%</b>	<b>5</b>	<b>5</b>	<b>11%</b>	<b>35</b>	<b>76%</b>	

### Niveau max. atteint en 5 ans



### Taux d'inscrits par année



### Taux de passage en bac+3

Bacheliers 2005	Primo Inscrits bac+3 2007		Primo Inscrits bac+3 2008		Total
	Effectifs	% des bacheliers 2005	Effectifs	% des bacheliers 2005	
46	9	19%	0	0%	19%

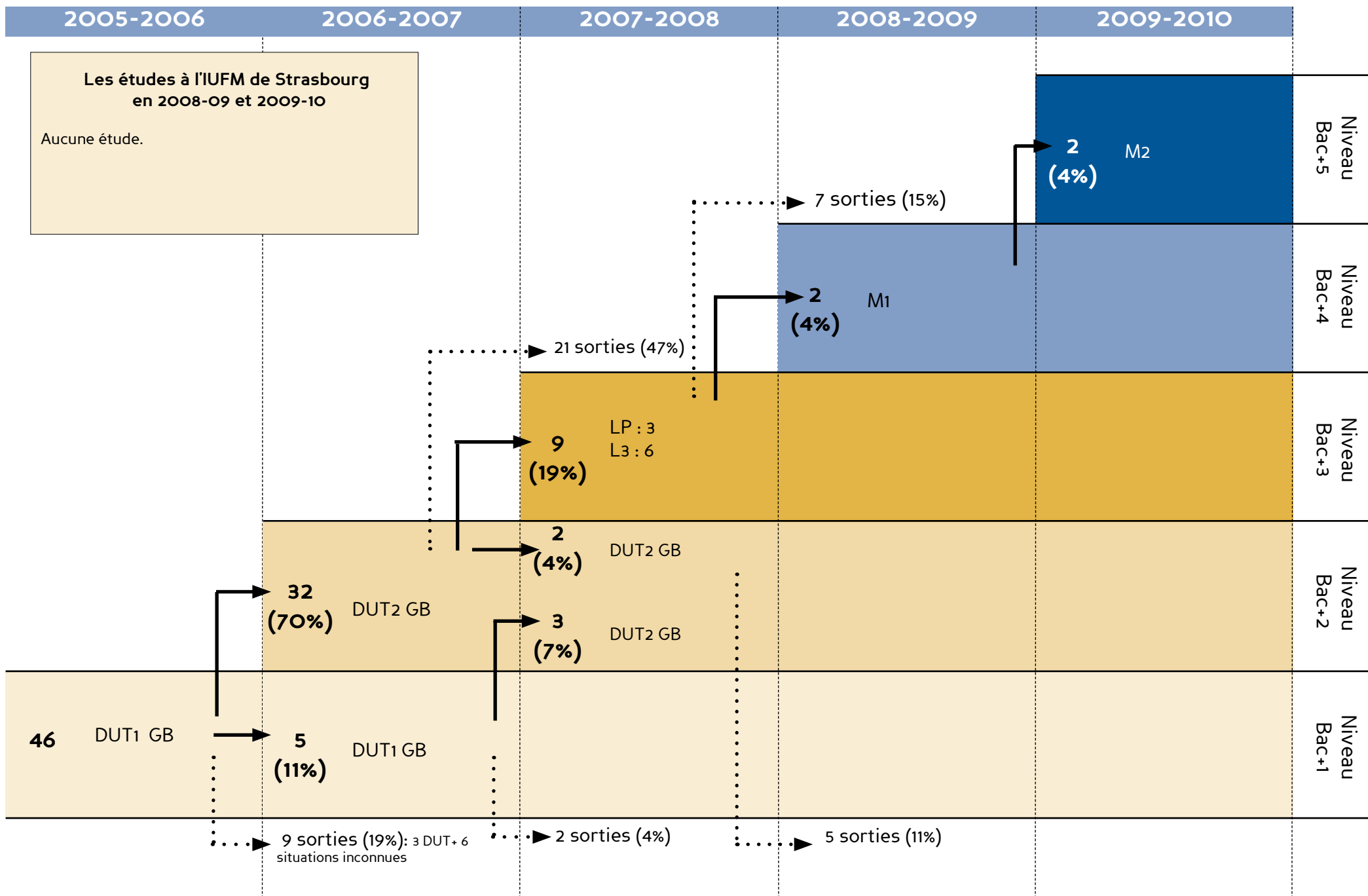
#### Lecture du graphique :

En 2009-10, 23% des 46 bacheliers 2005 inscrits en DUT1 Génie Biologique en 2005-06 n'ont pas dépassé le niveau bac+1. 4% ont atteint un niveau bac+5 en 5 ans soit un parcours sans redoublement.

#### Lecture du graphique :

En 2006-07, 81% des 46 bacheliers 2005 inscrits en DUT1 Génie Biologique étaient encore inscrits à l'université: 70% dans une formation de niveau bac+2 et 11% dans une formation de niveau bac+1.

# Parcours universitaire des bacheliers 2005 inscrits en 2005 en DUT Génie Biologique

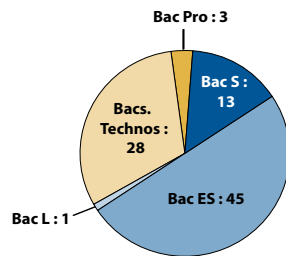


Les études à l'IUFM de Strasbourg en 2008-09 et 2009-10  
Aucune étude.

**DUT Gestion des Entreprises et Administrations (GEA)**

**Profil des bacheliers 2005 inscrits en DUT GEA en 2005-06**

CSP des parents	Effectifs	Sexe	Effectifs
Très favorisée	23 (26%)	Hommes	36 (40%)
Favorisée	20 (22%)	Femmes	54 (60%)
Moyenne	17 (19%)		
Défavorisée	29 (32%)	<b>Age au bac</b>	<b>Effectifs</b>
Inconnue	1 (1%)	18 ans ou moins	53 (59%)
<b>Total</b>	<b>90</b>	19 ans ou plus	37 (41%)
		<b>Total</b>	<b>90</b>



**2005-2006 : la 1<sup>re</sup> année de DUT**

Réussite aux examens en 2005-2006

Baccalauréats	Bacheliers 2005 inscrits	Réussite en 1 <sup>re</sup> année			
		Présents aux examens	Admis	% Admis / inscrits	% Admis / présents
Scientifique	13	13	13	-	-
Éco. et social	45	43	38	84%	88%
Littéraire	1	1	0	-	-
Technologiques	28	26	18	-	-
Professionnel	3	2	1	-	-
<b>Total</b>	<b>90</b>	<b>85</b>	<b>70</b>	<b>78%</b>	<b>82%</b>

Les résultats des études et enquêtes de l'ORESIPE sont consultables et téléchargeables sur

[www.universites-formations-alsace.fr](http://www.universites-formations-alsace.fr)  
Rubrique "ORESIPE"

ORESIPE  
Nouveau Patio  
20a rue René Descartes  
67000 - STRASBOURG

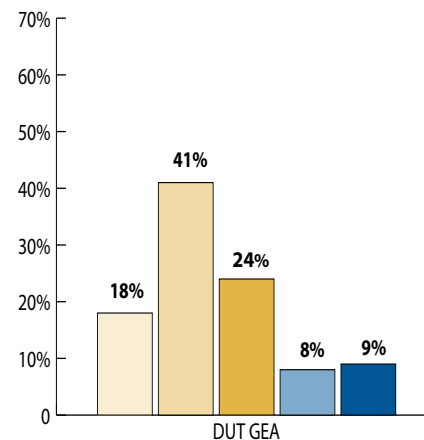
Devenir à l'issue de la 1<sup>re</sup> année

Baccalauréats	Bacheliers 2005 inscrits	Situation en 2006-2007							
		En 2 <sup>e</sup> année		Redoublement		Réorientation		Sortie	
		Effectifs	% des Inscrits	Effectifs	% des Inscrits	Effectifs	% des Inscrits	Effectifs	% des Inscrits
Scientifique	13	12	-	0	-	0	-	1	-
Éco. et social	45	37	82%	2	4%	0	0%	6	13%
Littéraire	1	0	-	0	-	0	-	1	-
Technologiques	28	18	-	2	-	2	-	6	-
Professionnel	3	1	-	0	-	1	-	1	-
<b>Total</b>	<b>90</b>	<b>68</b>	<b>76%</b>	<b>4</b>	<b>4%</b>	<b>3</b>	<b>3%</b>	<b>15</b>	<b>17%</b>

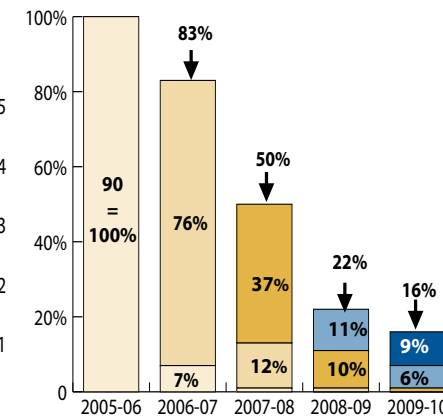
**Obtention du DUT**

Baccalauréats	Bacheliers 2005 inscrits	Obtention du DUT								
		Obtention en 2 ans				Obtention en 3 ans			Total	
		Effectifs DUT2 2006-07	Diplômés 2007	% de la cohorte	Effectifs DUT2 2007-08	Diplômés 2007	% de la cohorte	Diplômés en 2 ou 3 ans	% de la cohorte	
Scientifique	13	12	11	-	1	1	-	12	-	
Éco. et social	45	37	32	71%	6	5	11%	37	82%	
Littéraire	1	0	0	-	0	0	-	0	-	
Technologiques	28	18	18	-	2	1	-	19	-	
Professionnel	3	1	0	-	1	1	-	1	-	
<b>Total</b>	<b>90</b>	<b>68</b>	<b>61</b>	<b>68%</b>	<b>10</b>	<b>8</b>	<b>9%</b>	<b>69</b>	<b>77%</b>	

**Niveau max. atteint en 5 ans**



**Taux d'inscrits par année**



**Taux de passage en bac+3**

Bacheliers 2005	Primo Inscrits bac+3 2007		Primo Inscrits bac+3 2008		Total
	Effectifs	% des bacheliers 2005	Effectifs	% des bacheliers 2005	
90	33	37%	3	3%	41%

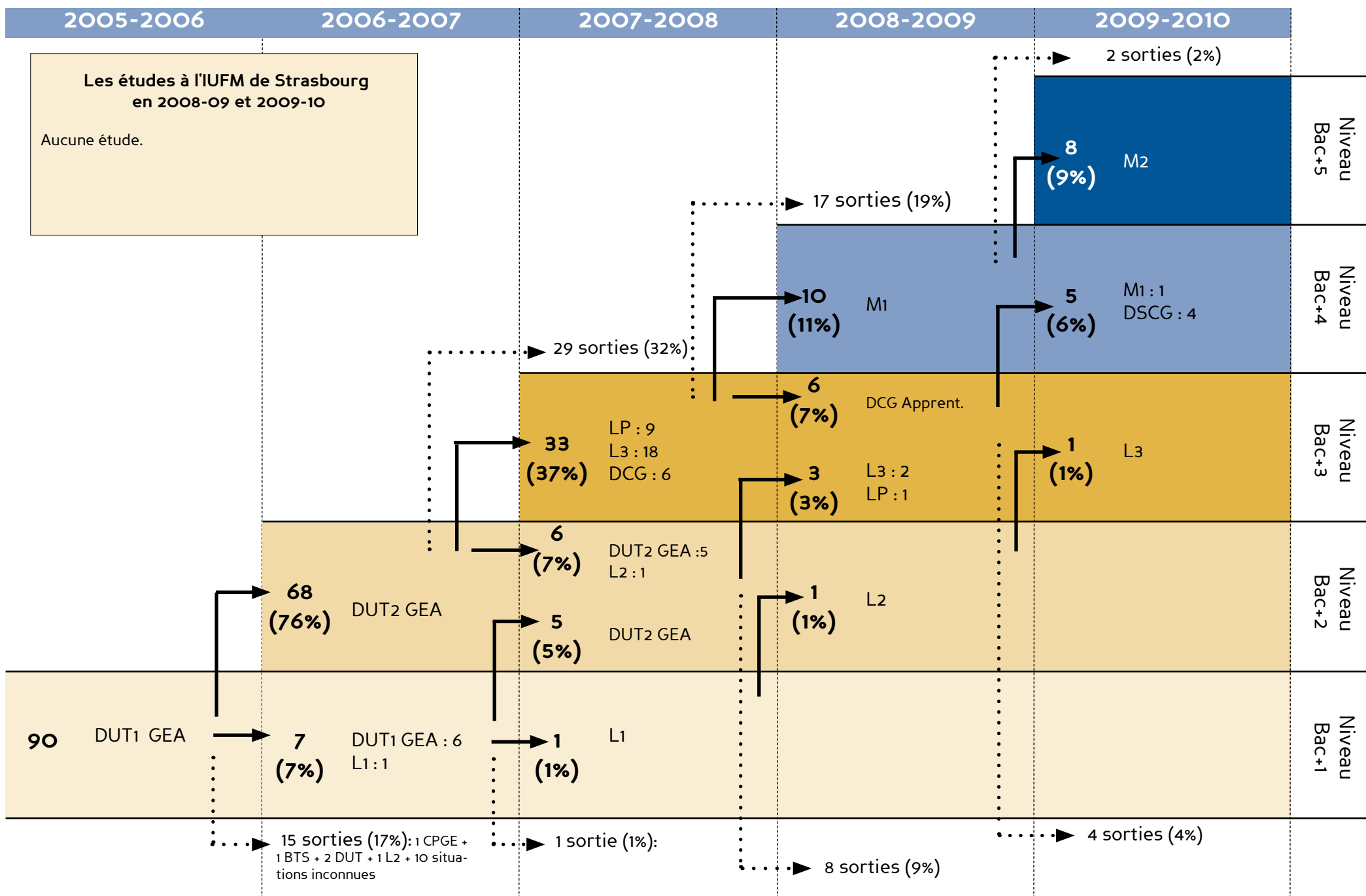
**Lecture du graphique :**

En 2009-10, 18% des 90 bacheliers 2005 inscrits en DUT1 GEA en 2005-06 n'ont pas dépassé le niveau bac+1. 9% ont atteint un niveau bac+5 en 5 ans soit un parcours sans redoublement.

**Lecture du graphique :**

En 2006-07, des 90 bacheliers 2005 inscrits en DUT1 GEA en 2005-06 étaient encore inscrits à l'université: 76% dans une formation de niveau bac+2 et 7% dans une formation de niveau bac+1.

# Parcours universitaire des bacheliers 2005 inscrits en 2005 en DUT GEA



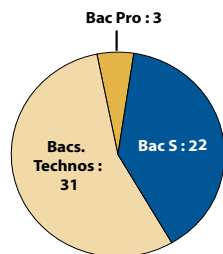
Les études à l'IUFM de Strasbourg en 2008-09 et 2009-10  
Aucune étude.



**DUT Génie Electrique et Informatique Industrielle (GEII)**

**Profil des bacheliers 2005 inscrits en DUT GEII en 2005-06**

CSP des parents	Effectifs	Sexe	Effectifs
Très favorisée	13 (23%)	Hommes	52 (93%)
Favorisée	14 (25%)	Femmes	4 (7%)
Moyenne	5 (9%)		
Défavorisée	22 (39%)	<b>Age au bac</b>	<b>Effectifs</b>
Inconnue	2 (4%)	18 ans ou moins	30 (54%)
<b>Total</b>	<b>56</b>	19 ans ou plus	26 (46%)
		<b>Total</b>	<b>56</b>



**2005-2006 : la 1<sup>re</sup> année de DUT**

Réussite aux examens en 2005-2006

Baccalauréats	Bacheliers 2005 inscrits	Réussite en 1 <sup>re</sup> année			
		Présents aux examens	Admis	% Admis / inscrits	% Admis / présents
Scientifique	22	22	15	-	-
Éco. et social	0	0	0	-	-
Littéraire	0	0	0	-	-
Technologiques	31	31	19	61%	61%
Professionnel	3	3	2	-	-
<b>Total</b>	<b>56</b>	<b>56</b>	<b>36</b>	<b>64%</b>	<b>64%</b>

Les résultats des études et enquêtes de l'ORESIPE sont consultables et téléchargeables sur

[www.universites-formations-alsace.fr](http://www.universites-formations-alsace.fr)  
Rubrique "ORESIPE"

ORESIPE  
Nouveau Patio  
20a rue René Descartes  
67000 - STRASBOURG

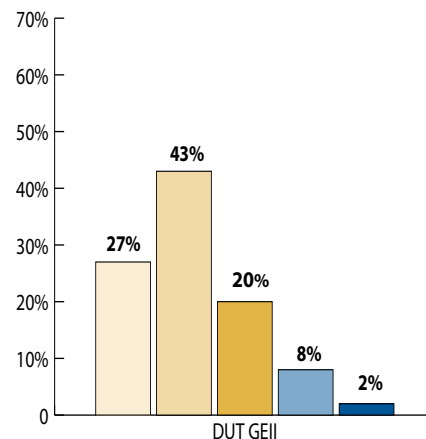
Devenir à l'issue de la 1<sup>re</sup> année

Baccalauréats	Bacheliers 2005 inscrits	Situation en 2006-2007							
		En 2 <sup>e</sup> année		Redoublement		Réorientation		Sortie	
		Effectifs	% des Inscrits	Effectifs	% des Inscrits	Effectifs	% des Inscrits	Effectifs	% des Inscrits
Scientifique	22	15	-	2	-	0	-	5	-
Éco. et social	0	0	-	0	-	0	-	0	-
Littéraire	0	0	-	0	-	0	-	0	-
Technologiques	31	18	58%	3	10%	2	6%	8	26%
Professionnel	3	2	-	0	-	0	-	1	-
<b>Total</b>	<b>56</b>	<b>35</b>	<b>63%</b>	<b>5</b>	<b>9%</b>	<b>2</b>	<b>4%</b>	<b>14</b>	<b>25%</b>

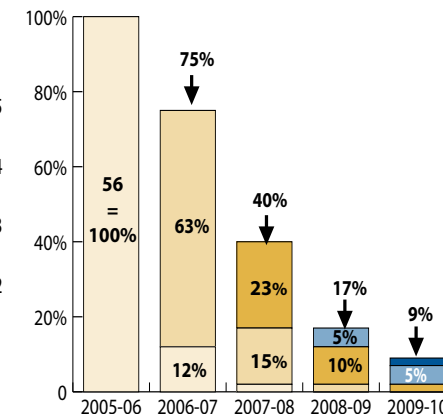
**Obtention du DUT**

Baccalauréats	Bacheliers 2005 inscrits	Obtention du DUT										
		Obtention en 2 ans			Obtention en 3 ans			Obtention en 4 ans			Total	
		Effectifs DUT2 2006-07	Diplômés 2007	% de la cohorte	Effectifs DUT2 2007-08	Diplômés 2008	% de la cohorte	Effectifs DUT2 2008-09	Diplômés 2009	% de la cohorte	Diplômés en 2,3 ou 4 ans	% de la cohorte
Scientifique	22	15	13	-	2	2	-	0	0	-	15	-
Éco. et social	0	-	-	-	-	-	-	-	-	-	-	-
Littéraire	0	-	-	-	-	-	-	-	-	-	-	-
Technologiques	31	18	15	49%	6	6	19%	1	1	3%	22	71%
Professionnel	3	2	2	-	0	0	-	0	0	-	2	-
<b>Total</b>	<b>56</b>	<b>35</b>	<b>30</b>	<b>54%</b>	<b>8</b>	<b>8</b>	<b>14%</b>	<b>1</b>	<b>1</b>	<b>2%</b>	<b>39</b>	<b>70%</b>

**Niveau max. atteint en 5 ans**



**Taux d'inscrits par année**



**Taux de passage en bac+3**

Bacheliers 2005	Primo Inscrits bac+3 2007		Primo Inscrits bac+3 2008		Total
	Effectifs	% des bacheliers 2005	Effectifs	% des bacheliers 2005	
56	13	23%	3	5%	30%

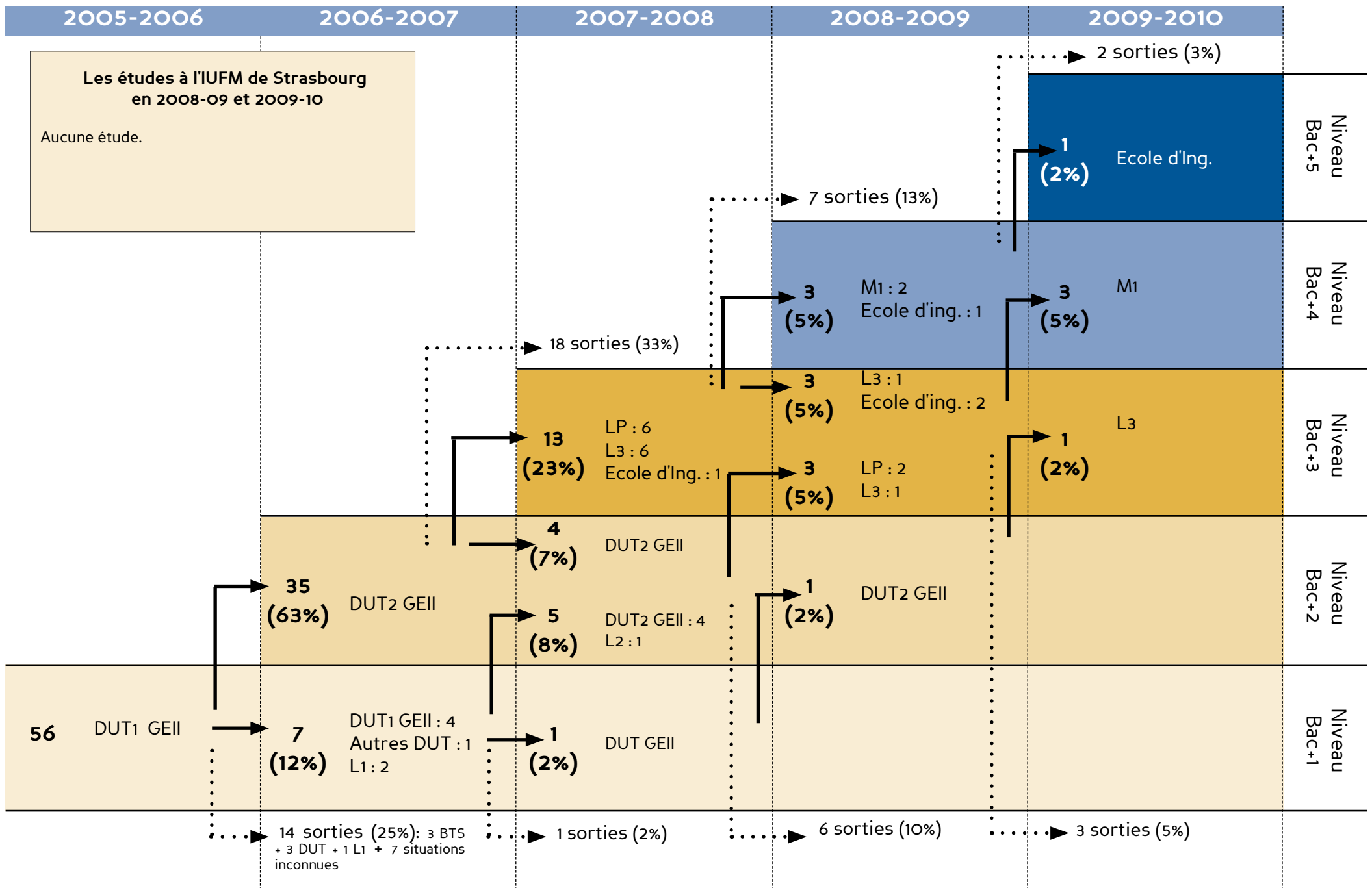
**Lecture du graphique :**

En 2009-10, 27% des 56 bacheliers 2005 inscrits en DUT1 GEII en 2005-06 n'ont pas dépassé le niveau bac+1. 2% ont atteint un niveau bac+5 en 5 ans soit un parcours sans redoublement.

**Lecture du graphique :**

En 2006-07, 75% des 56 bacheliers 2005 inscrits en DUT1 GEII en 2005-06 étaient encore inscrits à l'université: 63% dans une formation de niveau bac+2 et 12% dans une formation de niveau bac+1.

# Parcours universitaire des bacheliers 2005 inscrits en 2005 en DUT GEII

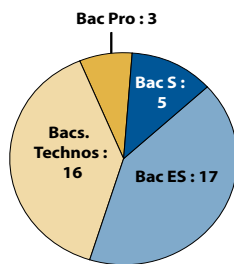


Les études à l'IUFM de Strasbourg en 2008-09 et 2009-10  
Aucune étude.

## DUT Gestion Logistique et Transport (GLT)

### Profil des bacheliers 2005 inscrits en DUT GLT en 2005-06

CSP des parents	Effectifs	Sexe	Effectifs
Très favorisée	9 (22%)	Hommes	21 (51%)
Favorisée	10 (24%)	Femmes	20 (49%)
Moyenne	9 (22%)		
Défavorisée	12 (30%)	<b>Age au bac</b>	<b>Effectifs</b>
Inconnue	1 (2%)	18 ans ou moins	19 (46%)
<b>Total</b>	<b>41</b>	19 ans ou plus	22 (54%)
		<b>Total</b>	<b>41</b>



### 2005-2006 : la 1<sup>re</sup> année de DUT

#### Réussite aux examens en 2005-2006

Baccalauréats	Bacheliers 2005 inscrits	Réussite en 1 <sup>re</sup> année			
		Présents aux examens	Admis	% Admis / inscrits	% Admis / présents
Scientifique	5	4	4	-	-
Éco. et social	17	14	13	-	-
Littéraire	0	0	0	-	-
Technologiques	16	15	12	-	-
Professionnel	3	1	1	-	-
<b>Total</b>	<b>41</b>	<b>34</b>	<b>30</b>	<b>73%</b>	<b>88%</b>

Les résultats des études et enquêtes de l'ORESIFE sont consultables et téléchargeables sur

[www.universites-formations-alsace.fr](http://www.universites-formations-alsace.fr)  
Rubrique "ORESIFE"

ORESIFE  
Nouveau Patio  
20a rue René Descartes  
67000 - STRASBOURG

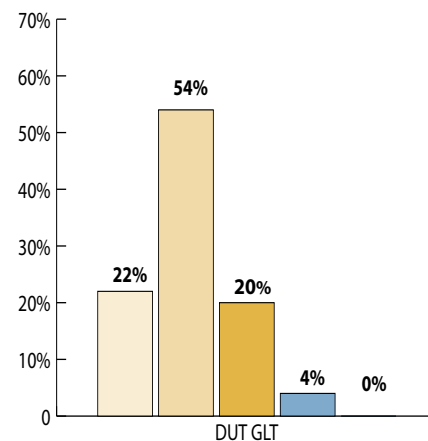
#### Devenir à l'issue de la 1<sup>re</sup> année

Baccalauréats	Bacheliers 2005 inscrits	Situation en 2006-2007							
		En 2 <sup>e</sup> année		Redoublement		Réorientation		Sortie	
		Effectifs	% des Inscrits	Effectifs	% des Inscrits	Effectifs	% des Inscrits	Effectifs	% des Inscrits
Scientifique	5	4	-	0	-	0	-	1	-
Éco. et social	17	13	-	1	-	0	-	3	-
Littéraire	0	0	-	0	-	0	-	0	-
Technologiques	16	12	-	1	-	0	-	3	-
Professionnel	3	1	-	0	-	1	-	1	-
<b>Total</b>	<b>41</b>	<b>30</b>	<b>73%</b>	<b>2</b>	<b>5%</b>	<b>1</b>	<b>2%</b>	<b>8</b>	<b>20%</b>

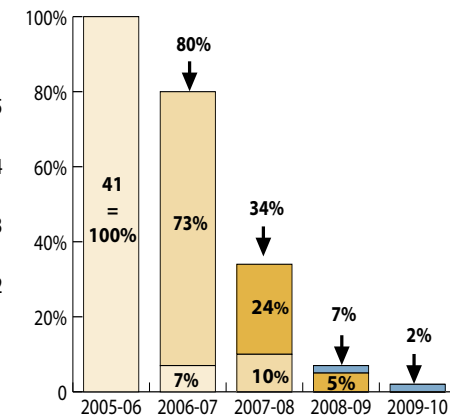
### Obtention du DUT

Baccalauréats	Bacheliers 2005 inscrits	Obtention du DUT								
		Obtention en 2 ans				Obtention en 3 ans			Total	
		Effectifs DUT2 2006-07	Diplômés 2007	% de la cohorte	Effectifs DUT2 2007-08	Diplômés 2007	% de la cohorte	Diplômés en 2 ou 3 ans	% de la cohorte	
Scientifique	5	4	4	-	0	0	-	4	-	
Éco. et social	17	13	13	-	1	0	-	13	-	
Littéraire	0	-	-	-	-	-	-	-	-	
Technologiques	16	12	10	-	3	3	-	13	-	
Professionnel	3	1	1	-	0	0	-	1	-	
<b>Total</b>	<b>41</b>	<b>30</b>	<b>28</b>	<b>68%</b>	<b>4</b>	<b>3</b>	<b>7%</b>	<b>31</b>	<b>76%</b>	

### Niveau max. atteint en 5 ans



### Taux d'inscrits par année



### Taux de passage en bac+3

Bacheliers 2005	Primo Inscrits bac+3 2007		Primo Inscrits bac+3 2008		Total
	Effectifs	% des bacheliers 2005	Effectifs	% des bacheliers 2005	
41	10	24%	2	5%	29%

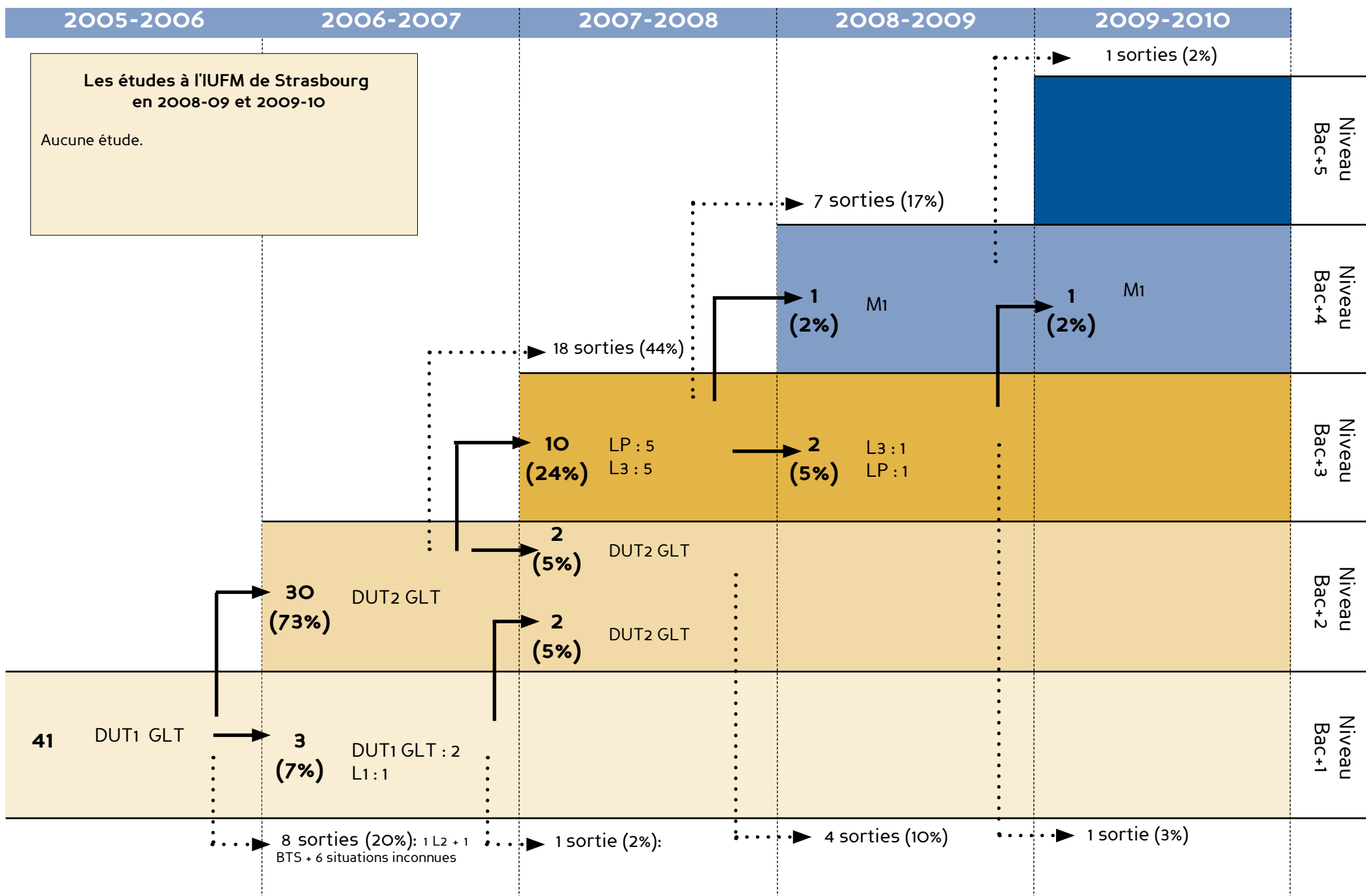
#### Lecture du graphique :

En 2009-10, 22% des 41 bacheliers 2005 inscrits en DUT1 GLT en 2005-06 n'ont pas dépassé le niveau bac+1. Aucun n'a atteint un niveau bac+5 en 5 ans soit un parcours sans redoublement.

#### Lecture du graphique :

En 2006-07, 80% des 41 bacheliers 2005 inscrits en DUT1 GLT en 2005-06 étaient encore inscrits à l'université: 73% dans une formation de niveau bac+2 et 7% dans une formation de niveau bac+1.

# Parcours universitaire des bacheliers 2005 inscrits en 2005 en DUT GLT

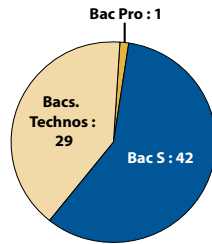


**Les études à l'IUFM de Strasbourg en 2008-09 et 2009-10**  
Aucune étude.

## DUT Génie Mécanique et Productique (GMP)

### Profil des bacheliers 2005 inscrits en DUT GMP en 2005-06

CSP des parents	Effectifs	Sexe	Effectifs
Très favorisée	13 (18%)	Hommes	66 (92%)
Favorisée	25 (35%)	Femmes	6 (8%)
Moyenne	15 (21%)		
Défavorisée	19 (26%)		
Inconnue	0 (0%)		
<b>Total</b>	<b>72</b>	<b>Total</b>	<b>72</b>



### 2005-2006 : la 1<sup>re</sup> année de DUT

#### Réussite aux examens en 2005-2006

Baccalauréats	Bacheliers 2005 inscrits	Réussite en 1 <sup>re</sup> année			
		Présents aux examens	Admis	% Admis / inscrits	% Admis / présents
Scientifique	42	38	37	88%	97%
Éco. et social	0	0	0	-	-
Littéraire	0	0	0	-	-
Technologiques	29	28	21	-	-
Professionnel	1	1	1	-	-
<b>Total</b>	<b>72</b>	<b>67</b>	<b>59</b>	<b>82%</b>	<b>88%</b>

Les résultats des études et enquêtes de l'ORESIPE sont consultables et téléchargeables sur

[www.universites-formations-alsace.fr](http://www.universites-formations-alsace.fr)  
Rubrique "ORESIPE"

ORESIPE  
Nouveau Patio  
20a rue René Descartes  
67000 - STRASBOURG

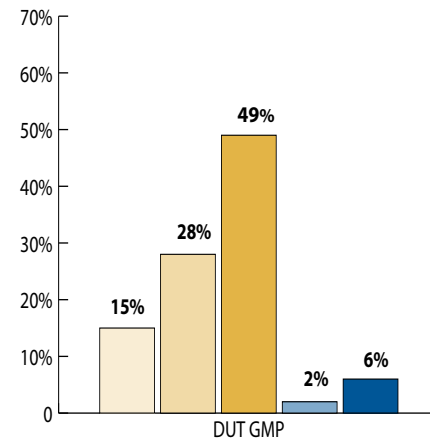
#### Devenir à l'issue de la 1<sup>re</sup> année

Baccalauréats	Bacheliers 2005 inscrits	Situation en 2006-2007							
		En 2 <sup>e</sup> année		Redoublement		Réorientation		Sortie	
		Effectifs	% des Inscrits	Effectifs	% des Inscrits	Effectifs	% des Inscrits	Effectifs	% des Inscrits
Scientifique	42	37	88%	2	2%	0	0%	3	10%
Éco. et social	0	0	-	0	-	0	-	0	-
Littéraire	0	0	-	0	-	0	-	0	-
Technologiques	29	19	-	5	-	0	-	5	-
Professionnel	1	0	-	0	-	0	-	1	-
<b>Total</b>	<b>72</b>	<b>56</b>	<b>78%</b>	<b>7</b>	<b>10%</b>	<b>0</b>	<b>0%</b>	<b>9</b>	<b>12%</b>

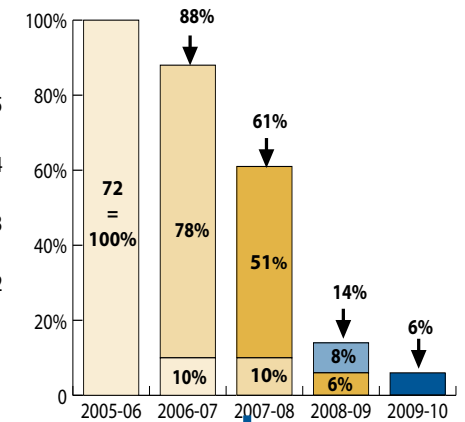
### Obtention du DUT

Baccalauréats	Bacheliers 2005 inscrits	Obtention du DUT								
		Obtention en 2 ans				Obtention en 3 ans			Total	
		Effectifs DUT2 2006-07	Diplômés 2007	% de la cohorte	Effectifs DUT2 2007-08	Diplômés 2007	% de la cohorte	Diplômés en 2 ou 3 ans	% de la cohorte	
Scientifique	42	37	36	86%	2	2	5%	38	91%	
Éco. et social	0	-	-	-	-	-	-	-	-	
Littéraire	0	-	-	-	-	-	-	-	-	
Technologiques	29	19	17	-	5	4	14%	21	-	
Professionnel	1	0	0	-	0	0	-	0	-	
<b>Total</b>	<b>72</b>	<b>56</b>	<b>53</b>	<b>74%</b>	<b>7</b>	<b>6</b>	<b>8%</b>	<b>59</b>	<b>82%</b>	

### Niveau max. atteint en 5 ans



### Taux d'inscrits par année



### Taux de passage en bac+3

Bacheliers 2005	Primo Inscrits bac+3 2007		Primo Inscrits bac+3 2008		Total
	Effectifs	% des bacheliers 2005	Effectifs	% des bacheliers 2005	
72	37	51%	4	5%	57%

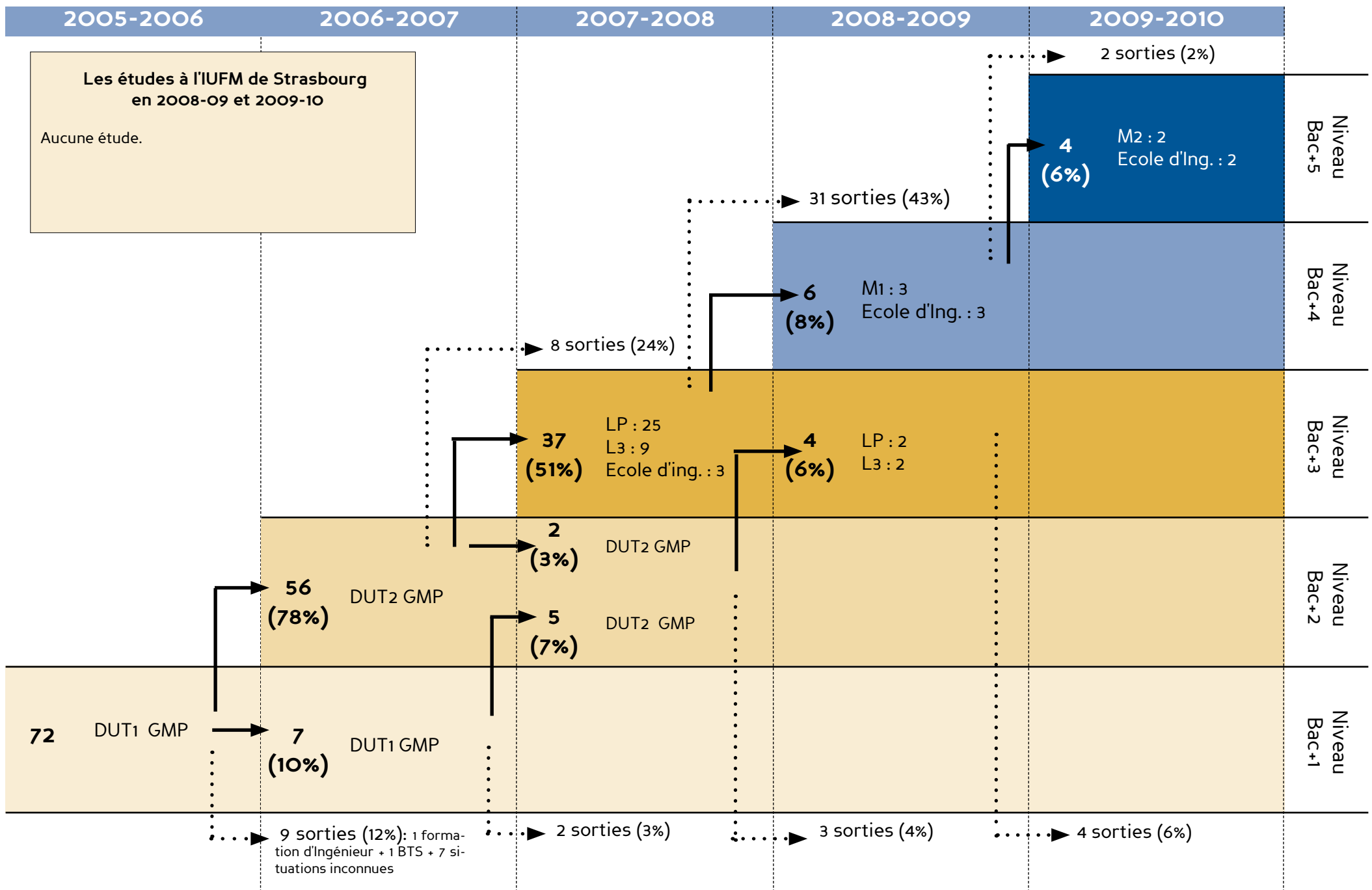
#### Lecture du graphique :

En 2009-10, 15% des 72 bacheliers 2005 inscrits en DUT1 GMP en 2005-06 n'ont pas dépassé le niveau bac+1. 6% ont atteint un niveau bac+5 en 5 ans soit un parcours sans redoublement.

#### Lecture du graphique :

En 2006-07, 88% des 72 bacheliers 2005 inscrits en DUT1 GMP en 2005-06 étaient encore inscrits à l'université: 78% dans une formation de niveau bac+2 et 10% dans une formation de niveau bac+1.

# Parcours universitaire des bacheliers 2005 inscrits en 2005 en DUT GMP

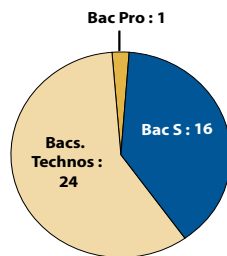


Les études à l'IUFM de Strasbourg en 2008-09 et 2009-10  
Aucune étude.

## DUT Génie Réseaux et télécommunication (GRT)

### Profil des bacheliers 2005 inscrits en DUT GRT en 2005-06

CSP des parents	Effectifs	Sexe	Effectifs
Très favorisée	12 (29%)	Hommes	38 (93%)
Favorisée	6 (15%)	Femmes	3 (7%)
Moyenne	8 (20%)		
Défavorisée	14 (34%)	<b>Age au bac</b>	<b>Effectifs</b>
Inconnue	1 (2%)	18 ans ou moins	20 (49%)
		19 ans ou plus	21 (51%)
<b>Total</b>	<b>41</b>	<b>Total</b>	<b>41</b>



### 2005-2006 : la 1<sup>re</sup> année de DUT

#### Réussite aux examens en 2005-2006

Baccalauréats	Bacheliers 2005 inscrits	Réussite en 1 <sup>re</sup> année			
		Présents aux examens	Admis	% Admis / inscrits	% Admis / présents
Scientifique	16	16	10	-	-
Éco. et social	0	0	0	-	-
Littéraire	0	0	0	-	-
Technologiques	24	24	17	-	-
Professionnel	1	1	1	-	-
<b>Total</b>	<b>41</b>	<b>41</b>	<b>28</b>	<b>68%</b>	<b>68%</b>

Les résultats des études et enquêtes de l'ORESIPE sont consultables et téléchargeables sur

[www.universites-formations-alsace.fr](http://www.universites-formations-alsace.fr)  
Rubrique "ORESIPE"

ORESIPE  
Nouveau Patio  
20a rue René Descartes  
67000 - STRASBOURG

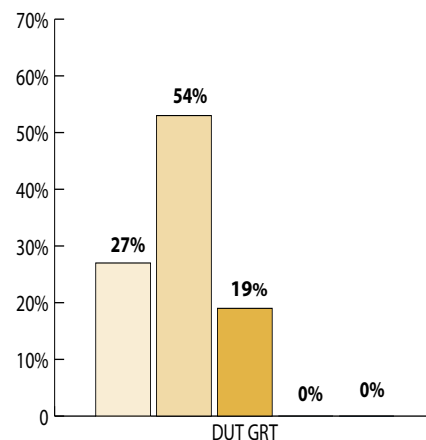
#### Devenir à l'issue de la 1<sup>re</sup> année

Baccalauréats	Bacheliers 2005 inscrits	Situation en 2006-2007							
		En 2 <sup>e</sup> année		Redoublement		Réorientation		Sortie	
		Effectifs	% des Inscrits	Effectifs	% des Inscrits	Effectifs	% des Inscrits	Effectifs	% des Inscrits
Scientifique	16	10	-	0	-	0	-	6	-
Éco. et social	0	0	-	0	-	0	-	0	-
Littéraire	0	0	-	0	-	0	-	0	-
Technologiques	24	17	-	4	-	1	-	2	-
Professionnel	1	1	-	0	-	0	-	0	-
<b>Total</b>	<b>41</b>	<b>28</b>	<b>68%</b>	<b>4</b>	<b>10%</b>	<b>1</b>	<b>2%</b>	<b>8</b>	<b>20%</b>

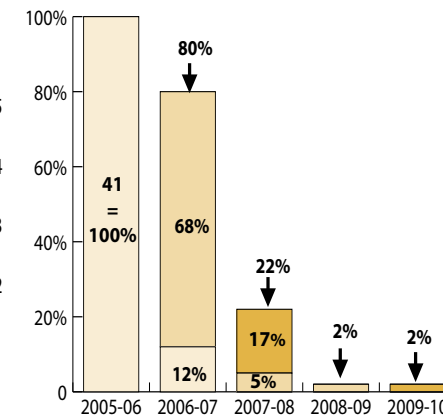
### Obtention du DUT

Baccalauréats	Bacheliers 2005 inscrits	Obtention du DUT										
		Obtention en 2 ans			Obtention en 3 ans			Obtention en 4 ans			Total	
		Effectifs DUT2 2006-07	Diplômés 2007	% de la cohorte	Effectifs DUT2 2007-08	Diplômés 2008	% de la cohorte	Effectifs DUT2 2008-09	Diplômés 2009	% de la cohorte	Diplômés en 2,3 ou 4 ans	% de la cohorte
Scientifique	16	10	10	-	0	0	-	0	0	-	10	-
Éco. et social	0	-	-	-	-	-	-	0	0	-	-	-
Littéraire	0	-	-	-	-	-	-	0	0	-	-	-
Technologiques	24	17	17	-	2	1	-	1	1	-	19	-
Professionnel	1	1	1	-	0	0	-	0	0	-	1	-
<b>Total</b>	<b>41</b>	<b>28</b>	<b>28</b>	<b>68%</b>	<b>2</b>	<b>1</b>	<b>2%</b>	<b>1</b>	<b>1</b>	<b>2%</b>	<b>30</b>	<b>72%</b>

### Niveau max. atteint en 5 ans



### Taux d'inscrits par année



### Taux de passage en bac+3

Bacheliers 2005	Primo Inscrits bac+3 2007		Primo Inscrits bac+3 2008		Total
	Effectifs	% des bacheliers 2005	Effectifs	% des bacheliers 2005	
41	7	17%	0	0%	19%

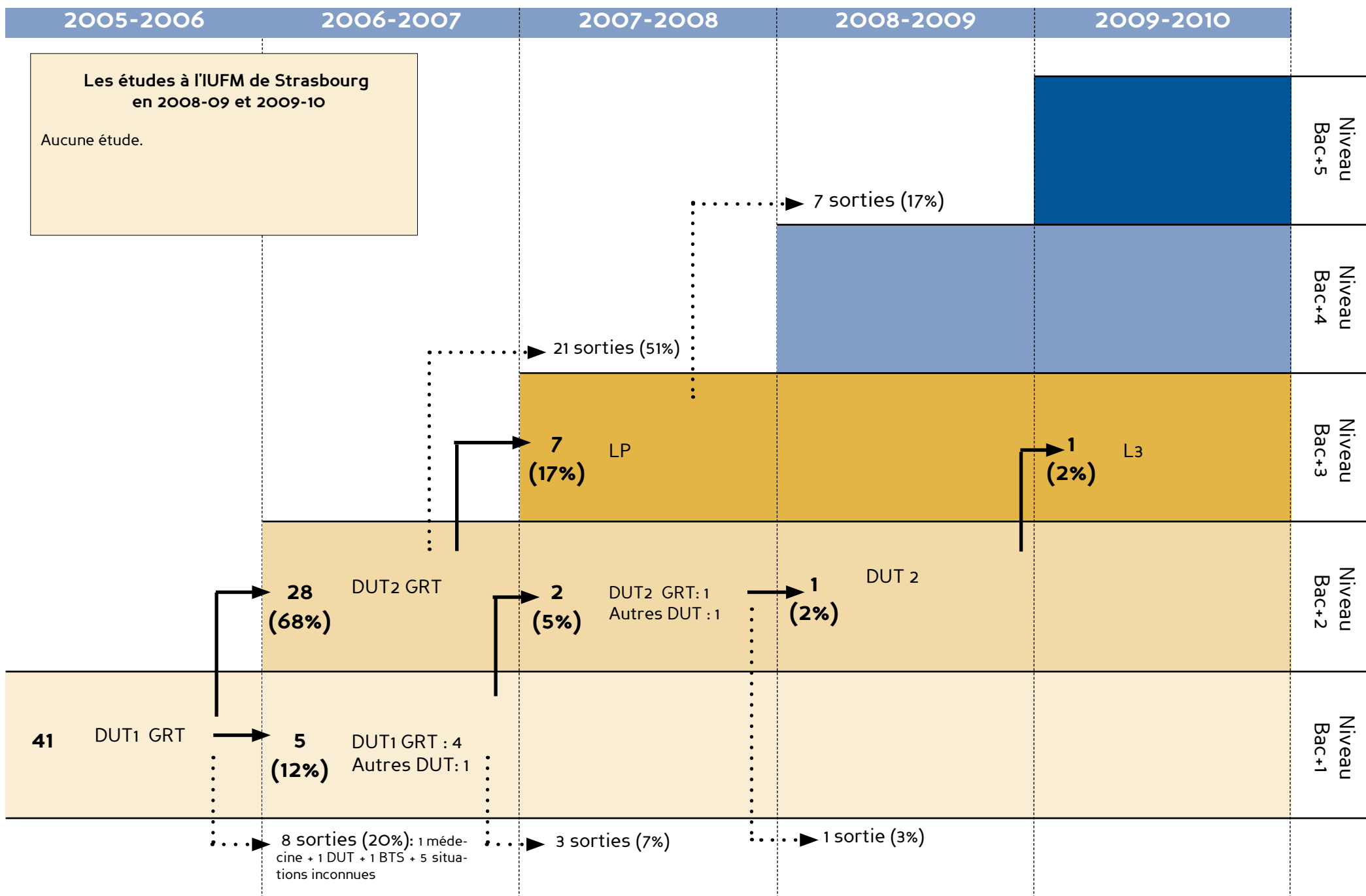
#### Lecture du graphique :

En 2009-10, 27% des 41 bacheliers 2005 inscrits en DUT1 GRT en 2005-06 n'ont pas dépassé le niveau bac+1. Aucun n'a atteint un niveau bac+5 en 5 ans soit un parcours sans redoublement.

#### Lecture du graphique :

En 2006-07, 80% des 41 bacheliers 2005 inscrits en DUT1 GRT en 2005-06 étaient encore inscrits à l'université: 68% dans une formation de niveau bac+2 et 12% dans une formation de niveau bac+1.

# Parcours universitaire des bacheliers 2005 inscrits en 2005 en DUT GRT



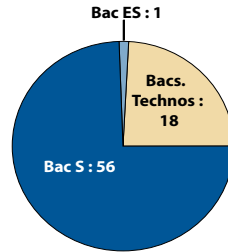
Les études à l'IUFM de Strasbourg en 2008-09 et 2009-10  
Aucune étude.



## DUT Hygiène Sécurité Environnement (HSE)

### Profil des bacheliers 2005 inscrits en DUT HSE en 2005-06

CSP des parents	Effectifs	Sexe	Effectifs
Très favorisée	24 (32%)	Hommes	44 (59%)
Favorisée	24 (32%)	Femmes	31 (41%)
Moyenne	14 (19%)		
Défavorisée	13 (17%)		
Inconnue	0 (0%)		
<b>Total</b>	<b>75</b>	<b>Total</b>	<b>75</b>



### 2005-2006 : la 1<sup>re</sup> année de DUT

#### Réussite aux examens en 2005-2006

Baccalauréats	Bacheliers 2005 inscrits	Réussite en 1 <sup>re</sup> année			
		Présents aux examens	Admis	% Admis / inscrits	% Admis / présents
Scientifique	56	53	49	88%	92%
Éco. et social	1	1	1	-	-
Littéraire	0	-	-	-	-
Technologiques	18	16	12	-	-
Professionnel	0	-	-	-	-
<b>Total</b>	<b>75</b>	<b>70</b>	<b>62</b>	<b>83%</b>	<b>87%</b>

Les résultats des études et enquêtes de l'ORESIPE sont consultables et téléchargeables sur

[www.universites-formations-alsace.fr](http://www.universites-formations-alsace.fr)  
Rubrique "ORESIPE"

ORESIPE  
Nouveau Patio  
20a rue René Descartes  
67000 - STRASBOURG

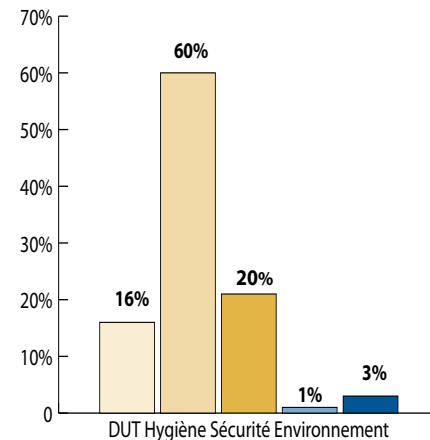
#### Devenir à l'issue de la 1<sup>re</sup> année

Baccalauréats	Bacheliers 2005 inscrits	Situation en 2006-2007							
		En 2 <sup>e</sup> année		Redoublement		Réorientation		Sortie	
		Effectifs	% des Inscrits	Effectifs	% des Inscrits	Effectifs	% des Inscrits	Effectifs	% des Inscrits
Scientifique	56	48	86%	2	4%	0	0%	6	10%
Éco. et social	1	1	-	0	-	0	-	0	-
Littéraire	0	-	-	-	-	-	-	-	-
Technologiques	18	12	-	0	-	1	-	5	-
Professionnel	0	-	-	-	-	-	-	-	-
<b>Total</b>	<b>75</b>	<b>61</b>	<b>81%</b>	<b>2</b>	<b>3%</b>	<b>1</b>	<b>1%</b>	<b>11</b>	<b>15%</b>

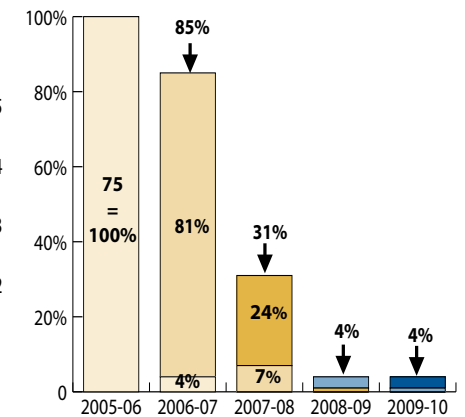
### Obtention du DUT

Baccalauréats	Bacheliers 2005 inscrits	Obtention du DUT								
		Obtention en 2 ans				Obtention en 3 ans			Total	
		Effectifs DUT2 2006-07	Diplômés 2007	% de la cohorte	Effectifs DUT2 2007-08	Diplômés 2007	% de la cohorte	Diplômés en 2 ou 3 ans	% de la cohorte	
Scientifique	56	49	44	79%	5	5	9%	49	88%	
Éco. et social	1	1	1	-	0	0	-	1	-	
Littéraire	0	-	-	-	-	-	-	-	-	
Technologiques	18	11	11	-	0	0	-	11	-	
Professionnel	0	-	-	-	-	-	-	-	-	
<b>Total</b>	<b>75</b>	<b>61</b>	<b>56</b>	<b>75%</b>	<b>5</b>	<b>5</b>	<b>7%</b>	<b>61</b>	<b>81%</b>	

### Niveau max. atteint en 5 ans



### Taux d'inscrits par année



### Taux de passage en bac+3

Bacheliers 2005	Primo Inscrits bac+3 2007		Primo Inscrits bac+3 2008		Total
	Effectifs	% des bacheliers 2005	Effectifs	% des bacheliers 2005	
75	18	24%	0	0%	24%

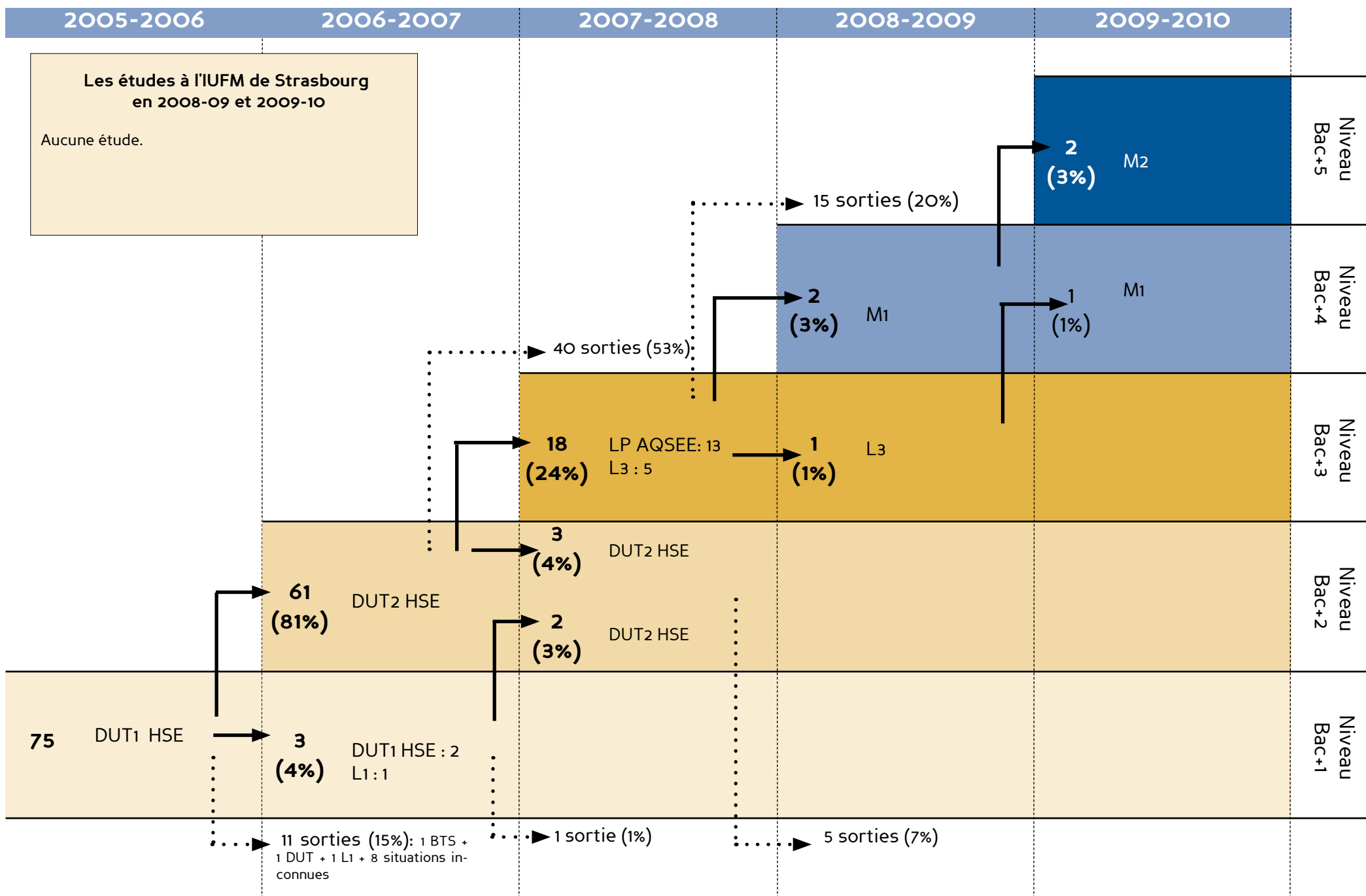
#### Lecture du graphique :

En 2009-10, 16% des 75 bacheliers 2005 inscrits en DUT1 HSE en 2005-06 n'ont pas dépassé le niveau bac+1. 3% ont atteint un niveau bac+5 en 5 ans soit un parcours sans redoublement.

#### Lecture du graphique :

En 2006-07, 85% des 75 bacheliers 2005 inscrits en DUT1 HSE en 2005-06 étaient encore inscrits à l'université: 81% dans une formation de niveau bac+2 et 4% dans une formation de niveau bac+1.

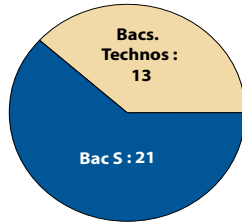
# Parcours universitaire des bacheliers 2005 inscrits en 2005 en DUT HSE



## DUT Sciences et génie des matériaux (SGM)

### Profil des bacheliers 2005 inscrits en DUT SGM en 2005-06

CSP des parents	Effectifs	Sexe	Effectifs
Très favorisée	8 (24%)	Hommes	31 (91%)
Favorisée	6 (18%)	Femmes	3 (9%)
Moyenne	6 (18%)		
Défavorisée	13 (38%)	<b>Age au bac</b>	<b>Effectifs</b>
Inconnue	1 (2%)	18 ans ou moins	16 (47%)
<b>Total</b>	<b>34</b>	19 ans ou plus	18 (53%)
		<b>Total</b>	<b>34</b>



### 2005-2006 : la 1<sup>re</sup> année de DUT

#### Réussite aux examens en 2005-2006

Baccalauréats	Bacheliers 2005 inscrits	Réussite en 1 <sup>re</sup> année			
		Présents aux examens	Admis	% Admis / inscrits	% Admis / présents
Scientifique	21	21	18	-	-
Éco. et social	0	0	0	-	-
Littéraire	0	0	0	-	-
Technologiques	13	13	3	-	-
Professionnel	0	0	0	-	-
<b>Total</b>	<b>34</b>	<b>34</b>	<b>21</b>	<b>62%</b>	<b>62%</b>

Les résultats des études et enquêtes de l'ORESIPE sont consultables et téléchargeables sur

[www.universites-formations-alsace.fr](http://www.universites-formations-alsace.fr)  
Rubrique "ORESIPE"

ORESIPE  
Nouveau Patio  
20a rue René Descartes  
67000 - STRASBOURG

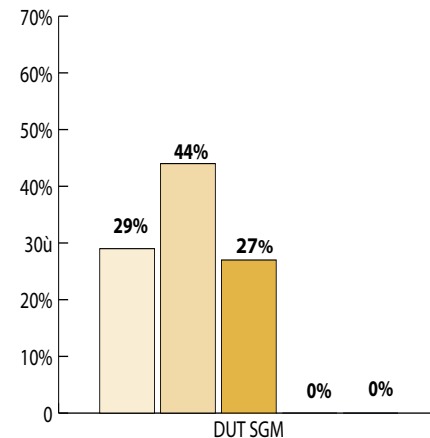
#### Devenir à l'issue de la 1<sup>re</sup> année

Baccalauréats	Bacheliers 2005 inscrits	Situation en 2006-2007							
		En 2 <sup>e</sup> année		Redoublement		Réorientation		Sortie	
		Effectifs	% des Inscrits	Effectifs	% des Inscrits	Effectifs	% des Inscrits	Effectifs	% des Inscrits
Scientifique	21	18	-	1	-	0	-	2	-
Éco. et social	0	0	-	0	-	0	-	0	-
Littéraire	0	0	-	0	-	0	-	0	-
Technologiques	13	3	-	2	-	2	-	6	-
Professionnel	0	0	-	0	-	0	-	0	-
<b>Total</b>	<b>34</b>	<b>21</b>	<b>62%</b>	<b>3</b>	<b>9%</b>	<b>2</b>	<b>6%</b>	<b>8</b>	<b>24%</b>

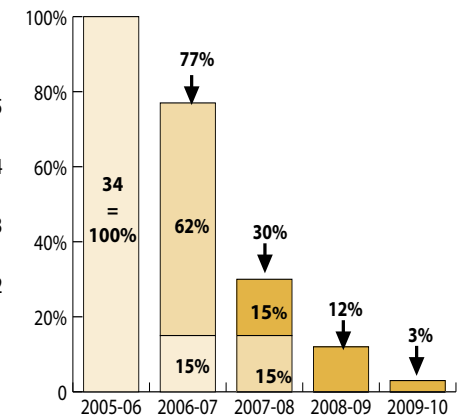
### Obtention du DUT

Baccalauréats	Bacheliers 2005 inscrits	Obtention du DUT								
		Obtention en 2 ans				Obtention en 3 ans			Total	
		Effectifs DUT2 2006-07	Diplômés 2007	% de la cohorte	Effectifs DUT2 2007-08	Diplômés 2007	% de la cohorte	Diplômés en 2 ou 3 ans	% de la cohorte	
Scientifique	21	18	17	-	2	2	-	19	-	
Éco. et social	0	-	-	-	-	-	-	-	-	
Littéraire	0	-	-	-	-	-	-	-	-	
Technologiques	13	3	2	-	3	3	-	5	-	
Professionnel	0	-	-	-	-	-	-	-	-	
<b>Total</b>	<b>34</b>	<b>21</b>	<b>19</b>	<b>56%</b>	<b>5</b>	<b>5</b>	<b>15%</b>	<b>24</b>	<b>71%</b>	

### Niveau max. atteint en 5 ans



### Taux d'inscrits par année



### Taux de passage en bac+3

Bacheliers 2005	Primo Inscrits bac+3 2007		Primo Inscrits bac+3 2008		Total
	Effectifs	% des bacheliers 2005	Effectifs	% des bacheliers 2005	
34	5	15%	4	12%	27%

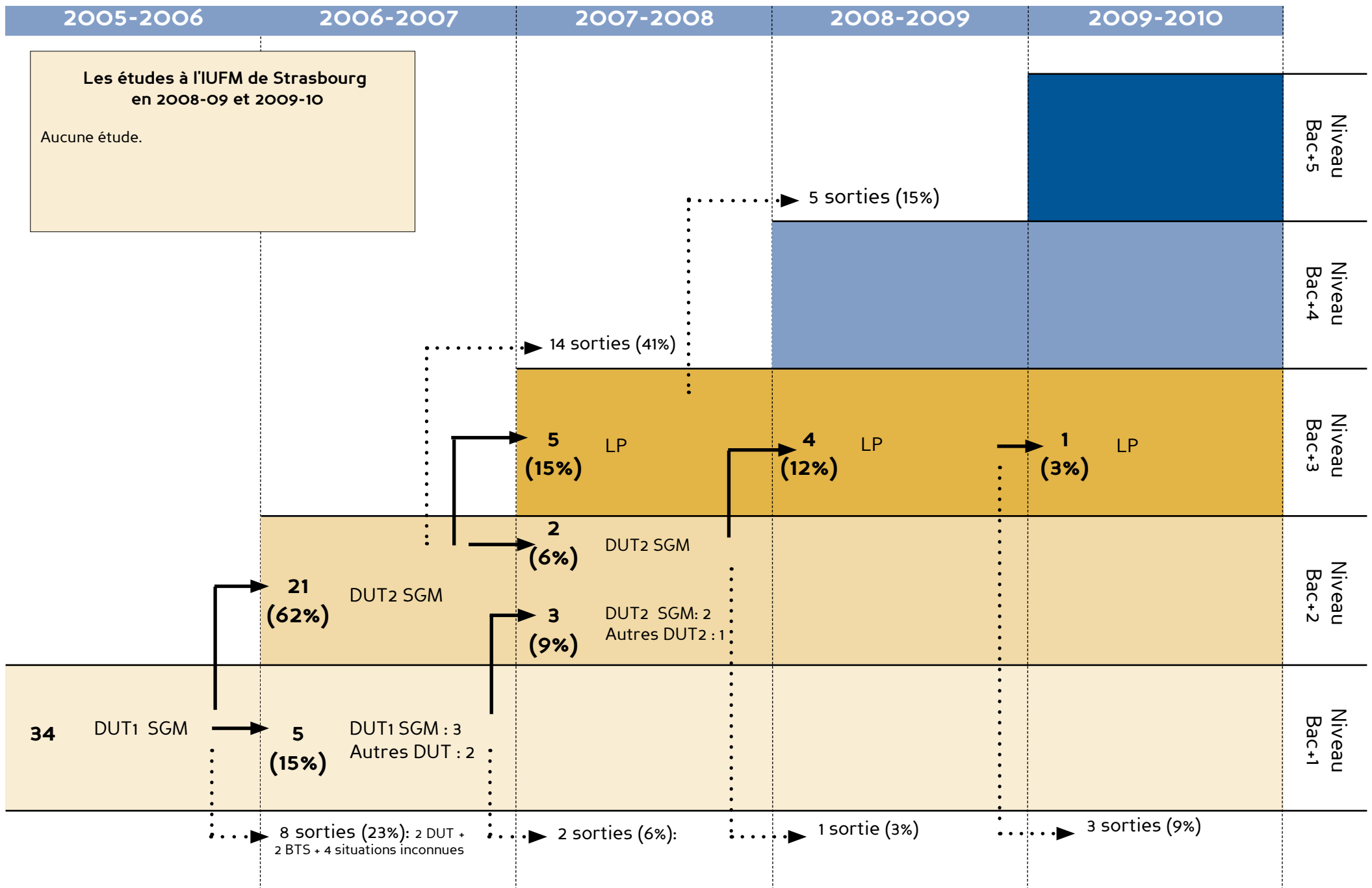
#### Lecture du graphique :

En 2009-10, 29% des 34 bacheliers 2005 inscrits en DUT1 SGM en 2005-06 n'ont pas dépassé le niveau bac+1. Aucun n'a atteint un niveau bac+5 en 5 ans soit un parcours sans redoublement.

#### Lecture du graphique :

En 2006-07, 77% des 34 bacheliers 2005 inscrits en DUT1 SGM en 2005-06 étaient encore inscrits à l'université: 62% dans une formation de niveau bac+2 et 15% dans une formation de niveau bac+1.

# Parcours universitaire des bacheliers 2005 inscrits en 2005 en DUT SGM

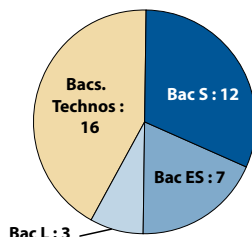


**Les études à l'IUFM de Strasbourg en 2008-09 et 2009-10**  
Aucune étude.

# DUT Services et Réseaux de Communication (SRC)

## Profil des bacheliers 2005 inscrits en DUT SRC en 2005-06

CSP des parents	Effectifs	Sexe	Effectifs
Très favorisée	11 (30%)	Hommes	29 (76%)
Favorisée	10 (26%)	Femmes	9 (24%)
Moyenne	8 (21%)		
Défavorisée	7 (18%)	<b>Age au bac</b>	<b>Effectifs</b>
Inconnue	2 (5%)	18 ans ou moins	25 (66%)
<b>Total</b>	<b>38</b>	19 ans ou plus	13 (34%)
		<b>Total</b>	<b>38</b>



## 2005-2006 : la 1<sup>re</sup> année de DUT

### Réussite aux examens en 2005-2006

Baccalauréats	Bacheliers 2005 inscrits	Réussite en 1 <sup>re</sup> année			
		Présents aux examens	Admis	% Admis / inscrits	% Admis / présents
Scientifique	12	12	11	-	-
Éco. et social	7	7	6	-	-
Littéraire	3	3	2	-	-
Technologiques	16	16	10	-	-
Professionnel	0	0	0	-	-
<b>Total</b>	<b>38</b>	<b>38</b>	<b>29</b>	<b>76%</b>	<b>76%</b>

Les résultats des études et enquêtes de l'ORESIFE sont consultables et téléchargeables sur

[www.universites-formations-alsace.fr](http://www.universites-formations-alsace.fr)  
Rubrique "ORESIFE"

ORESIFE  
Nouveau Patio  
20a rue René Descartes  
67000 - STRASBOURG

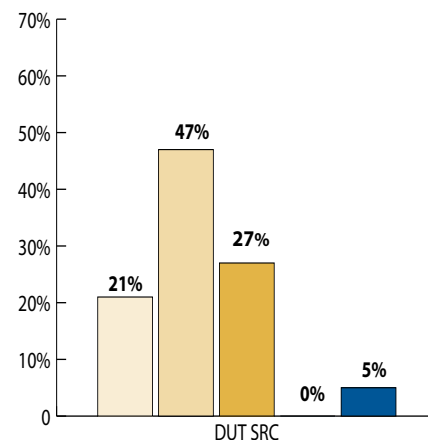
### Devenir à l'issue de la 1<sup>re</sup> année

Baccalauréats	Bacheliers 2005 inscrits	Situation en 2006-2007							
		En 2 <sup>e</sup> année		Redoublement		Réorientation		Sortie	
		Effectifs	% des Inscrits	Effectifs	% des Inscrits	Effectifs	% des Inscrits	Effectifs	% des Inscrits
Scientifique	12	10	-	0	-	1	-	1	-
Éco. et social	7	5	-	0	-	1	-	1	-
Littéraire	3	2	-	0	-	0	-	1	-
Technologiques	16	10	-	2	-	1	-	3	-
Professionnel	0	0	-	0	-	0	-	0	-
<b>Total</b>	<b>38</b>	<b>27</b>	<b>71%</b>	<b>2</b>	<b>5%</b>	<b>3</b>	<b>8%</b>	<b>6</b>	<b>16%</b>

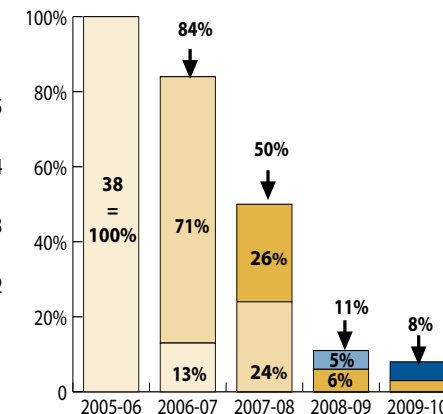
## Obtention du DUT

Baccalauréats	Bacheliers 2005 inscrits	Obtention du DUT								
		Obtention en 2 ans				Obtention en 3 ans			Total	
		Effectifs DUT2 2006-07	Diplômés 2007	% de la cohorte	Effectifs DUT2 2007-08	Diplômés 2007	% de la cohorte	Diplômés en 2 ou 3 ans	% de la cohorte	
Scientifique	12	10	8	-	3	2	-	-	-	
Éco. et social	7	5	5	-	1	1	-	-	-	
Littéraire	3	2	1	-	1	1	-	-	-	
Technologiques	16	10	6	-	3	3	-	-	-	
Professionnel	0	-	-	-	-	-	-	-	-	
<b>Total</b>	<b>38</b>	<b>27</b>	<b>20</b>	<b>53%</b>	<b>8</b>	<b>7</b>	<b>18%</b>	<b>27</b>	<b>71%</b>	

## Niveau max. atteint en 5 ans



## Taux d'inscrits par année



## Taux de passage en bac+3

Bacheliers 2005	Primo Inscrits bac+3 2007		Primo Inscrits bac+3 2008		Total
	Effectifs	% des bacheliers 2005	Effectifs	% des bacheliers 2005	
38	10	26%	2	6%	32%

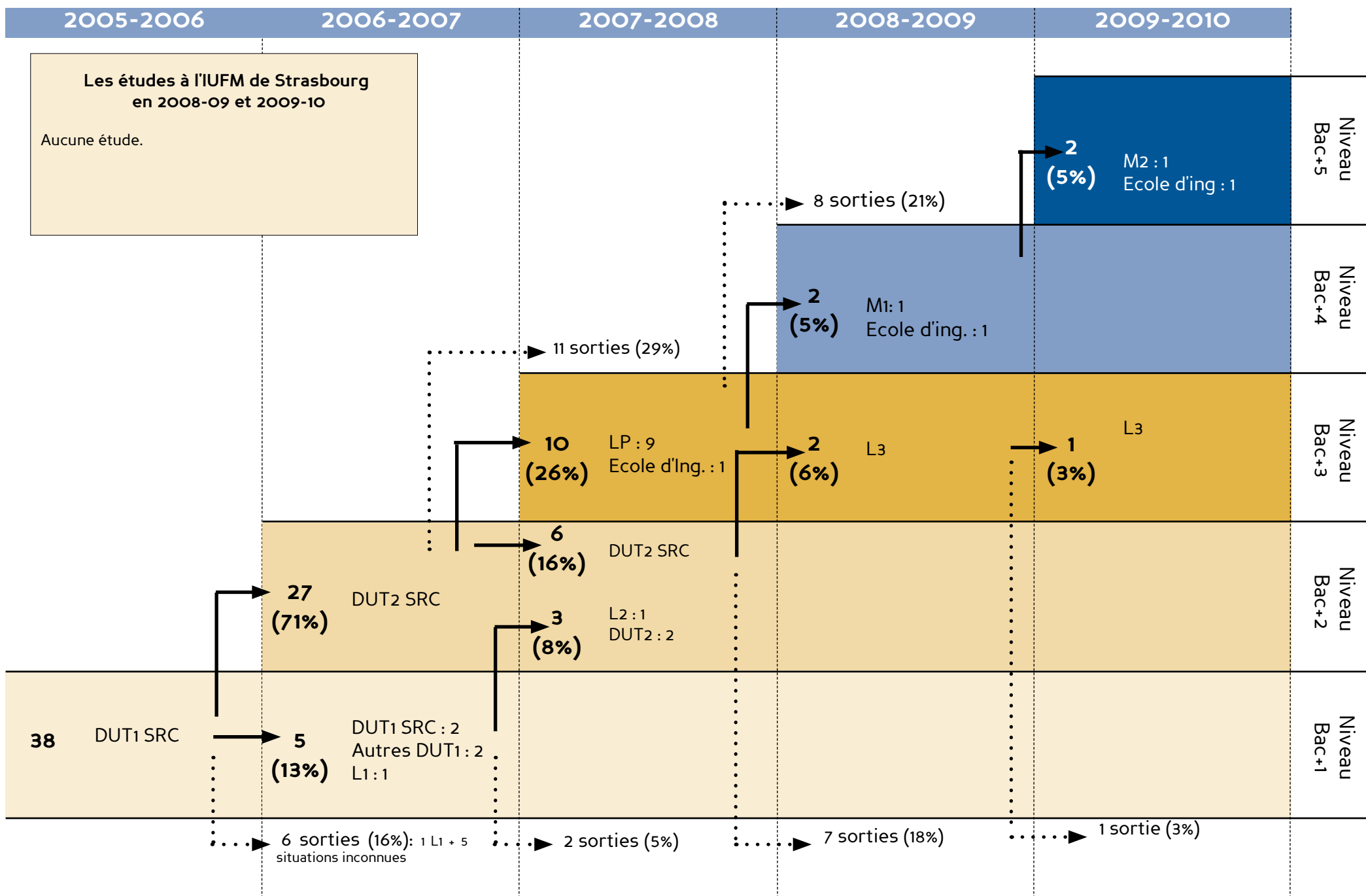
### Lecture du graphique :

En 2009-10, 21% des 38 bacheliers 2005 inscrits en DUT1 SRC en 2005-06 n'ont pas dépassé le niveau bac+1. 5% ont atteint un niveau bac+5 en 5 ans soit un parcours sans redoublement.

### Lecture du graphique :

En 2006-07, 84% des 38 bacheliers 2005 inscrits en DUT1 SRC en 2005-06 étaient encore inscrits à l'université: 71% dans une formation de niveau bac+2 et 13% dans une formation de niveau bac+1.

# Parcours universitaire des bacheliers 2005 inscrits en 2005 en DUT SRC

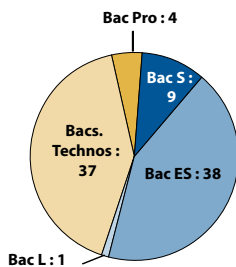


Les études à l'IUFM de Strasbourg en 2008-09 et 2009-10  
Aucune étude.

## DUT Techniques de commercialisation (TC)

### Profil des bacheliers 2005 inscrits en DUT TC en 2005-06

CSP des parents	Effectifs	Sexe	Effectifs
Très favorisée	29 (33%)	Hommes	37 (42%)
Favorisée	12 (13%)	Femmes	52 (58%)
Moyenne	16 (18%)		
Défavorisée	31 (35%)	<b>Age au bac</b>	<b>Effectifs</b>
Inconnue	1 (1%)	18 ans ou moins	45 (51%)
<b>Total</b>	<b>89</b>	19 ans ou plus	44 (49%)
		<b>Total</b>	<b>89</b>



### 2005-2006 : la 1<sup>re</sup> année de DUT

#### Réussite aux examens en 2005-2006

Baccalauréats	Bacheliers 2005 inscrits	Réussite en 1 <sup>re</sup> année			
		Présents aux examens	Admis	% Admis / inscrits	% Admis / présents
Scientifique	9	9	9	-	-
Éco. et social	38	36	36	95%	100%
Littéraire	1	1	1	-	-
Technologiques	37	37	30	81%	81%
Professionnel	4	4	1	-	-
<b>Total</b>	<b>89</b>	<b>85</b>	<b>77</b>	<b>87%</b>	<b>91%</b>

Les résultats des études et enquêtes de l'ORESIPE sont consultables et téléchargeables sur

[www.universites-formations-alsace.fr](http://www.universites-formations-alsace.fr)  
Rubrique "ORESIPE"

ORESIPE  
Nouveau Patio  
20a rue René Descartes  
67000 - STRASBOURG

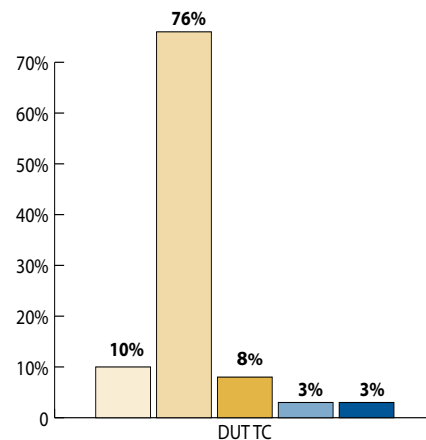
#### Devenir à l'issue de la 1<sup>re</sup> année

Baccalauréats	Bacheliers 2005 inscrits	Situation en 2006-2007							
		En 2 <sup>e</sup> année		Redoublement		Réorientation		Sortie	
		Effectifs	% des Inscrits	Effectifs	% des Inscrits	Effectifs	% des Inscrits	Effectifs	% des Inscrits
Scientifique	9	9	-	0	-	0	-	0	-
Éco. et social	38	36	95%	0	0%	0	0%	2	5%
Littéraire	1	1	-	0	-	0	-	0	-
Technologiques	37	27	74%	5	13%	0	0%	5	13%
Professionnel	4	1	-	2	-	1	-	0	-
<b>Total</b>	<b>89</b>	<b>74</b>	<b>83%</b>	<b>7</b>	<b>8%</b>	<b>1</b>	<b>1%</b>	<b>7</b>	<b>8%</b>

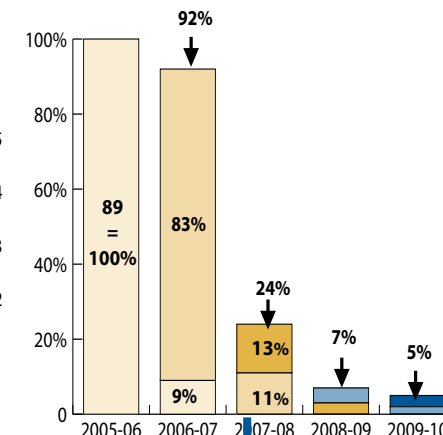
### Obtention du DUT

Baccalauréats	Bacheliers 2005 inscrits	Obtention du DUT								
		Obtention en 2 ans				Obtention en 3 ans			Total	
		Effectifs DUT2 2006-07	Diplômés 2007	% de la cohorte	Effectifs DUT2 2007-08	Diplômés 2007	% de la cohorte	Diplômés en 2 ou 3 ans	% de la cohorte	
Scientifique	9	9	9	-	0	0	-	9	-	
Éco. et social	38	36	34	89%	1	0	0%	34	89%	
Littéraire	1	1	1	-	0	0	-	1	-	
Technologiques	37	27	22	59%	8	8	22%	30	81%	
Professionnel	4	1	1	-	1	1	-	2	-	
<b>Total</b>	<b>89</b>	<b>74</b>	<b>67</b>	<b>75%</b>	<b>10</b>	<b>9</b>	<b>10%</b>	<b>76</b>	<b>85%</b>	

### Niveau max. atteint en 5 ans



### Taux d'inscrits par année



### Taux de passage en bac+3

Bacheliers 2005	Primo Inscrits bac+3 2007		Primo Inscrits bac+3 2008		Total
	Effectifs	% des bacheliers 2005	Effectifs	% des bacheliers 2005	
89	12	13%	1	1%	14%

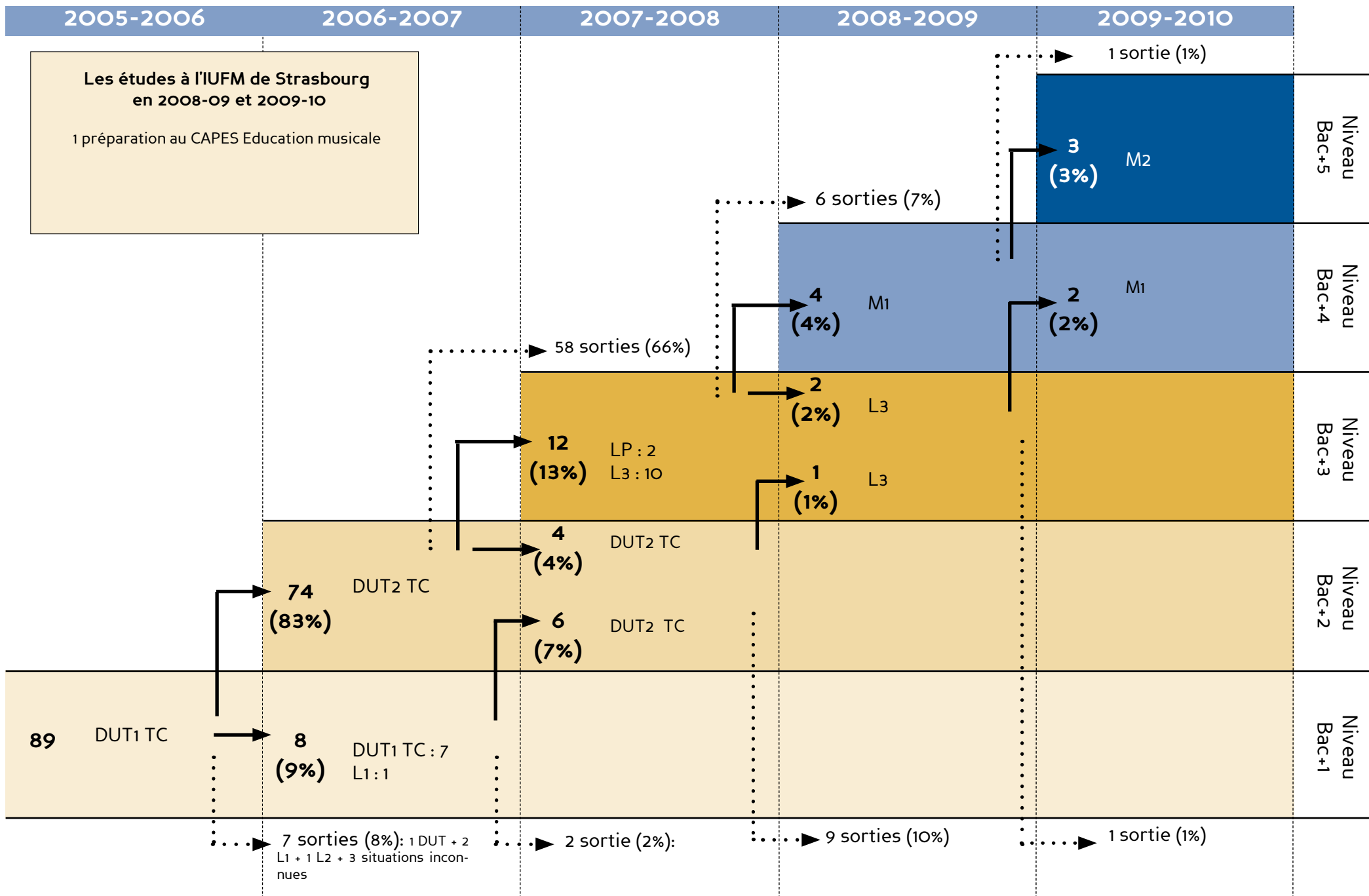
#### Lecture du graphique :

En 2009-10, 12% des 89 bacheliers 2005 inscrits en DUT1 TC en 2005-06 n'ont pas dépassé le niveau bac+1. 3% ont atteint un niveau bac+5 en 5 ans soit un parcours sans redoublement.

#### Lecture du graphique :

En 2006-07, 92% des 89 bacheliers 2005 inscrits en DUT1 TC en 2005-06 étaient encore inscrits à l'université: 83% dans une formation de niveau bac+2 et 9% dans une formation de niveau bac+1.

# Parcours universitaire des bacheliers 2005 inscrits en 2005 en DUT TC



89

DUT1 TC

8 (9%)  
DUT1 TC : 7  
L1 : 1

74 (83%)  
DUT2 TC

4 (4%)  
DUT2 TC

6 (7%)  
DUT2 TC

12 (13%)  
LP : 2  
L3 : 10

2 (2%)  
L3

4 (4%)  
M1

2 (2%)  
M1

3 (3%)  
M2

6 sorties (7%)

9 sorties (10%)

1 sortie (1%)

2 sortie (2%)

1 sortie (1%)

7 sorties (8%): 1 DUT + 2 L1 + 1 L2 + 3 situations inconnues

Les études à l'IUFM de Strasbourg en 2008-09 et 2009-10

1 préparation au CAPES Education musicale



# Parcours des bacheliers 2005 inscrits en 1<sup>re</sup> année de licence en 2005



## Récapitulatif Licences

### 2005-2006 : la 1<sup>re</sup> année de Licence

#### Réussite aux examens en 2005-2006

Mentions de licence	Bacheliers 2005 inscrits	Réussite en première année			
		Présents aux examens	Admis	% des inscrits	% des présents
Allemand	32	26	25	78%	96%
Anglais	75	66	41	55%	62%
Italien	11	7	3	-	-
Langues étrangère appliquées	31	23	16	52%	70%
Lettres	38	35	27	71%	77%
Administration économique et sociale (AES)	142	107	24	17%	22%
Droit	145	98	40	28%	41%
Economie - Gestion	30	25	17	57%	68%
Histoire	76	65	42	55%	65%
Sciences et technologies	73	65	41	56%	63%

#### Note de lecture des tableaux

**Présents aux examens** : nombre d'étudiants, bacheliers de l'année 2005, s'étant présentés à au moins une épreuve obligatoire des examens de 1<sup>re</sup> année de licence

**Admis** : nombre d'étudiants ayant satisfait aux conditions d'admission sur l'ensemble des épreuves de 1<sup>re</sup> année de licence

**% des inscrits** : nombre d'admis de 1<sup>re</sup> année rapporté au nombre des inscrits

**% des présents** : nombre d'admis de 1<sup>re</sup> année rapporté au nombre des présents aux examens

Lorsque les effectifs inscrits sont inférieurs à 30 étudiants, seul est indiqué le nombre d'étudiants concernés : les pourcentages ne sont pas calculés.

#### Devenir à l'issue de la 1<sup>re</sup> année - Situation en 2006-2007

Mentions de licence	Bacheliers 2005 inscrits	Poursuite en 2e année	Redoublement	Réorientation	Sorties
Anglais	75	51%	12%	4%	33%
Italien	11	-	-	-	-
Langues étrangère appliquées	31	48%	3%	3%	45%
Lettres	38	68%	8%	0%	24%
Administration économique et sociale (AES)	142	18%	23%	8%	51%
Droit	145	29%	34%	7%	30%
Economie - Gestion	30	64%	13%	0%	23%
Histoire	76	62%	8%	7%	24%
Sciences et technologies	73	58%	15%	7%	21%

#### Note de lecture des tableaux

**En 2<sup>e</sup> année** : étudiants inscrits en deuxième année à la rentrée 2006-2007

**Redoublement** : étudiants réinscrits en première année de la même mention de licence, dans la même université en 2006-2007

**Réorientation** : étudiants inscrits dans un autre diplôme dans la même université en 2006-2007

**Sortie** : étudiants non réinscrits dans la même université en 2006-2007 (réorientation, redoublement ou poursuite dans un autre établissement ou entrée sur le marché du travail)

Ce document est téléchargeable sur  
<http://www.universites-formations-alsace.fr>  
rubrique «Observatoire (ORESIPÉ)»

## Récapitulatif Licences

### Niveau maximum atteint en 5 ans

Mentions de licence	Bacheliers 2005 inscrits	Niveau maximum atteint				
		Bac+1	bac+2	Bac+3	Bac+4	Bac+5
Allemand	32	25%	16%	37%	19%	3%
Anglais	75	44%	10%	29%	6%	11%
Italien	11	-	-	-	-	-
Langues étrangère appliquées	31	48%	6%	35%	0%	10%
Lettres	38	29%	11%	55%	0%	5%
Administration économique et sociale (AES)	142	77%	6%	16%	0%	1%
Droit	145	47%	13%	28%	11%	1%
Economie - Gestion	30	27%	20%	27%	6%	20%
Histoire	76	30%	1%	41%	9%	19%
Sciences et technologies	73	30%	8%	41%	11%	10%

### Taux d'inscrits par année

Mentions de licence	Bacheliers 2005 inscrits	Taux de présence				
		2005-06	2006-07	2007-08	2008-09	2009-10
Allemand	32	100%	78%	65%	21%	9%
Anglais	75	100%	67%	52%	31%	24%
Italien	11	100%	-	-	-	-
Langues étrangère appliquées	31	100%	54%	45%	19%	13%
Lettres	38	100%	76%	63%	21%	5%
Administration économique et sociale (AES)	142	100%	48%	25%	6%	2%
Droit	145	100%	70%	51%	6%	14%
Economie - Gestion	30	100%	77%	67%	37%	37%
Histoire	76	100%	77%	71%	40%	30%
Sciences et technologies	73	100%	79%	69%	31%	24%

### Obtention de la licence ou LP et taux de passage en bac+4

Mentions de licence	Bacheliers 2005 inscrits	Obtention licence			Taux de passage en Bac+4 sur 5 ans
		En 3 ans	En 4 ans	Total sur 5 ans	
Allemand	32	47%	9%	56%	22%
Anglais	75	31%	13%	44%	17%
Italien	11	-	-	-	-
Langues étrangère appliquées	31	35%	6%	41%	10%
Lettres	38	58%	13%	71%	5%
Administration économique et sociale (AES)	142	12%	3%	15%	1%
Droit	145	15%	16%	31%	12%
Economie - Gestion	30	37%	7%	44%	27%
Histoire	76	50%	13%	63%	28%
Sciences et technologies	73	38%	8%	46%	22%

#### Note de lecture des tableaux

**Niveau maximum atteint** : Répartition des bacheliers 2005 inscrits en 1<sup>re</sup> année de licence à la rentrée 2005 selon le niveau d'étude maximum qu'ils ont atteint au bout de 5 ans.

Exemple: En 2009-10, 25% des 32 bacheliers 2005 inscrits en L1 Allemand en 2005-06 n'ont pas dépassé le niveau bac+1. 3% ont atteint un niveau bac+5 en 5 ans soit un parcours sans redoublement.

**Taux de présence** : Proportion de bacheliers 2005 inscrits en 1<sup>re</sup> année de licence à la rentrée 2005 et encore inscrits à l'UHA au cours de l'année universitaire considérée.

Exemple: En 2006-07, 78% des 32 bacheliers 2005 inscrits en L1 Allemand en 2005-06 étaient encore inscrits à l'université.

**Obtention de la licence** : Proportion des bacheliers 2005 inscrits en 1<sup>re</sup> année de licence à la rentrée 2005 qui ont obtenu, en 3, 4 ans ou plus, une licence ou licence professionnelle.

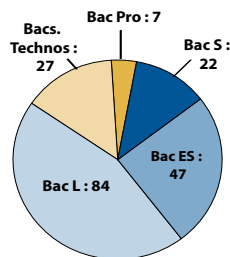
Exemple: En 2009-2010, 56% des bacheliers 2005 inscrits en 1<sup>re</sup> année de licence d'Allemand en 2005 ont obtenu une licence ou licence professionnelle.

**Taux de passage à bac +4 sur 5 ans** : Proportion de bacheliers 2005 inscrits en 1<sup>re</sup> année de licence à la rentrée 2005 qui se sont inscrits dans une formation de niveau bac+4 sur la période de 5 ans suivant leur entrée à l'université.

**Ensemble des licences d'Arts, lettres et langues (ALL)**

**Profil des bacheliers 2005 inscrits en L1 ALL en 2005-06**

CSP des parents	Effectifs	Sexe	Effectifs
Très favorisée	47 (25%)	Hommes	29 (16%)
Favorisée	26 (14%)	Femmes	158 (84%)
Moyenne	40 (21%)		
Défavorisée	73 (39%)		
Inconnue	1 (1%)		
<b>Total</b>	<b>187</b>	<b>Total</b>	<b>187</b>



**2005-2006 : la 1<sup>re</sup> année de licence**

Réussite aux examens en 2005-2006

Baccalauréats	Bacheliers 2005	Semestres 1 et 2											
		Semestre 1				Semestre 2				Semestres 1 et 2			
		Présents aux examens	Admis	% Admis / inscrits	% Admis / présents	Présents aux examens	Admis	% Admis / inscrits	% Admis / présents	Présents aux examens	Admis	% Admis / inscrits	% Admis / présents
Scientifique	22	22	18	-	-	20	18	-	-	20	18	-	-
Éco. et social	47	44	35	74%	80%	42	32	68%	76%	42	32	68%	76%
Littéraire	84	82	64	76%	78%	75	59	70%	79%	74	59	70%	80%
Technologiques	27	25	4	-	-	16	3	-	-	16	3	-	-
Professionnel	7	6	0	-	-	5	0	-	-	5	0	-	-
<b>Total</b>	<b>187</b>	<b>179</b>	<b>121</b>	<b>65%</b>	<b>68%</b>	<b>158</b>	<b>112</b>	<b>60%</b>	<b>71%</b>	<b>157</b>	<b>112</b>	<b>60%</b>	<b>71%</b>

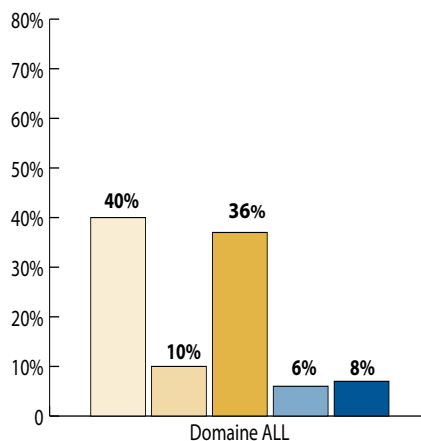
Devenir à l'issue de la 1<sup>re</sup> année

Baccalauréats	Bacheliers 2005	Situation en 2006-2007							
		Poursuite en L2		Redoublement		Réorientation		Sortie	
		Effectifs	% des Inscrits	Effectifs	% des Inscrits	Effectifs	% des Inscrits	Effectifs	% des Inscrits
Scientifique	22	16	-	1	-	1	-	4	-
Éco. et social	47	29	62%	3	6%	2	4%	13	28%
Littéraire	84	56	67%	4	5%	2	2%	22	26%
Technologiques	27	3	-	5	-	1	-	18	-
Professionnel	7	0	-	2	-	1	-	4	-
<b>Total</b>	<b>187</b>	<b>104</b>	<b>56%</b>	<b>15</b>	<b>8%</b>	<b>7</b>	<b>4%</b>	<b>61</b>	<b>32%</b>

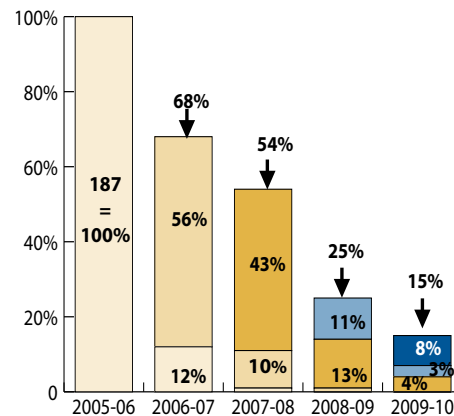
**Obtention de la Licence ou Licence Professionnelle**

Baccalauréats	Bacheliers 2005	Obtention de la licence ou LP									
		Obtention en 3 ans				Obtention en 4 ans				Total	
		Effectifs L3 - LP 2007-08	Diplômés 2008	% de la cohorte	Effectifs L3 - LP 2008-09	Diplômés 2009	% de la cohorte	Diplômés en 3 ou 4 ans	% de la cohorte		
Scientifique	22	16	15	-	0	0	-	15	-		
Éco. et social	47	21	21	45%	6	5	11%	26	56%		
Littéraire	84	42	35	42%	19	16	19%	51	61%		
Technologiques	27	2	2	-	0	0	-	2	-		
Professionnel	7	0	0	-	0	0	-	0	-		
<b>Total</b>	<b>187</b>	<b>81</b>	<b>73</b>	<b>39%</b>	<b>25</b>	<b>21</b>	<b>11%</b>	<b>94</b>	<b>50%</b>		

**Niveau max. atteint en 5 ans**



**Taux d'inscrits par année**



**Taux de passage en bac+4**

Bacheliers 2005	Primo Inscrits bac+4 2008		Primo Inscrits bac+4 2009		Total
	Effectifs	% des bacheliers 2005	Effectifs	% des bacheliers 2005	
187	20	11%	6	3%	14%

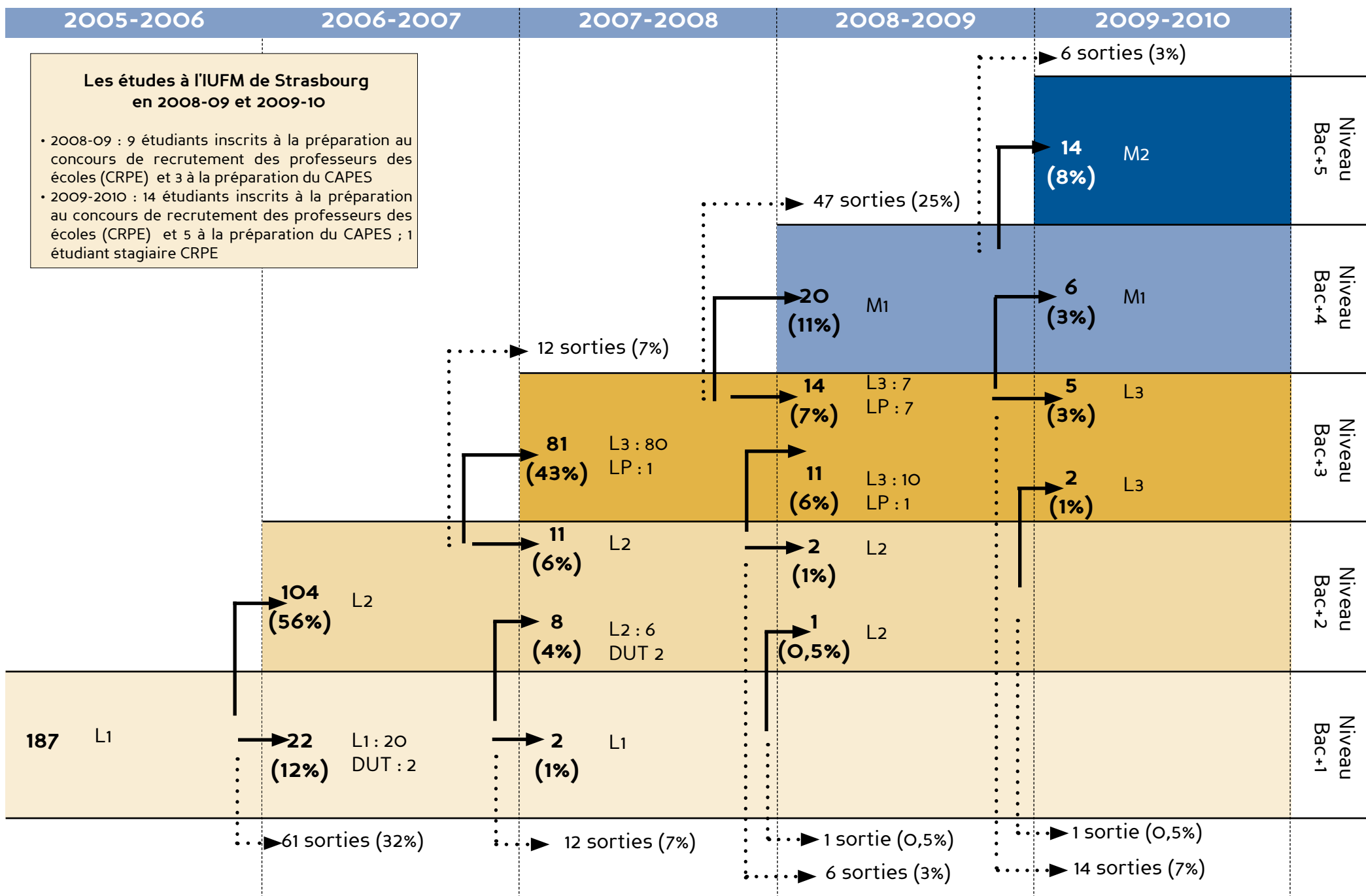
**Lecture du graphique :**

En 2009-10, 40% des 187 bacheliers 2005 inscrits en L1 Arts, lettres ou langues en 2005-06 n'ont pas dépassé le niveau bac+1. 8% ont atteint un niveau bac+5 en 5 ans soit un parcours sans redoublement.

**Lecture du graphique :**

En 2006-07, 68% des 187 bacheliers 2005 inscrits en L1 en Arts, lettres ou langues en 2005-06 étaient encore inscrits à l'université: 56% dans une formation de niveau bac+2 et 12% dans une formation de niveau bac+1.

# Parcours universitaire des bacheliers 2005 inscrits en 2005 en licence d'Arts, lettres et langues



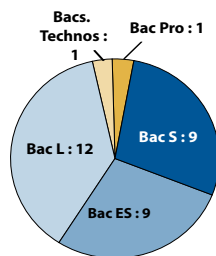
## Les études à l'IUFM de Strasbourg en 2008-09 et 2009-10

- 2008-09 : 9 étudiants inscrits à la préparation au concours de recrutement des professeurs des écoles (CRPE) et 3 à la préparation du CAPES
- 2009-2010 : 14 étudiants inscrits à la préparation au concours de recrutement des professeurs des écoles (CRPE) et 5 à la préparation du CAPES ; 1 étudiant stagiaire CRPE

## Licence d'Allemand

### Profil des bacheliers 2005 inscrits en L1 Allemand en 2005-06

CSP des parents	Effectifs	Sexe	Effectifs
Très favorisée	5 (16%)	Hommes	4 (13%)
Favorisée	7 (22%)	Femmes	28 (87%)
Moyenne	9 (28%)		
Défavorisée	11 (34%)	<b>Age au bac</b>	<b>Effectifs</b>
Inconnue	0 (0%)	18 ans ou moins	21 (66%)
		19 ans ou plus	11 (34%)
<b>Total</b>	<b>32</b>	<b>Total</b>	<b>32</b>



### 2005-2006 : la 1<sup>re</sup> année de licence

#### Réussite aux examens en 2005-2006

Baccalauréats	Bacheliers 2005	Semestre 1				Semestre 2				Semestres 1 et 2			
		Présents aux examens	Admis	% Admis / inscrits	% Admis / présents	Présents aux examens	Admis	% Admis / inscrits	% Admis / présents	Présents aux examens	Admis	% Admis / inscrits	% Admis / présents
Scientifique	9	9	8	-	-	9	8	-	-	9	8	-	-
Éco. et social	9	7	7	-	-	7	7	-	-	7	7	-	-
Littéraire	12	10	10	-	-	10	10	-	-	10	10	-	-
Technologiques	1	0	0	-	-	0	0	-	-	0	0	-	-
Professionnel	1	0	0	-	-	0	0	-	-	0	0	-	-
<b>Total</b>	<b>32</b>	<b>26</b>	<b>25</b>	<b>78%</b>	<b>96%</b>	<b>26</b>	<b>25</b>	<b>78%</b>	<b>96%</b>	<b>26</b>	<b>25</b>	<b>78%</b>	<b>96%</b>

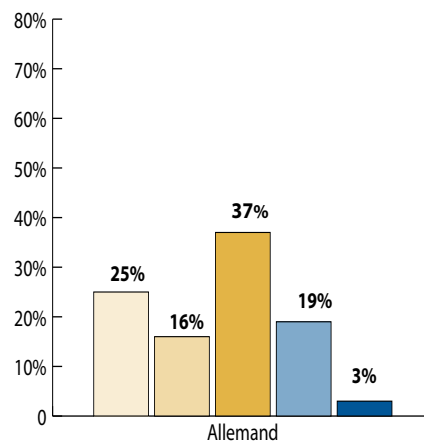
#### Devenir à l'issue de la 1<sup>re</sup> année

Baccalauréats	Bacheliers 2005	Situation en 2006-2007							
		Poursuite en L2		Redoublement		Réorientation		Sortie	
		Effectifs	% des Inscrits	Effectifs	% des Inscrits	Effectifs	% des Inscrits	Effectifs	% des Inscrits
Scientifique	9	7	-	1	-	0	-	1	-
Éco. et social	9	6	-	0	-	2	-	1	-
Littéraire	12	9	-	0	-	0	-	3	-
Technologiques	1	0	-	0	-	0	-	1	-
Professionnel	1	0	-	0	-	0	-	1	-
<b>Total</b>	<b>32</b>	<b>22</b>	<b>69%</b>	<b>1</b>	<b>3%</b>	<b>2</b>	<b>6%</b>	<b>7</b>	<b>22%</b>

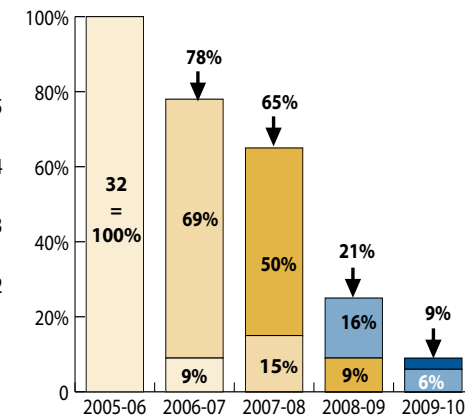
### Obtention de la Licence ou Licence Professionnelle

Baccalauréats	Bacheliers 2005	Obtention de la licence ou LP									
		Obtention en 3 ans				Obtention en 4 ans				Total	
		Effectifs L3 - LP 2007-08	Diplômés 2008	% de la cohorte	Effectifs L3 - LP 2008-09	Diplômés 2009	% de la cohorte	Diplômés en 3 ou 4 ans	% de la cohorte		
Scientifique	9	7	7	-	0	0	-	7	-		
Éco. et social	9	4	4	-	3	3	-	7	-		
Littéraire	12	5	4	-	0	0	-	4	-		
Technologiques	1	0	0	-	0	0	-	0	-		
Professionnel	1	0	0	-	0	0	-	0	-		
<b>Total</b>	<b>32</b>	<b>16</b>	<b>15</b>	<b>47%</b>	<b>3</b>	<b>3</b>	<b>9%</b>	<b>18</b>	<b>56%</b>		

### Niveau max. atteint en 5 ans



### Taux d'inscrits par année



### Taux de passage en bac+4

Bacheliers 2005	Primo Inscrits bac+4 2008		Primo Inscrits bac+4 2009		Total
	Effectifs	% des bacheliers 2005	Effectifs	% des bacheliers 2005	
32	5	16%	2	6%	22%

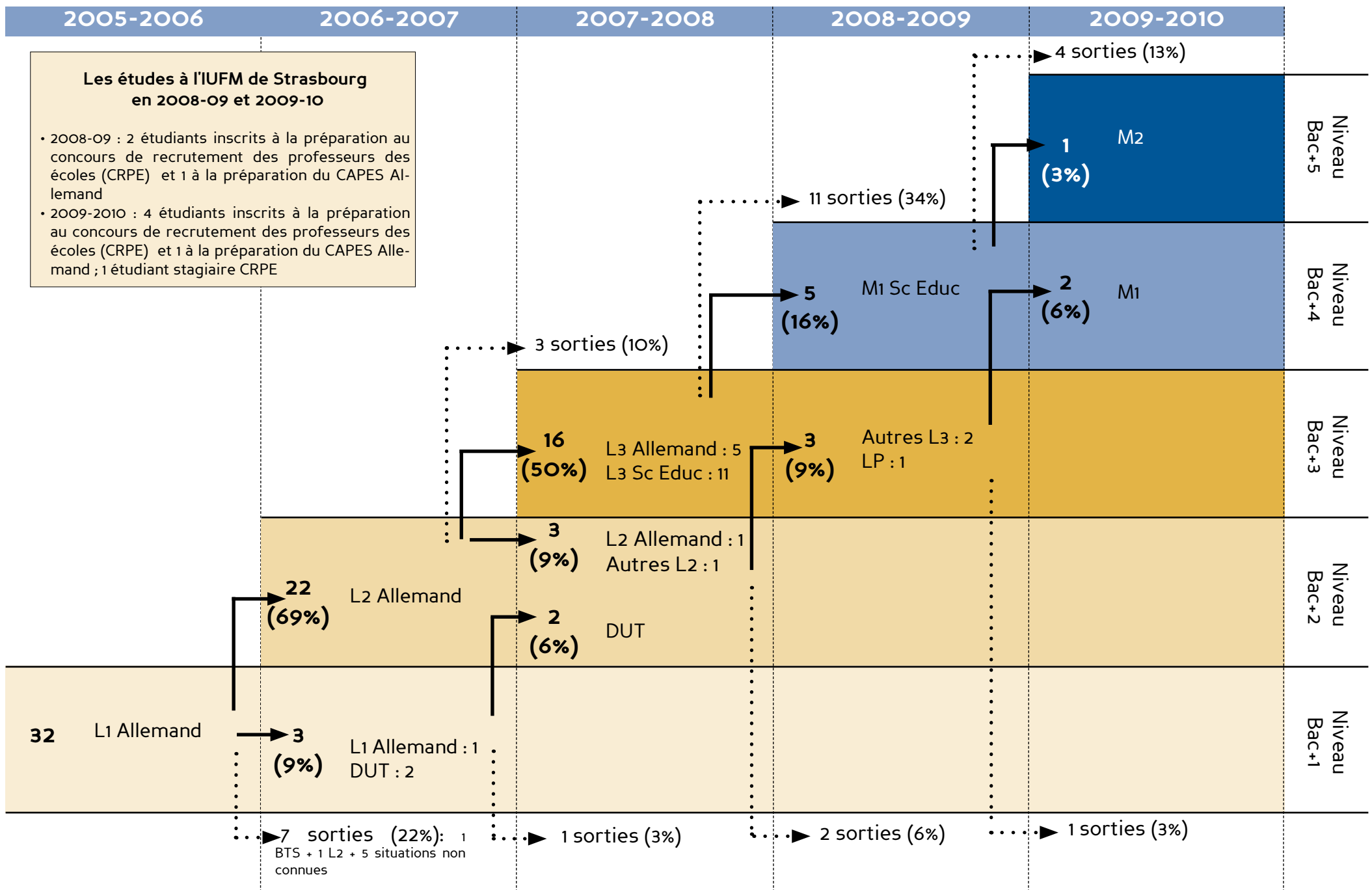
#### Lecture du graphique :

En 2009-10, 25% des 32 bacheliers 2005 inscrits en L1 Allemand en 2005-06 n'ont pas dépassé le niveau bac+1. 3% ont atteint un niveau bac+5 en 5 ans soit un parcours sans redoublement.

#### Lecture du graphique :

En 2006-07, 78% des 32 bacheliers 2005 inscrits en L1 Allemand en 2005-06 étaient encore inscrits à l'université: 69% dans une formation de niveau bac+2 et 9% dans une formation de niveau bac+1.

# Parcours universitaire des bacheliers 2005 inscrits en 2005 en licence Allemand

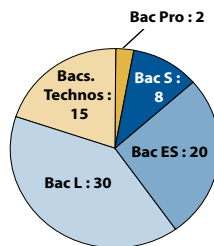




## Licence d'Anglais

### Profil des bacheliers 2005 inscrits en L1 Anglais en 2005-06

CSP des parents	Effectifs	Sexe	Effectifs
Très favorisée	23 (31%)	Hommes	13 (17%)
Favorisée	10 (13%)	Femmes	62 (83%)
Moyenne	11 (15%)		
Défavorisée	31 (41%)	<b>Age au bac</b>	<b>Effectifs</b>
Inconnue	0 (0%)	18 ans ou moins	53 (71%)
		19 ans ou plus	22 (29%)
<b>Total</b>	<b>75</b>	<b>Total</b>	<b>75</b>



### 2005-2006 : la 1<sup>re</sup> année de licence

#### Réussite aux examens en 2005-2006

Baccalauréats	Bacheliers 2005	Semestre 1				Semestre 2				Semestres 1 et 2			
		Présents aux examens	Admis	% Admis / inscrits	% Admis / présents	Présents aux examens	Admis	% Admis / inscrits	% Admis / présents	Présents aux examens	Admis	% Admis / inscrits	% Admis / présents
Scientifique	8	8	6	-	-	7	6	-	-	7	6	-	-
Éco. et social	20	20	14	-	-	19	14	-	-	19	14	-	-
Littéraire	30	30	20	67%	67%	27	19	63%	70%	27	19	63%	70%
Technologiques	15	14	3	-	-	11	2	-	-	11	2	-	-
Professionnel	2	2	0	-	-	2	0	-	-	2	0	-	-
<b>Total</b>	<b>75</b>	<b>74</b>	<b>43</b>	<b>57%</b>	<b>58%</b>	<b>66</b>	<b>41</b>	<b>55%</b>	<b>62%</b>	<b>66</b>	<b>41</b>	<b>55%</b>	<b>62%</b>

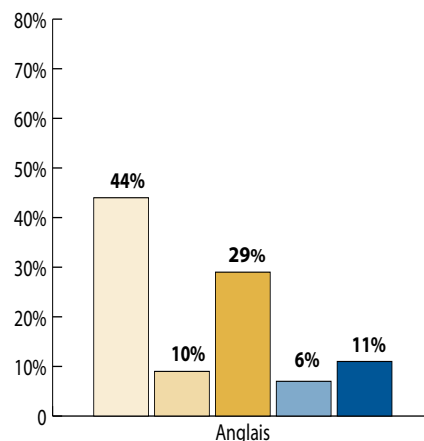
#### Devenir à l'issue de la 1<sup>re</sup> année

Baccalauréats	Bacheliers 2005	Situation en 2006-2007							
		Poursuite en L2		Redoublement		Réorientation		Sortie	
		Effectifs	% des Inscrits	Effectifs	% des Inscrits	Effectifs	% des Inscrits	Effectifs	% des Inscrits
Scientifique	8	5	-	0	-	1	-	2	-
Éco. et social	20	13	-	1	-	0	-	6	-
Littéraire	30	18	60%	4	13%	0	0%	8	27%
Technologiques	15	2	-	3	-	1	-	9	-
Professionnel	2	0	-	1	-	1	-	0	-
<b>Total</b>	<b>75</b>	<b>38</b>	<b>51%</b>	<b>9</b>	<b>12%</b>	<b>3</b>	<b>4%</b>	<b>25</b>	<b>33%</b>

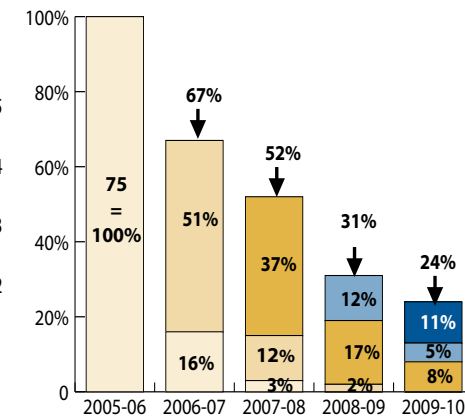
### Obtention de la Licence ou Licence Professionnelle

Baccalauréats	Bacheliers 2005	Obtention de la licence ou LP								
		Obtention en 3 ans				Obtention en 4 ans			Total	
		Effectifs L3 - LP 2007-08	Diplômés 2008	% de la cohorte	Effectifs L3 - LP 2008-09	Diplômés 2009	% de la cohorte	Diplômés en 3 ou 4 ans	% de la cohorte	
Scientifique	8	5	4	-	0	0	-	4	-	
Éco. et social	20	10	10	-	2	1	-	11	-	
Littéraire	30	12	8	27%	11	9	30%	17	57%	
Technologiques	15	1	1	-	0	0	-	1	-	
Professionnel	2	0	0	-	0	0	-	0	-	
<b>Total</b>	<b>75</b>	<b>28</b>	<b>23</b>	<b>31%</b>	<b>13</b>	<b>10</b>	<b>13%</b>	<b>33</b>	<b>44%</b>	

### Niveau max. atteint en 5 ans



### Taux d'inscrits par année



### Taux de passage en bac+4

Bacheliers 2005	Primo Inscrits bac+4 2008		Primo Inscrits bac+4 2009		Total
	Effectifs	% des bacheliers 2005	Effectifs	% des bacheliers 2005	
75	9	12%	4	5%	17%

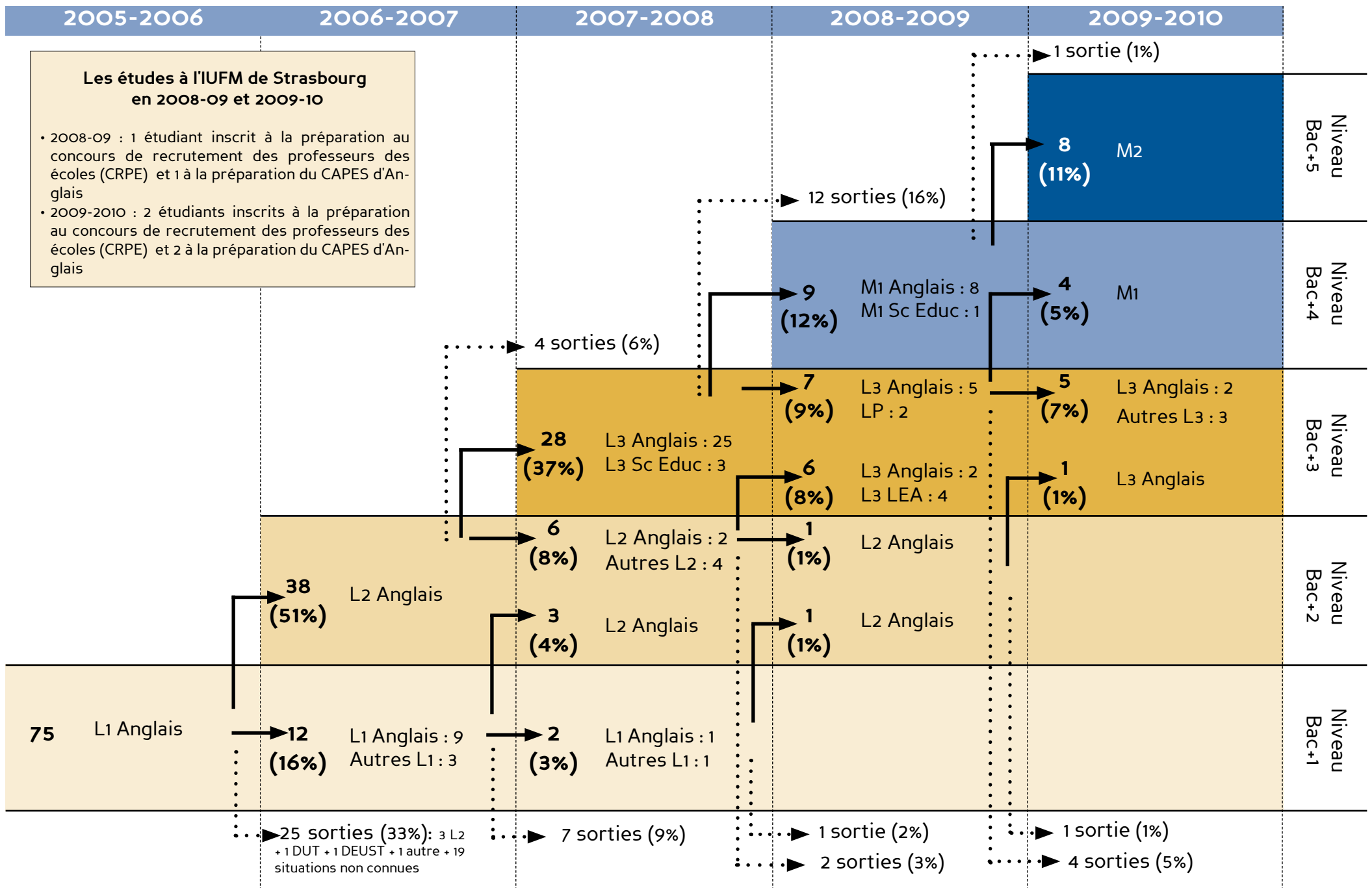
#### Lecture du graphique :

En 2009-10, 44% des 75 bacheliers 2005 inscrits en L1 Anglais en 2005-06 n'ont pas dépassé le niveau bac+1. 11% ont atteint un niveau bac+5 en 5 ans soit un parcours sans redoublement.

#### Lecture du graphique :

En 2006-07, 67% des 75 bacheliers 2005 inscrits en L1 Anglais en 2005-06 étaient encore inscrits à l'université: 51% dans une formation de niveau bac+2 et 16% dans une formation de niveau bac+1.

# Parcours universitaire des bacheliers 2005 inscrits en 2005 en licence Anglais



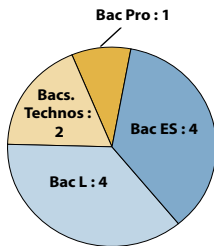
**Les études à l'IUFM de Strasbourg en 2008-09 et 2009-10**

- 2008-09 : 1 étudiant inscrit à la préparation au concours de recrutement des professeurs des écoles (CRPE) et 1 à la préparation du CAPES d'Anglais
- 2009-2010 : 2 étudiants inscrits à la préparation au concours de recrutement des professeurs des écoles (CRPE) et 2 à la préparation du CAPES d'Anglais

## Licence Italien

### Profil des bacheliers 2005 inscrits en L1 Italien en 2005-06

CSP des parents	Effectifs	Sexe	Effectifs
Très favorisée	3	Hommes	2
Favorisée	0	Femmes	9
Moyenne	3		
Défavorisée	5		
Inconnue	0		
<b>Total</b>	<b>11</b>	<b>Total</b>	<b>11</b>



### 2005-2006 : la 1<sup>re</sup> année de licence

#### Réussite aux examens en 2005-2006

Baccalauréats	Bacheliers 2005	Semestre 1				Semestre 2				Semestres 1 et 2			
		Présents aux examens	Admis	% Admis / inscrits	% Admis / présents	Présents aux examens	Admis	% Admis / inscrits	% Admis / présents	Présents aux examens	Admis	% Admis / inscrits	% Admis / présents
Scientifique	0	0	0	-	-	0	0	-	-	0	0	-	-
Éco. et social	4	4	3	-	-	3	2	-	-	3	2	-	-
Littéraire	4	4	2	-	-	3	1	-	-	3	1	-	-
Technologiques	2	2	0	-	-	1	0	-	-	1	0	-	-
Professionnel	1	1	0	-	-	0	0	-	-	0	0	-	-
<b>Total</b>	<b>11</b>	<b>11</b>	<b>5</b>	-	-	<b>7</b>	<b>3</b>	-	-	<b>7</b>	<b>3</b>	-	-

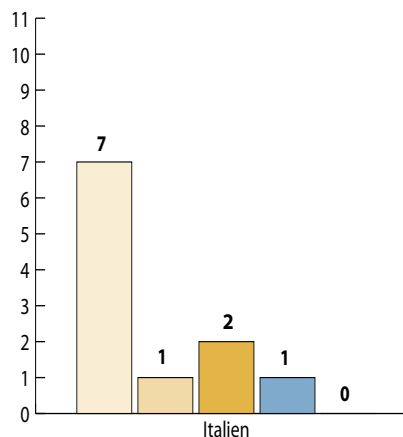
#### Devenir à l'issue de la 1<sup>re</sup> année

Baccalauréats	Bacheliers 2005	Situation en 2006-2007							
		Poursuite en L2		Redoublement		Réorientation		Sortie	
		Effectifs	% des Inscrits	Effectifs	% des Inscrits	Effectifs	% des Inscrits	Effectifs	% des Inscrits
Scientifique	0	0	-	0	-	0	-	0	-
Éco. et social	4	2	-	1	-	0	-	1	-
Littéraire	4	1	-	0	-	1	-	2	-
Technologiques	2	0	-	0	-	0	-	2	-
Professionnel	1	0	-	0	-	0	-	1	-
<b>Total</b>	<b>11</b>	<b>3</b>	-	<b>1</b>	-	<b>1</b>	-	<b>6</b>	-

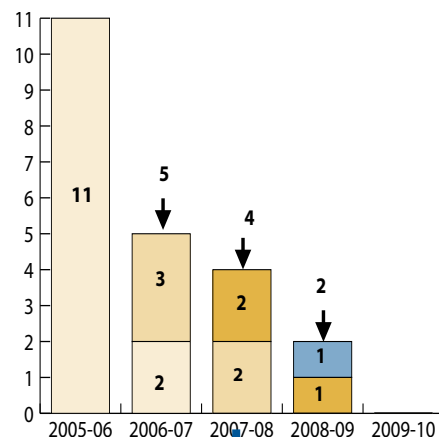
### Obtention de la Licence ou Licence Professionnelle

Baccalauréats	Bacheliers 2005	Obtention de la licence ou LP									
		Obtention en 3 ans				Obtention en 4 ans				Total	
		Effectifs L3 - LP 2007-08	Diplômés 2008	% de la cohorte	Effectifs L3 - LP 2008-09	Diplômés 2009	% de la cohorte	Diplômés en 3 ou 4 ans	% de la cohorte		
Scientifique	0	-	-	-	-	-	-	-	-		
Éco. et social	4	2	2	-	0	0	-	2	-		
Littéraire	4	0	0	-	1	1	-	1	-		
Technologiques	2	0	0	-	0	0	-	0	-		
Professionnel	1	0	0	-	0	0	-	0	-		
<b>Total</b>	<b>11</b>	<b>2</b>	<b>2</b>	-	<b>1</b>	<b>1</b>	-	<b>3</b>	-		

### Niveau max. atteint en 5 ans



### Taux d'inscrits par année



### Taux de passage en bac+4

Bacheliers 2005	Primo Inscrits bac+4 2008		Primo Inscrits bac+4 2009		Total
	Effectifs	% des bacheliers 2005	Effectifs	% des bacheliers 2005	
11	1	-	0	-	-

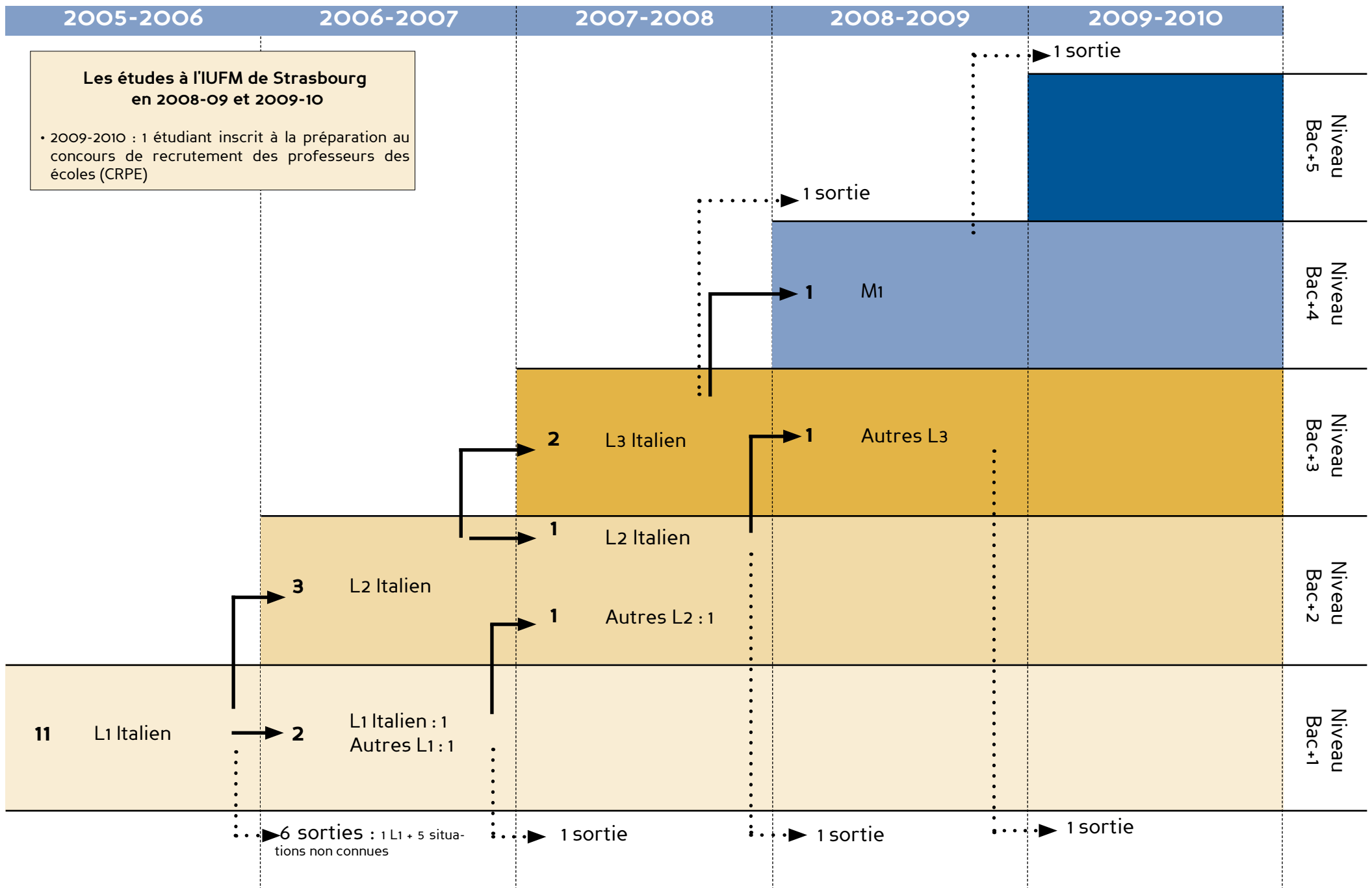
#### Lecture du graphique :

En 2009-10, 7 des 11 bacheliers 2005 inscrits en L1 Italien en 2005-06 n'ont pas dépassé le niveau bac+1. Aucun n'a atteint un niveau bac+5 en 5 ans soit un parcours sans redoublement.

#### Lecture du graphique :

En 2006-07, 5 des 11 bacheliers 2005 inscrits en L1 Italien en 2005-06 étaient encore inscrits à l'université : 3 dans une formation de niveau baco +2 et 2 dans une formation de niveau bac+1.

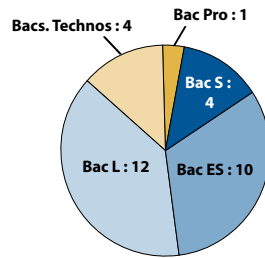
# Parcours universitaire des bacheliers 2005 inscrits en 2005 en licence Italien



## Licence Langues étrangères appliquées (LEA)

### Profil des bacheliers 2005 inscrits en L1 LEA en 2005-06

CSP des parents	Effectifs	Sexe	Effectifs
Très favorisée	8 (26%)	Hommes	7 (23%)
Favorisée	5 (16%)	Femmes	24 (77%)
Moyenne	7 (23%)		
Défavorisée	11 (35%)	<b>Age au bac</b>	<b>Effectifs</b>
Inconnue	0 (0%)	18 ans ou moins	22 (71%)
		19 ans ou plus	9 (29%)
<b>Total</b>	<b>31</b>	<b>Total</b>	<b>31</b>



### 2005-2006 : la 1<sup>re</sup> année de licence

#### Réussite aux examens en 2005-2006

Baccalauréats	Bacheliers 2005	Semestre 1				Semestre 2				Semestres 1 et 2			
		Présents aux examens	Admis	% Admis / inscrits	% Admis / présents	Présents aux examens	Admis	% Admis / inscrits	% Admis / présents	Présents aux examens	Admis	% Admis / inscrits	% Admis / présents
Scientifique	4	4	3	-	-	3	3	-	-	3	3	-	-
Éco. et social	10	9	8	-	-	9	6	-	-	9	6	-	-
Littéraire	12	12	7	-	-	10	6	-	-	9	6	-	-
Technologiques	4	4	1	-	-	1	1	-	-	1	1	-	-
Professionnel	1	1	0	-	-	1	0	-	-	1	0	-	-
<b>Total</b>	<b>31</b>	<b>30</b>	<b>19</b>	<b>61%</b>	<b>63%</b>	<b>24</b>	<b>16</b>	<b>52%</b>	<b>67%</b>	<b>23</b>	<b>16</b>	<b>52%</b>	<b>70%</b>

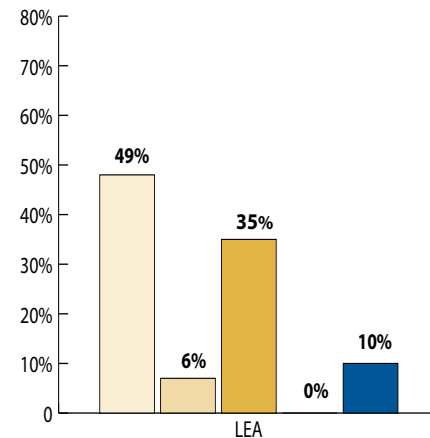
#### Devenir à l'issue de la 1<sup>re</sup> année

Baccalauréats	Bacheliers 2005	Situation en 2006-2007							
		Poursuite en L2		Redoublement		Réorientation		Sortie	
		Effectifs	% des Inscrits	Effectifs	% des Inscrits	Effectifs	% des Inscrits	Effectifs	% des Inscrits
Scientifique	4	3	-	0	-	0	-	1	-
Éco. et social	10	5	-	1	-	0	-	4	-
Littéraire	12	6	-	0	-	1	-	5	-
Technologiques	4	1	-	0	-	0	-	3	-
Professionnel	1	0	-	0	-	0	-	1	-
<b>Total</b>	<b>31</b>	<b>15</b>	<b>48%</b>	<b>1</b>	<b>3%</b>	<b>1</b>	<b>3%</b>	<b>14</b>	<b>46%</b>

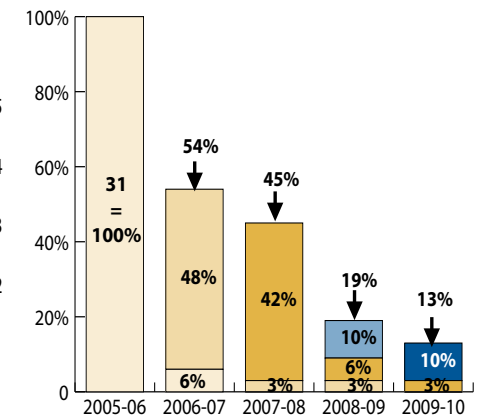
### Obtention de la Licence ou Licence Professionnelle

Baccalauréats	Bacheliers 2005	Obtention de la licence ou LP								
		Obtention en 3 ans				Obtention en 4 ans			Total	
		Effectifs L3 - LP 2007-08	Diplômés 2008	% de la cohorte	Effectifs L3 - LP 2008-09	Diplômés 2009	% de la cohorte	Diplômés en 3 ou 4 ans	% de la cohorte	
Scientifique	4	3	3	-	0	0	-	3	-	
Éco. et social	10	5	5	-	0	0	-	5	-	
Littéraire	12	4	2	-	2	2	-	4	-	
Technologiques	4	1	1	-	0	0	-	1	-	
Professionnel	1	0	0	-	0	0	-	0	-	
<b>Total</b>	<b>31</b>	<b>13</b>	<b>11</b>	<b>35%</b>	<b>2</b>	<b>2</b>	<b>6%</b>	<b>13</b>	<b>41%</b>	

### Niveau max. atteint en 5 ans



### Taux d'inscrits par année



### Taux de passage en bac+4

Bacheliers 2005	Primo Inscrits bac+4 2008		Primo Inscrits bac+4 2009		Total
	Effectifs	% des bacheliers 2005	Effectifs	% des bacheliers 2005	
31	3	10%	0	0%	10%

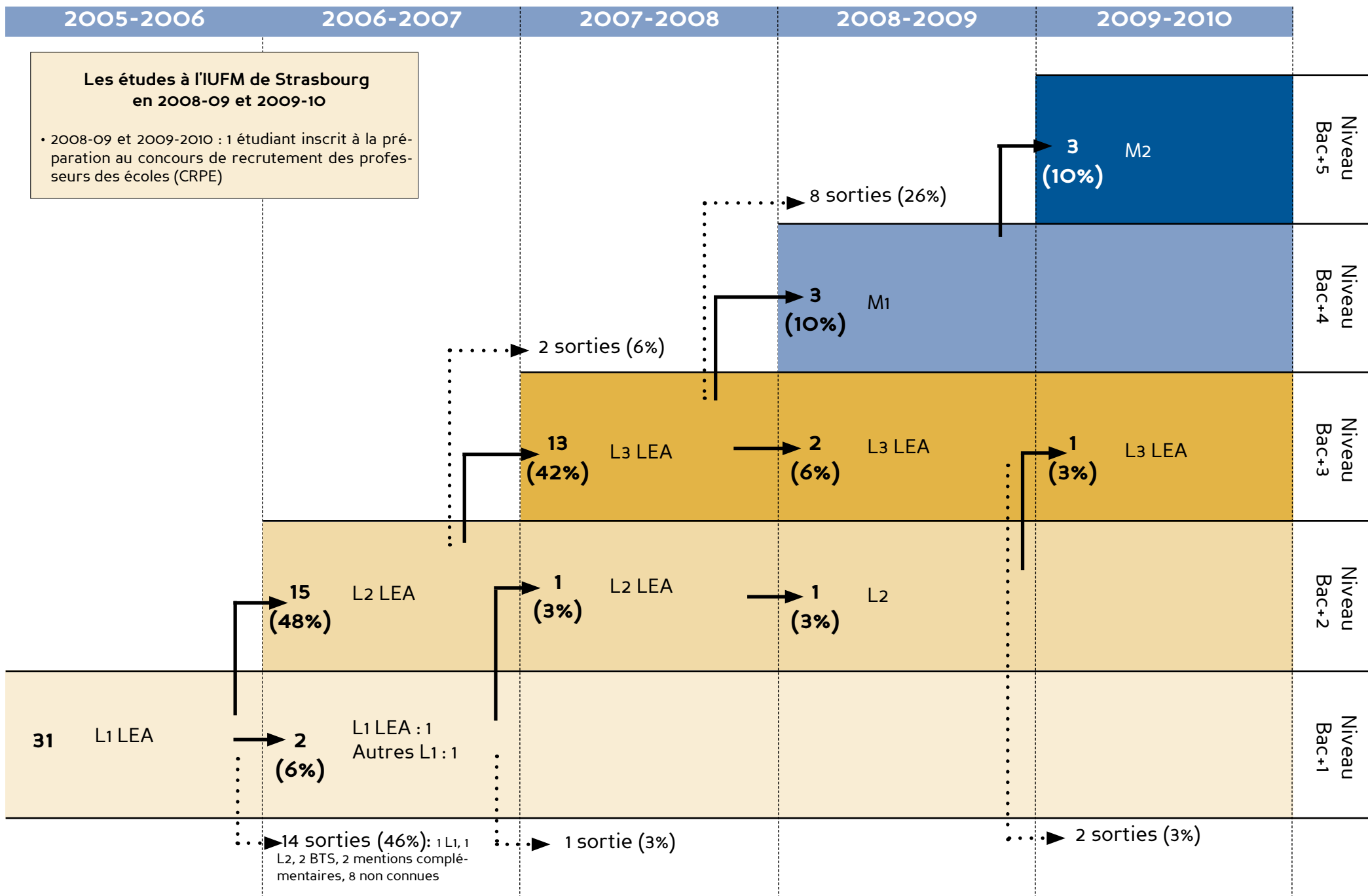
#### Lecture du graphique :

En 2009-10, 48% des 31 bacheliers 2005 inscrits en L1 LEA en 2005-06 n'ont pas dépassé le niveau bac+1. 10% ont atteint un niveau bac+5 en 5 ans soit un parcours sans redoublement.

#### Lecture du graphique :

En 2006-07, 54% des 31 bacheliers 2005 inscrits en L1 LEA en 2005-06 étaient encore inscrits à l'université: 48% dans une formation de niveau bac+2 et 6% dans une formation de niveau bac+1.

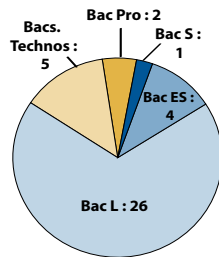
# Parcours universitaire des bacheliers 2005 inscrits en 2005 en licence LEA



## Licence de Lettres

### Profil des bacheliers 2005 inscrits en L1 Lettres en 2005-06

CSP des parents	Effectifs	Sexe	Effectifs
Très favorisée	8 (21%)	Hommes	3 (8%)
Favorisée	4 (11%)	Femmes	35 (92%)
Moyenne	10 (26%)		
Défavorisée	15 (39%)		
Inconnue	1 (3%)		
<b>Total</b>	<b>38</b>	<b>Total</b>	<b>38</b>



### 2005-2006 : la 1<sup>re</sup> année de licence

#### Réussite aux examens en 2005-2006

Baccalauréats	Bacheliers 2005	Semestre 1				Semestre 2				Semestres 1 et 2			
		Présents aux examens	Admis	% Admis / inscrits	% Admis / présents	Présents aux examens	Admis	% Admis / inscrits	% Admis / présents	Présents aux examens	Admis	% Admis / inscrits	% Admis / présents
Scientifique	1	1	1	-	-	1	1	-	-	1	1	-	-
Éco. et social	4	4	3	-	-	4	3	-	-	4	3	-	-
Littéraire	26	26	25	-	-	25	23	-	-	25	23	-	-
Technologiques	5	5	0	-	-	3	0	-	-	3	0	-	-
Professionnel	2	2	0	-	-	2	0	-	-	2	0	-	-
<b>Total</b>	<b>38</b>	<b>38</b>	<b>29</b>	<b>76%</b>	<b>76%</b>	<b>35</b>	<b>27</b>	<b>71%</b>	<b>77%</b>	<b>35</b>	<b>27</b>	<b>71%</b>	<b>77%</b>

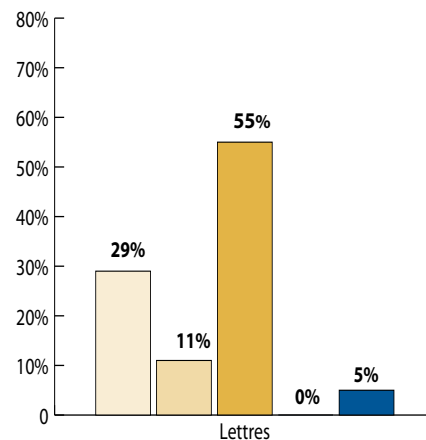
#### Devenir à l'issue de la 1<sup>re</sup> année

Baccalauréats	Bacheliers 2005	Situation en 2006-2007							
		Poursuite en L2		Redoublement		Réorientation		Sortie	
		Effectifs	% des Inscrits	Effectifs	% des Inscrits	Effectifs	% des Inscrits	Effectifs	% des Inscrits
Scientifique	1	1	-	0	-	0	-	0	-
Éco. et social	4	3	-	0	-	0	-	1	-
Littéraire	26	22	-	0	-	0	-	4	-
Technologiques	5	0	-	2	-	0	-	3	-
Professionnel	2	0	-	1	-	0	-	1	-
<b>Total</b>	<b>38</b>	<b>26</b>	<b>68%</b>	<b>3</b>	<b>8%</b>	<b>0</b>	<b>0%</b>	<b>9</b>	<b>24%</b>

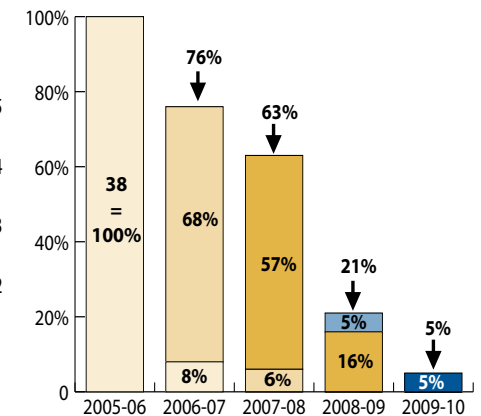
### Obtention de la Licence ou Licence Professionnelle

Baccalauréats	Bacheliers 2005	Obtention de la licence ou LP									
		Obtention en 3 ans				Obtention en 4 ans				Total	
		Effectifs L3 - LP 2007-08	Diplômés 2008	% de la cohorte	Effectifs L3 - LP 2008-09	Diplômés 2009	% de la cohorte	Diplômés en 3 ou 4 ans	% de la cohorte		
Scientifique	1	1	1	-	0	0	-	1	-		
Éco. et social	4	0	0	-	1	1	-	1	-		
Littéraire	26	21	21	-	5	4	-	25	-		
Technologiques	5	0	0	-	0	0	-	0	-		
Professionnel	2	0	0	-	0	0	-	0	-		
<b>Total</b>	<b>38</b>	<b>22</b>	<b>22</b>	<b>58%</b>	<b>6</b>	<b>5</b>	<b>13%</b>	<b>27</b>	<b>71%</b>		

### Niveau max. atteint en 5 ans



### Taux d'inscrits par année



### Taux de passage en bac+4

Bacheliers 2005	Primo Inscrits bac+4 2008		Primo Inscrits bac+4 2009		Total
	Effectifs	% des bacheliers 2005	Effectifs	% des bacheliers 2005	
38	2	5%	0	0%	5%

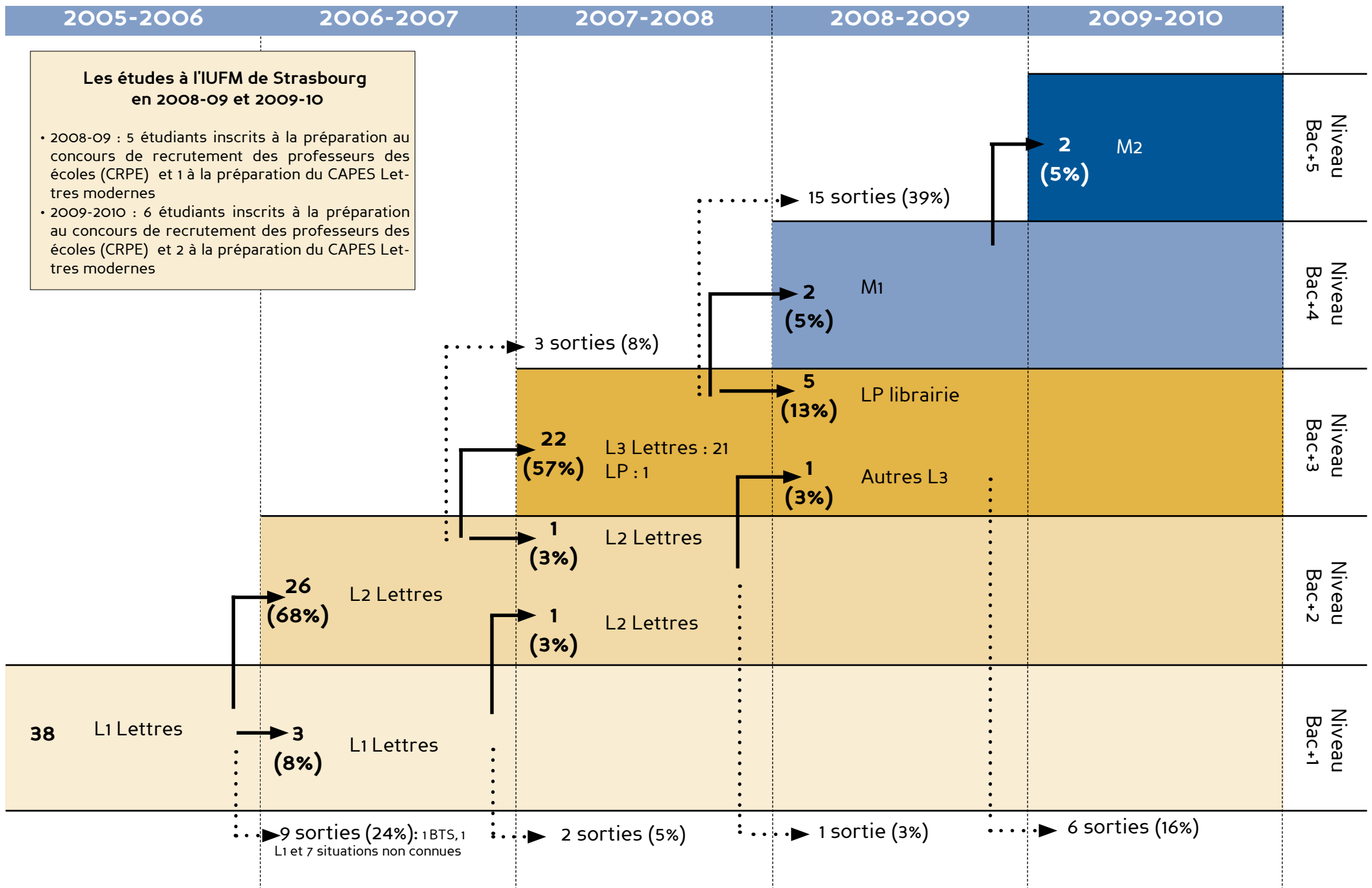
#### Lecture du graphique :

En 2009-10, 29% des 38 bacheliers 2005 inscrits en L1 Lettres en 2005-06 n'ont pas dépassé le niveau bac+1. 5% ont atteint un niveau bac+5 en 5 ans soit un parcours sans redoublement.

#### Lecture du graphique :

En 2006-07, 76% des 38 bacheliers 2005 inscrits en L1 Lettres en 2005-06 étaient encore inscrits à l'université: 68% dans une formation de niveau bac+2 et 8% dans une formation de niveau bac+1.

# Parcours universitaire des bacheliers 2005 inscrits en 2005 en licence Lettres



**Les études à l'IUFM de Strasbourg en 2008-09 et 2009-10**

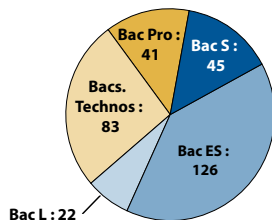
- 2008-09 : 5 étudiants inscrits à la préparation au concours de recrutement des professeurs des écoles (CRPE) et 1 à la préparation du CAPES Lettres modernes
- 2009-2010 : 6 étudiants inscrits à la préparation au concours de recrutement des professeurs des écoles (CRPE) et 2 à la préparation du CAPES Lettres modernes



Ensemble des licences du domaine Droit Economie Gestion

Profil des bacheliers 2005 inscrits en L1 DEG en 2005-06

CSP des parents	Effectifs	Sexe	Effectifs
Très favorisée	69 (22%)	Hommes	105 (33%)
Favorisée	47 (15%)	Femmes	212 (67%)
Moyenne	56 (18%)		
Défavorisée	137 (43%)		
Inconnue	8 (3%)		
<b>Total</b>	<b>317</b>	<b>Total</b>	<b>317</b>



2005-2006 : la 1<sup>re</sup> année de licence

Réussite aux examens en 2005-2006

Baccalauréats	Bacheliers 2005	Semestres 1 et 2											
		Semestre 1				Semestre 2				Semestres 1 et 2			
		Présents aux examens	Admis	% Admis / inscrits	% Admis / présents	Présents aux examens	Admis	% Admis / inscrits	% Admis / présents	Présents aux examens	Admis	% Admis / inscrits	% Admis / présents
Scientifique	45	43	27	60%	63%	38	28	62%	74%	38	27	60%	71%
Éco. et social	126	116	55	44%	47%	93	51	40%	55%	93	49	39%	53%
Littéraire	22	21	4	-	-	17	4	-	-	17	3	-	-
Technologiques	83	76	1	1%	1%	56	2	2%	4%	56	1	1%	2%
Professionnel	41	34	1	2%	3%	26	2	5%	8%	26	1	2%	4%
<b>Total</b>	<b>317</b>	<b>290</b>	<b>88</b>	<b>28%</b>	<b>30%</b>	<b>230</b>	<b>87</b>	<b>27%</b>	<b>38%</b>	<b>230</b>	<b>81</b>	<b>26%</b>	<b>35%</b>

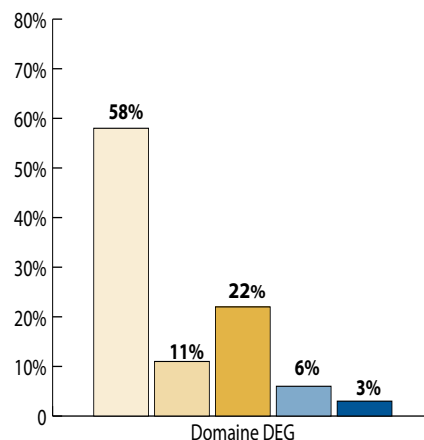
Devenir à l'issue de la 1<sup>re</sup> année

Baccalauréats	Bacheliers 2005	Situation en 2006-2007							
		Poursuite en L2		Redoublement		Réorientation		Sortie	
		Effectifs	% des Inscrits	Effectifs	% des Inscrits	Effectifs	% des Inscrits	Effectifs	% des Inscrits
Scientifique	45	26	58%	10	22%	2	4%	7	16%
Éco. et social	126	51	41%	27	21%	9	7%	39	31%
Littéraire	22	5	-	11	-	1	-	5	-
Technologiques	83	2	2%	24	29%	9	11%	48	58%
Professionnel	41	2	5%	14	34%	0	0%	25	61%
<b>Total</b>	<b>317</b>	<b>86</b>	<b>27%</b>	<b>86</b>	<b>27%</b>	<b>21</b>	<b>7%</b>	<b>124</b>	<b>39%</b>

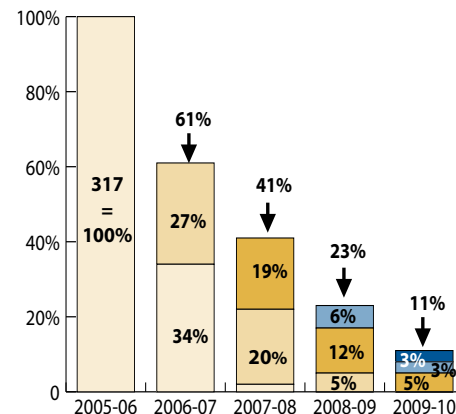
Obtention de la Licence ou Licence Professionnelle

Baccalauréats	Bacheliers 2005	Obtention de la licence ou LP							
		Obtention en 3 ans				Obtention en 4 ans		Total	
		Effectifs L3 - LP 2007-08	Diplômés 2008	% de la cohorte	Effectifs L3 - LP 2008-09	Diplômés 2009	% de la cohorte	Diplômés en 3 ou 4 ans	% de la cohorte
Scientifique	45	20	20	44%	7	4	9%	24	53%
Éco. et social	126	36	27	21%	27	22	17%	49	39%
Littéraire	22	2	2	-	2	2	-	4	-
Technologiques	83	0	0	0%	1	1	1%	1	1%
Professionnel	41	1	1	2%	0	0	0%	1	2%
<b>Total</b>	<b>317</b>	<b>59</b>	<b>50</b>	<b>16%</b>	<b>37</b>	<b>29</b>	<b>9%</b>	<b>79</b>	<b>25%</b>

Niveau max. atteint en 5 ans



Taux d'inscrits par année



Taux de passage en bac+4

Bacheliers 2005	Primo Inscrits bac+4 2008		Primo Inscrits bac+4 2009		Total
	Effectifs	% des bacheliers 2005	Effectifs	% des bacheliers 2005	
317	20	6%	8	3%	9%

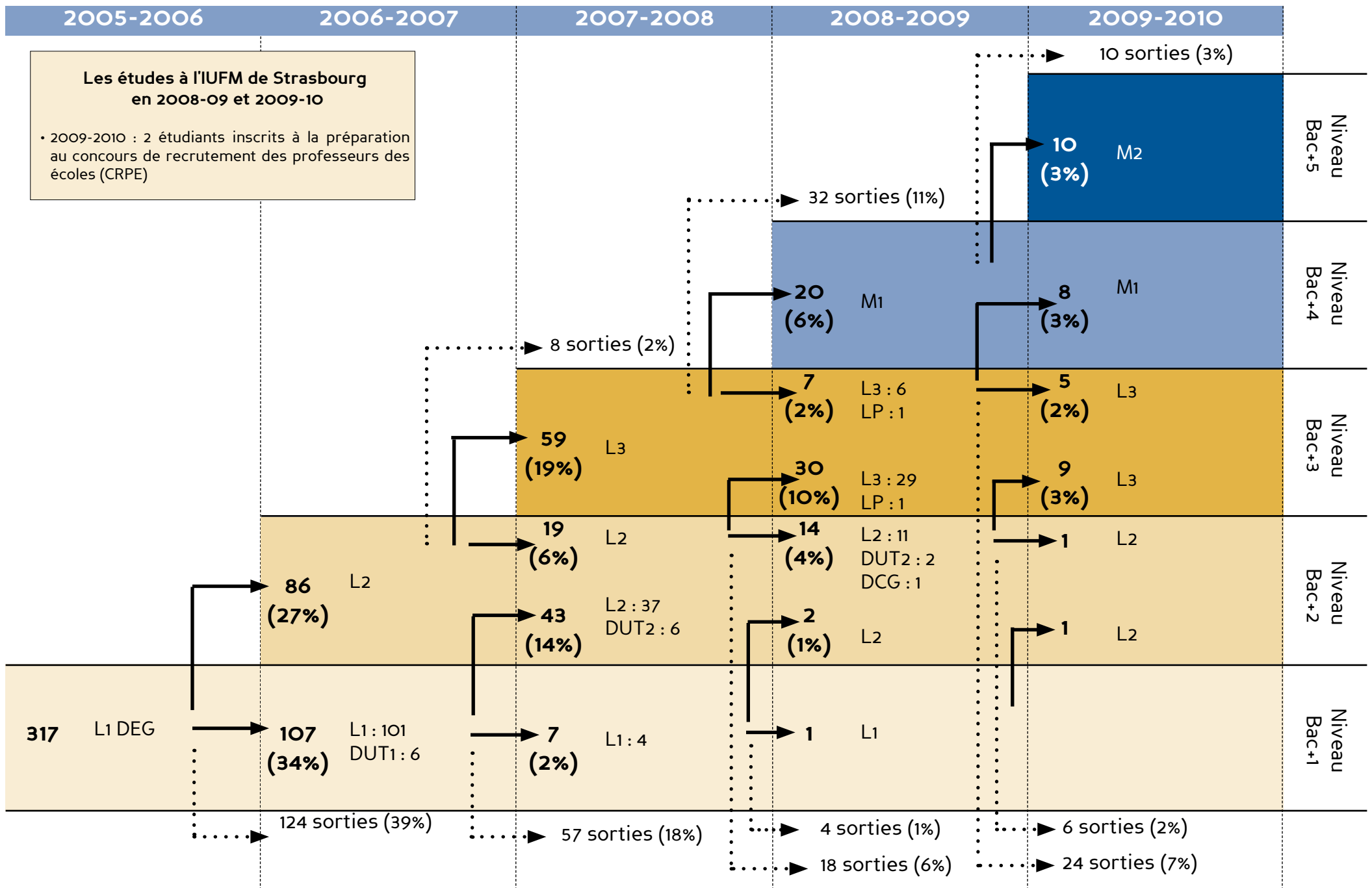
Lecture du graphique :

En 2009-10, 58% des 317 bacheliers 2005 inscrits en L1 de Droit, Economie Gestion en 2005-06 n'ont pas dépassé le niveau bac+1. 3% a atteint un niveau bac+5 en 5 ans soit un parcours sans redoublement.

Lecture du graphique :

En 2006-07, 61% des 317 bacheliers 2005 inscrits en L1 de Droit, Economie Gestion en 2005-06 étaient encore inscrits à l'université: 27% dans une formation de niveau bac+2 et 34% dans une formation de niveau bac+1.

# Parcours universitaire des bacheliers 2005 inscrits en 2005 en licence de Droit, Economie, Gestion

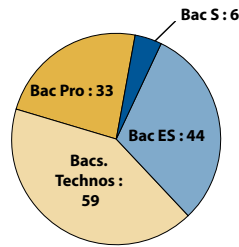


**Les études à l'IUFM de Strasbourg en 2008-09 et 2009-10**

- 2009-2010 : 2 étudiants inscrits à la préparation au concours de recrutement des professeurs des écoles (CRPE)

**Profil des bacheliers 2005 inscrits en L1 AES en 2005-06**

CSP des parents	Effectifs	Sexe	Effectifs
Très favorisée	21 (15%)	Hommes	45 (32%)
Favorisée	18 (13%)	Femmes	97 (68%)
Moyenne	24 (17%)		
Défavorisée	77 (54%)		
Inconnue	2 (1%)		
<b>Total</b>	<b>142</b>	<b>Total</b>	<b>142</b>



**2005-2006 : la 1<sup>re</sup> année de licence**

Réussite aux examens en 2005-2006

Baccalauréats	Bacheliers 2005	Semestres 1 et 2											
		Semestre 1				Semestre 2				Semestres 1 et 2			
		Présents aux examens	Admis	% Admis / inscrits	% Admis / présents	Présents aux examens	Admis	% Admis / inscrits	% Admis / présents	Présents aux examens	Admis	% Admis / inscrits	% Admis / présents
Scientifique	6	6	4	-	-	4	4	-	-	4	4	-	-
Éco. et social	44	43	21	48%	49%	34	21	48%	62%	34	19	43%	56%
Littéraire	-	-	-	-	-	-	-	-	-	-	-	-	-
Technologiques	59	58	0	0%	0%	45	1	2%	2%	45	0	0%	0%
Professionnel	33	31	1	3%	3%	24	1	3%	4%	24	1	3%	4%
<b>Total</b>	<b>142</b>	<b>138</b>	<b>26</b>	<b>18%</b>	<b>19%</b>	<b>107</b>	<b>27</b>	<b>19%</b>	<b>25%</b>	<b>107</b>	<b>24</b>	<b>17%</b>	<b>22%</b>

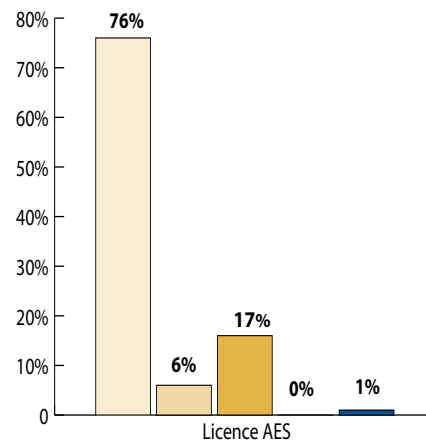
Devenir à l'issue de la 1<sup>re</sup> année

Baccalauréats	Bacheliers 2005	Situation en 2006-2007							
		Poursuite en L2		Redoublement		Réorientation		Sortie	
		Effectifs	% des Inscrits	Effectifs	% des Inscrits	Effectifs	% des Inscrits	Effectifs	% des Inscrits
Scientifique	6	4	-	0	-	0	-	2	-
Éco. et social	44	20	45%	4	9%	4	9%	16	36%
Littéraire	-	-	-	-	-	-	-	-	-
Technologiques	59	1	2%	16	27%	7	12%	35	59%
Professionnel	33	1	3%	12	36%	0	0%	20	61%
<b>Total</b>	<b>142</b>	<b>26</b>	<b>18%</b>	<b>32</b>	<b>23%</b>	<b>11</b>	<b>8%</b>	<b>73</b>	<b>51%</b>

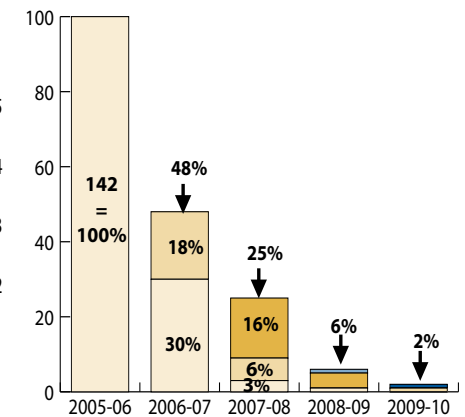
**Obtention de la Licence ou Licence Professionnelle**

Baccalauréats	Bacheliers 2005	Obtention de la licence ou LP									
		Obtention en 3 ans				Obtention en 4 ans				Total	
		Effectifs L3 - LP 2007-08	Diplômés 2008	% de la cohorte	Effectifs L3 - LP 2008-09	Diplômés 2009	% de la cohorte	Diplômés en 3 ou 4 ans	% de la cohorte		
Scientifique	6	3	3	-	0	0	-	3	-		
Éco. et social	44	18	13	30%	5	3	7%	16	37%		
Littéraire	-	-	-	-	-	-	-	-	-		
Technologiques	59	0	0	0%	1	1	2%	1	2%		
Professionnel	33	1	1	3%	0	0	0%	1	3%		
<b>Total</b>	<b>142</b>	<b>22</b>	<b>17</b>	<b>12%</b>	<b>6</b>	<b>4</b>	<b>3%</b>	<b>21</b>	<b>15%</b>		

**Niveau max. atteint en 5 ans**



**Taux d'inscrits par année**



**Taux de passage en bac+4**

Bacheliers 2005	Primo Inscrits bac+4 2008		Primo Inscrits bac+4 2009		Total
	Effectifs	% des bacheliers 2005	Effectifs	% des bacheliers 2005	
142	2	1%	0	0%	1%

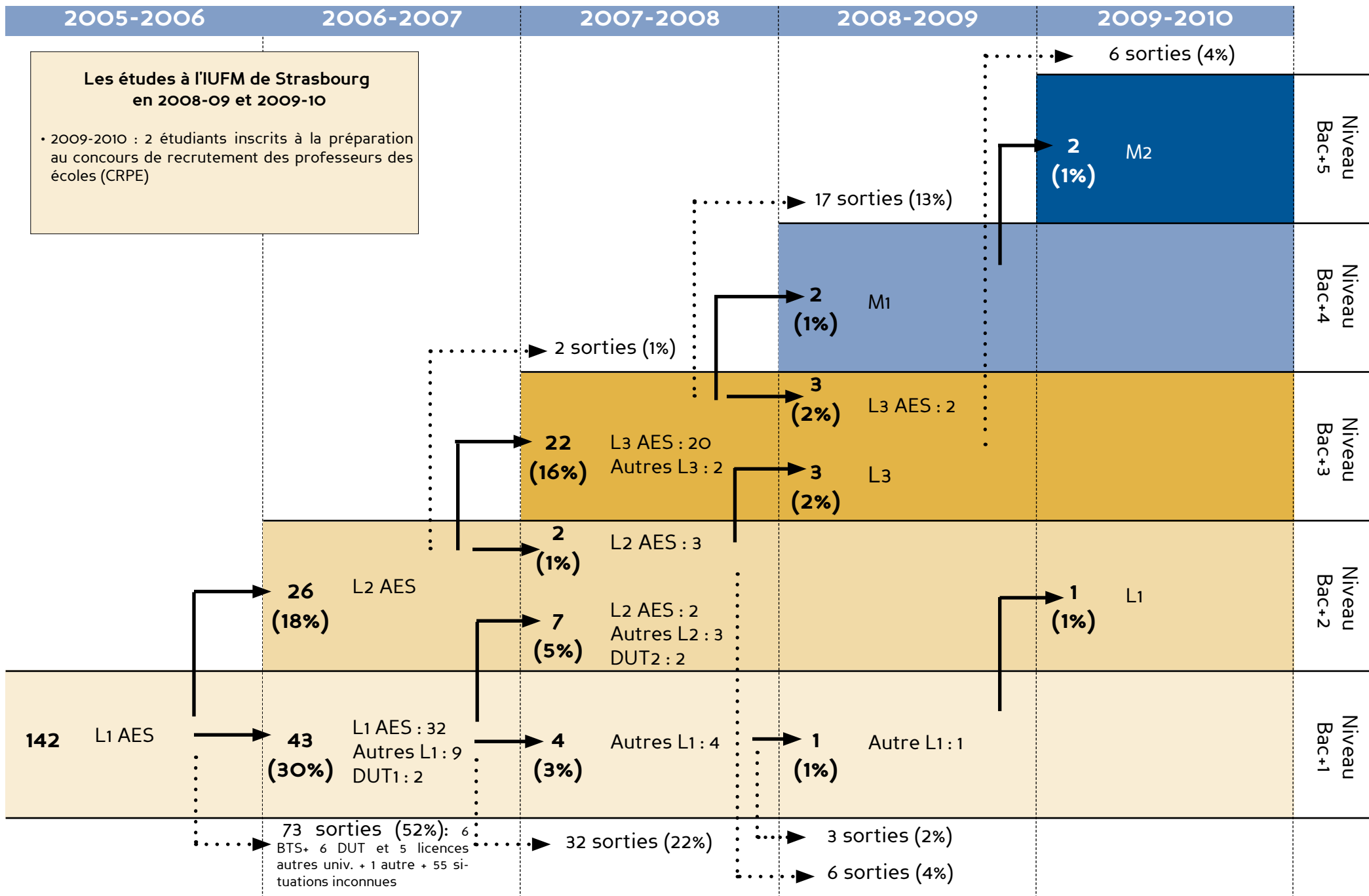
**Lecture du graphique :**

En 2009-10, 77% des 142 bacheliers 2005 inscrits en L1 AES en 2005-06 n'ont pas dépassé le niveau bac+1. 1% a atteint un niveau bac+5 en 5 ans soit un parcours sans redoublement.

**Lecture du graphique :**

En 2006-07, 48% des 142 bacheliers 2005 inscrits en L1 AES en 2005-06 étaient encore inscrits à l'université: 18% dans une formation de niveau bac+2 et 30% dans une formation de niveau bac+1.

# Parcours universitaire des bacheliers 2005 inscrits en 2005 en licence AES



**Les études à l'IUFM de Strasbourg en 2008-09 et 2009-10**

- 2009-2010 : 2 étudiants inscrits à la préparation au concours de recrutement des professeurs des écoles (CRPE)

## Licence de Droit

### Profil des bacheliers 2005 inscrits en L1 Droit en 2005-06

CSP des parents	Effectifs	Sexe	Effectifs
Très favorisée	40 (28%)	Hommes	43 (30%)
Favorisée	22 (15%)	Femmes	102 (70%)
Moyenne	29 (20%)		
Défavorisée	49 (34%)		
Inconnue	5 (3%)		
<b>Total</b>	<b>145</b>	<b>Total</b>	<b>145</b>

Age au bac	Effectifs
18 ans ou moins	89 (61%)
19 ans ou plus	56 (39%)

### 2005-2006 : la 1<sup>re</sup> année de licence

#### Réussite aux examens en 2005-2006

Baccalauréats	Bacheliers 2005	Semestre 1				Semestre 2				Semestres 1 et 2			
		Présents aux examens	Admis	% Admis / inscrits	% Admis / présents	Présents aux examens	Admis	% Admis / inscrits	% Admis / présents	Présents aux examens	Admis	% Admis / inscrits	% Admis / présents
Scientifique	31	30	19	61%	63%	29	19	61%	66%	29	19	61%	66%
Éco. et social	67	58	21	31%	36%	45	18	27%	40%	45	18	27%	40%
Littéraire	22	21	4	-	-	17	4	-	-	17	3	-	-
Technologiques	18	13	0	-	-	6	0	-	-	6	0	-	-
Professionnel	7	2	0	-	-	1	0	-	-	1	0	-	-
<b>Total</b>	<b>145</b>	<b>124</b>	<b>44</b>	<b>30%</b>	<b>35%</b>	<b>98</b>	<b>41</b>	<b>28%</b>	<b>42%</b>	<b>98</b>	<b>40</b>	<b>28%</b>	<b>41%</b>

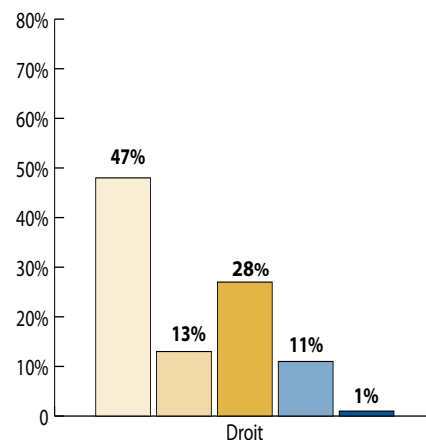
#### Devenir à l'issue de la 1<sup>re</sup> année

Baccalauréats	Bacheliers 2005	Situation en 2006-2007							
		Poursuite en L2		Redoublement		Réorientation		Sortie	
		Effectifs	% des Inscrits	Effectifs	% des Inscrits	Effectifs	% des Inscrits	Effectifs	% des Inscrits
Scientifique	31	18	58%	9	29%	2	6%	2	6%
Éco. et social	67	18	27%	22	33%	5	7%	22	33%
Littéraire	22	5	-	11	-	1	-	5	-
Technologiques	18	0	-	6	-	2	-	10	-
Professionnel	7	0	-	2	-	0	-	5	-
<b>Total</b>	<b>145</b>	<b>41</b>	<b>29%</b>	<b>50</b>	<b>34%</b>	<b>10</b>	<b>7%</b>	<b>44</b>	<b>30%</b>

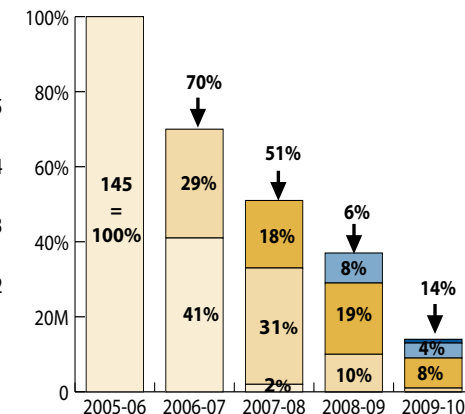
### Obtention de la Licence ou Licence Professionnelle

Baccalauréats	Bacheliers 2005	Obtention de la licence ou LP									
		Obtention en 3 ans				Obtention en 4 ans				Total	
		Effectifs L3 - LP 2007-08	Diplômés 2008	% de la cohorte	Effectifs L3 - LP 2008-09	Diplômés 2009	% de la cohorte	Diplômés en 3 ou 4 ans	% de la cohorte		
Scientifique	31	15	15	48%	5	3	10%	18	58%		
Éco. et social	67	9	5	7%	20	18	27%	23	34%		
Littéraire	22	2	2	-	2	2	-	4	-		
Technologiques	18	0	0	-	0	0	-	0	-		
Professionnel	7	0	0	-	0	0	-	0	-		
<b>Total</b>	<b>145</b>	<b>26</b>	<b>22</b>	<b>15%</b>	<b>27</b>	<b>23</b>	<b>16%</b>	<b>45</b>	<b>31%</b>		

### Niveau max. atteint en 5 ans



### Taux d'inscrits par année



### Taux de passage en bac+4

Bacheliers 2005	Primo Inscrits bac+4 2008		Primo Inscrits bac+4 2009		Total
	Effectifs	% des bacheliers 2005	Effectifs	% des bacheliers 2005	
145	12	8%	6	4%	12%

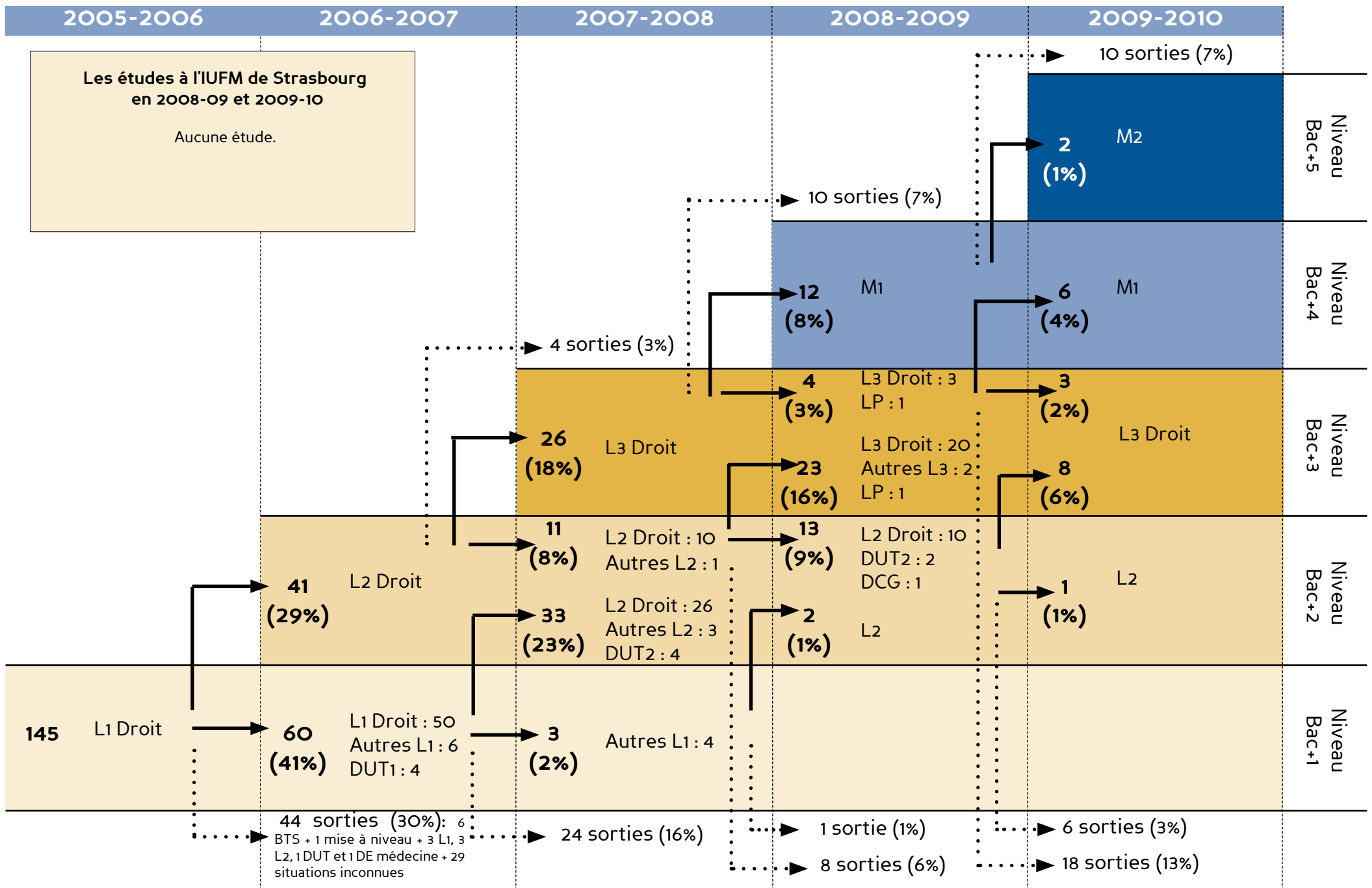
#### Lecture du graphique :

En 2009-10, 47% des 145 bacheliers 2005 inscrits en L1 Droit en 2005-06 n'ont pas dépassé le niveau bac+1. 1% a atteint un niveau bac+5 en 5 ans soit un parcours sans redoublement.

#### Lecture du graphique :

En 2006-2007, 70% des 145 bacheliers 2005 inscrits en L1 Droit en 2005-06 étaient encore inscrits à l'université: 29% dans une formation de niveau bac+2 et 41% dans une formation de niveau bac+1.

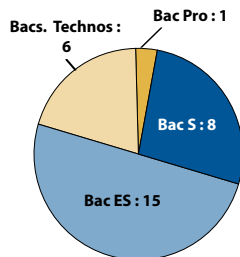
# Parcours universitaire des bacheliers 2005 inscrits en 2005 en licence de Droit



## Licence d'Économie Gestion

### Profil des bacheliers 2005 inscrits en L1 Eco-Gestion en 2005-06

CSP des parents	Effectifs	Sexe	Effectifs
Très favorisée	8 (27%)	Hommes	17 (57%)
Favorisée	7 (23%)	Femmes	13 (43%)
Moyenne	3 (10%)		
Défavorisée	11 (37%)	<b>Age au bac</b>	<b>Effectifs</b>
Inconnue	1 (3%)	18 ans ou moins	17 (57%)
		19 ans ou plus	13 (43%)
<b>Total</b>	<b>30</b>	<b>Total</b>	<b>30</b>



### 2005-2006 : la 1<sup>re</sup> année de licence

#### Réussite aux examens en 2005-2006

Baccalauréats	Bacheliers 2005	Semestre 1				Semestre 2				Semestres 1 et 2			
		Présents aux examens	Admis	% Admis / inscrits	% Admis / présents	Présents aux examens	Admis	% Admis / inscrits	% Admis / présents	Présents aux examens	Admis	% Admis / inscrits	% Admis / présents
Scientifique	8	7	4	-	-	5	5	-	-	5	4	-	-
Éco. et social	15	15	13	-	-	14	12	-	-	14	12	-	-
Littéraire	0	0	0	-	-	0	0	-	-	0	0	-	-
Technologiques	6	5	1	-	-	5	1	-	-	5	1	-	-
Professionnel	1	1	0	-	-	1	1	-	-	1	0	-	-
<b>Total</b>	<b>30</b>	<b>28</b>	<b>18</b>	<b>60%</b>	<b>64%</b>	<b>25</b>	<b>19</b>	<b>63%</b>	<b>76%</b>	<b>25</b>	<b>17</b>	<b>57%</b>	<b>68%</b>

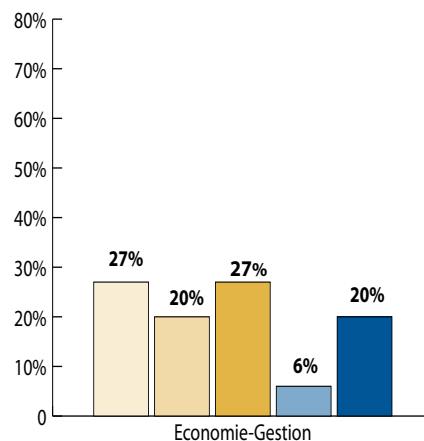
#### Devenir à l'issue de la 1<sup>re</sup> année

Baccalauréats	Bacheliers 2005	Situation en 2006-2007							
		Poursuite en L2		Redoublement		Réorientation		Sortie	
		Effectifs	% des Inscrits	Effectifs	% des Inscrits	Effectifs	% des Inscrits	Effectifs	% des Inscrits
Scientifique	8	4	-	1	-	0	-	3	-
Éco. et social	15	13	-	1	-	0	-	1	-
Littéraire	0	0	-	0	-	0	-	0	-
Technologiques	6	1	-	2	-	0	-	3	-
Professionnel	1	1	-	0	-	0	-	0	-
<b>Total</b>	<b>30</b>	<b>19</b>	<b>64%</b>	<b>4</b>	<b>13%</b>	<b>0</b>	<b>0%</b>	<b>7</b>	<b>23%</b>

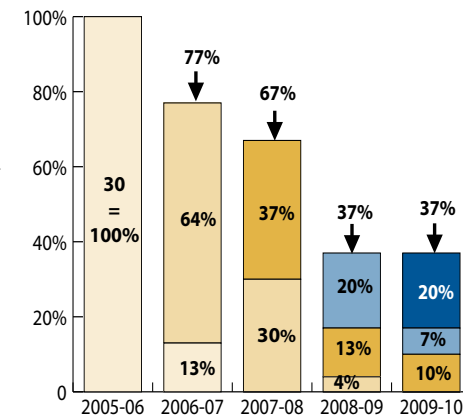
### Obtention de la Licence ou Licence Professionnelle

Baccalauréats	Bacheliers 2005	Obtention de la licence ou LP								
		Obtention en 3 ans				Obtention en 4 ans			Total	
		Effectifs L3 - LP 2007-08	Diplômés 2008	% de la cohorte	Effectifs L3 - LP 2008-09	Diplômés 2009	% de la cohorte	Diplômés en 3 ou 4 ans	% de la cohorte	
Scientifique	8	2	2	-	2	1	-	3	-	
Éco. et social	15	9	9	-	2	1	-	10	-	
Littéraire	0	-	-	-	-	-	-	-	-	
Technologiques	6	0	0	-	0	0	-	0	-	
Professionnel	1	0	0	-	0	0	-	0	-	
<b>Total</b>	<b>30</b>	<b>11</b>	<b>11</b>	<b>37%</b>	<b>4</b>	<b>2</b>	<b>7%</b>	<b>13</b>	<b>44%</b>	

### Niveau max. atteint en 5 ans



### Taux d'inscrits par année



### Taux de passage en bac+4

Bacheliers 2005	Primo Inscrits bac+4 2008		Primo Inscrits bac+4 2009		Total
	Effectifs	% des bacheliers 2005	Effectifs	% des bacheliers 2005	
30	6	20%	2	7%	27%

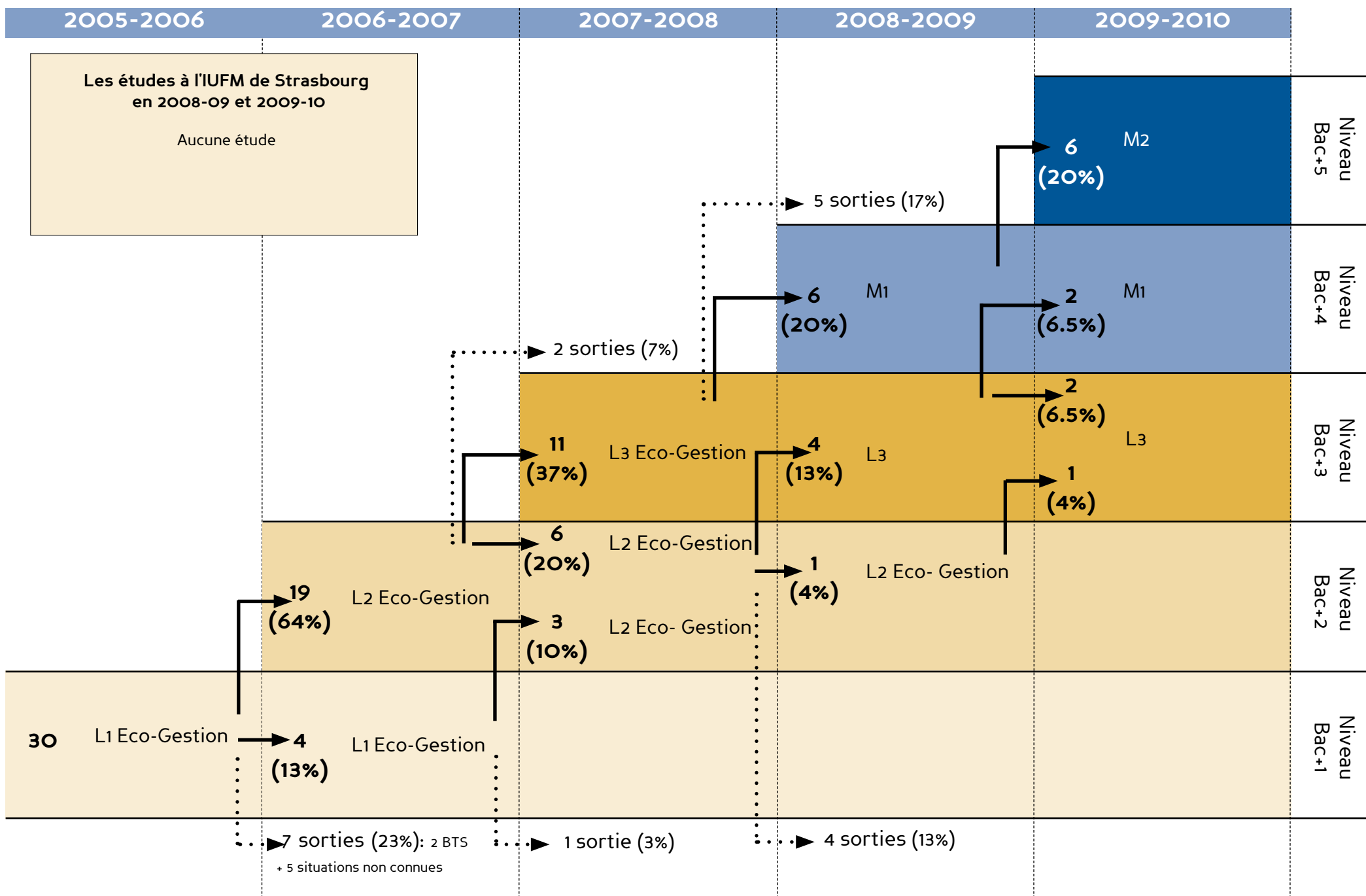
#### Lecture du graphique :

En 2009-10, 27% des 30 bacheliers 2005 inscrits en L1 Economie-Gestion en 2005-06 n'ont pas dépassé le niveau bac+1. 20% ont atteint un niveau bac+5 en 5 ans soit un parcours sans redoublement.

#### Lecture du graphique :

En 2006-07, 77% des 30 bacheliers 2005 inscrits en L1 Economie-Gestion en 2005-06 étaient encore inscrits à l'université: 64% dans une formation de niveau bac+2 et 13% dans une formation de niveau bac+1.

# Parcours universitaire des bacheliers 2005 inscrits en 2005 en licence Économie Gestion



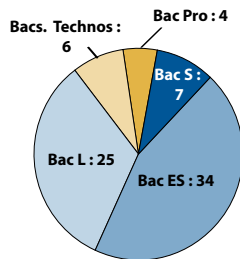
Les études à l'IUFM de Strasbourg en 2008-09 et 2009-10  
Aucune étude



## Licence d'Histoire

### Profil des bacheliers 2005 inscrits en L1 Histoire en 2005-06

CSP des parents	Effectifs	Sexe	Effectifs
Très favorisée	20 (26%)	Hommes	34 (45%)
Favorisée	12 (16%)	Femmes	42 (55%)
Moyenne	11 (14%)		
Défavorisée	30 (40%)	<b>Age au bac</b>	<b>Effectifs</b>
Inconnue	3 (4%)	18 ans ou moins	47 (62%)
<b>Total</b>	<b>76</b>	19 ans ou plus	29 (38%)
		<b>Total</b>	<b>76</b>



### 2005-2006 : la 1<sup>re</sup> année de licence

#### Réussite aux examens en 2005-2006

Baccalauréats	Bacheliers 2005	Semestre 1				Semestre 2				Semestres 1 et 2			
		Présents aux examens	Admis	% Admis / inscrits	% Admis / présents	Présents aux examens	Admis	% Admis / inscrits	% Admis / présents	Présents aux examens	Admis	% Admis / inscrits	% Admis / présents
Scientifique	7	7	5	-	-	6	4	-	-	6	4	-	-
Éco. et social	34	33	24	71%	73%	32	23	68%	72%	32	21	62%	66%
Littéraire	25	25	18	-	-	21	17	-	-	21	17	-	-
Technologiques	6	5	1	-	-	3	0	-	-	3	0	-	-
Professionnel	4	3	0	-	-	3	0	-	-	3	0	-	-
<b>Total</b>	<b>76</b>	<b>73</b>	<b>48</b>	<b>63%</b>	<b>66%</b>	<b>65</b>	<b>44</b>	<b>58%</b>	<b>68%</b>	<b>65</b>	<b>42</b>	<b>55%</b>	<b>65%</b>

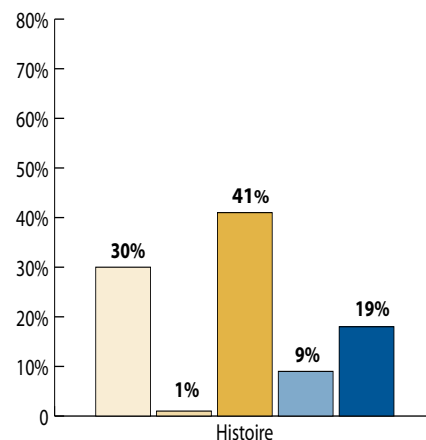
#### Devenir à l'issue de la 1<sup>re</sup> année

Baccalauréats	Bacheliers 2005	Situation en 2006-2007							
		Poursuite en L2		Redoublement		Réorientation		Sortie	
		Effectifs	% des Inscrits	Effectifs	% des Inscrits	Effectifs	% des Inscrits	Effectifs	% des Inscrits
Scientifique	7	5	-	0	-	0	-	2	-
Éco. et social	34	24	71%	2	6%	3	9%	5	15%
Littéraire	25	18	-	1	-	1	-	5	-
Technologiques	6	0	-	1	-	0	-	5	-
Professionnel	4	0	-	2	-	1	-	1	-
<b>Total</b>	<b>76</b>	<b>47</b>	<b>62%</b>	<b>6</b>	<b>8%</b>	<b>5</b>	<b>7%</b>	<b>18</b>	<b>24%</b>

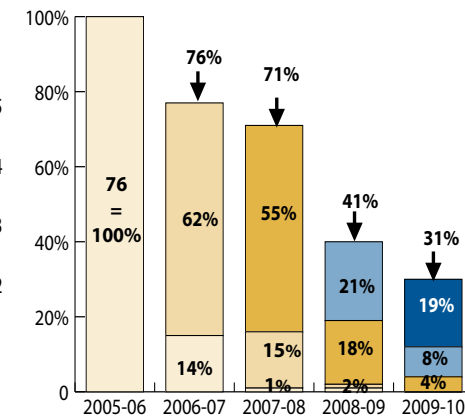
### Obtention de la Licence ou Licence Professionnelle

Baccalauréats	Bacheliers 2005	Obtention de la licence ou LP								
		Obtention en 3 ans				Obtention en 4 ans			Total	
		Effectifs L3 - LP 2007-08	Diplômés 2008	% de la cohorte	Effectifs L3 - LP 2008-09	Diplômés 2009	% de la cohorte	Diplômés en 3 ou 4 ans	% de la cohorte	
Scientifique	7	5	4	-	1	1	-	5	-	
Éco. et social	34	20	17	50%	8	7	21%	24	71%	
Littéraire	25	17	17	-	3	1	-	18	-	
Technologiques	6	0	0	-	0	0	-	0	-	
Professionnel	4	0	0	-	1	1	-	1	-	
<b>Total</b>	<b>76</b>	<b>42</b>	<b>38</b>	<b>50%</b>	<b>13</b>	<b>10</b>	<b>13%</b>	<b>48</b>	<b>63%</b>	

### Niveau max. atteint en 5 ans



### Taux d'inscrits par année



### Taux de passage en bac+4

Bacheliers 2005	Primo Inscrits bac+4 2008		Primo Inscrits bac+4 2009		Total
	Effectifs	% des bacheliers 2005	Effectifs	% des bacheliers 2005	
76	16	21%	5	7%	28%

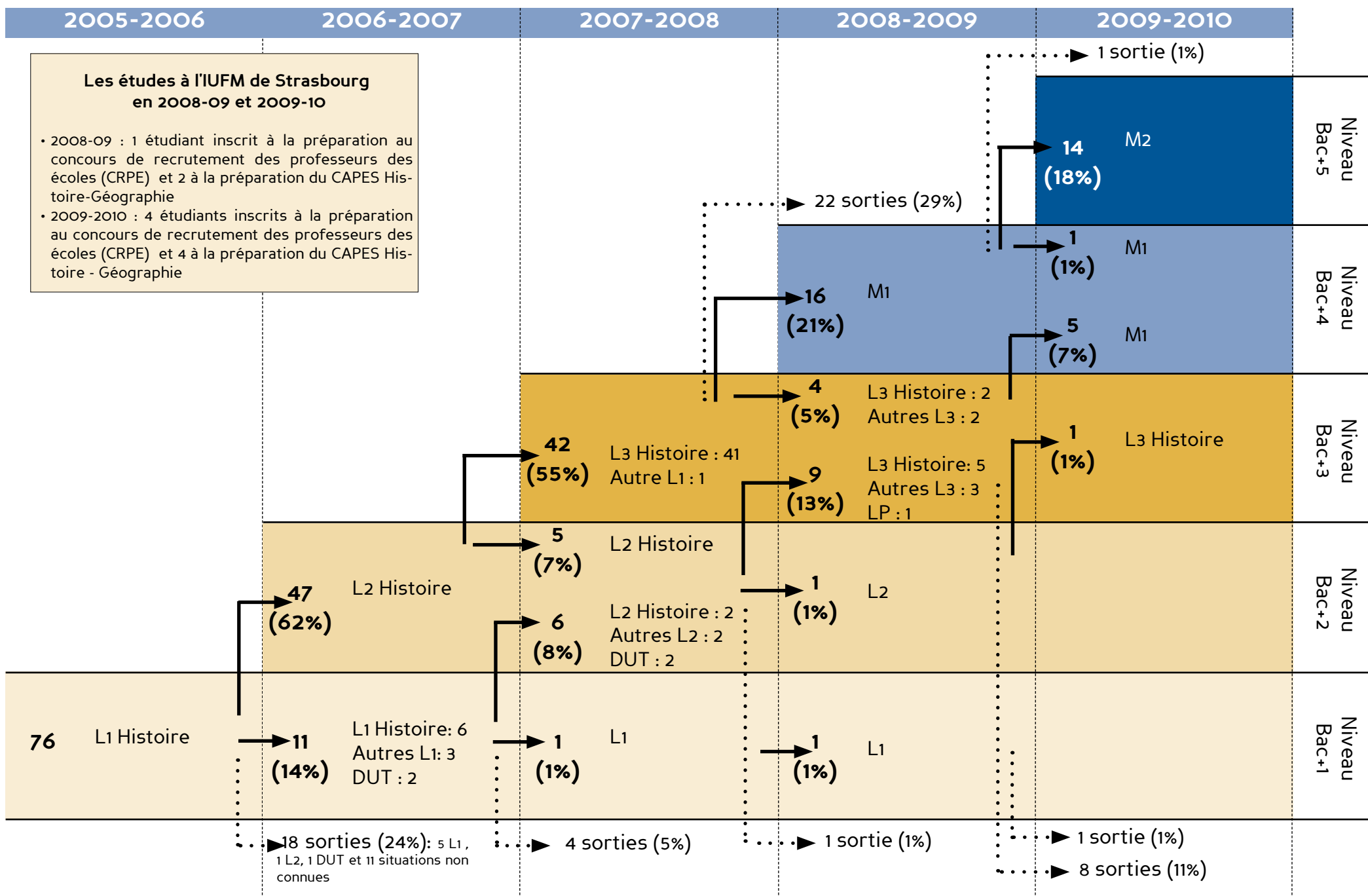
#### Lecture du graphique :

En 2009-10, 30% des 76 bacheliers 2005 inscrits en L1 Histoire en 2005-06 n'ont pas dépassé le niveau bac+1. 19% ont atteint un niveau bac+5 en 5 ans soit un parcours sans redoublement.

#### Lecture du graphique :

En 2006-07, 76% des 76 bacheliers 2005 inscrits en L1 Histoire en 2005-06 étaient encore inscrits à l'université: 62% dans une formation de niveau bac+2 et 14% dans une formation de niveau bac+1.

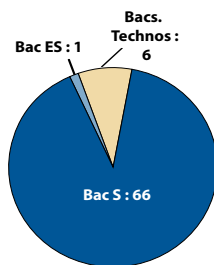
# Parcours universitaire des bacheliers 2005 inscrits en 2005 en licence Histoire



## Licence Sciences et technologies

### Profil des bacheliers 2005 inscrits en L1 Sciences en 2005-06

CSP des parents	Effectifs	Sexe	Effectifs
Très favorisée	21 (29%)	Hommes	41 (56%)
Favorisée	16 (22%)	Femmes	32 (44%)
Moyenne	10 (14%)		
Défavorisée	24 (33%)		
Inconnue	2 (2%)		
<b>Total</b>	<b>73</b>	<b>Total</b>	<b>73</b>



### 2005-2006 : la 1<sup>re</sup> année de licence

#### Réussite aux examens en 2005-2006

Baccalauréats	Bacheliers 2005	Semestre 1				Semestre 2				Semestres 1 et 2			
		Présents aux examens	Admis	% Admis / inscrits	% Admis / présents	Présents aux examens	Admis	% Admis / inscrits	% Admis / présents	Présents aux examens	Admis	% Admis / inscrits	% Admis / présents
Scientifique	66	65	44	67%	68%	59	43	65%	73%	59	41	62%	69%
Éco. et social	1	1	0	-	-	1	0	-	-	1	0	-	-
Littéraire	0	0	0	-	-	0	0	-	-	0	0	-	-
Technologiques	6	6	0	-	-	5	0	-	-	5	0	-	-
Professionnel	0	0	0	-	-	0	0	-	-	0	0	-	-
<b>Total</b>	<b>73</b>	<b>72</b>	<b>44</b>	<b>60%</b>	<b>61%</b>	<b>65</b>	<b>43</b>	<b>59%</b>	<b>66%</b>	<b>65</b>	<b>41</b>	<b>56%</b>	<b>63%</b>

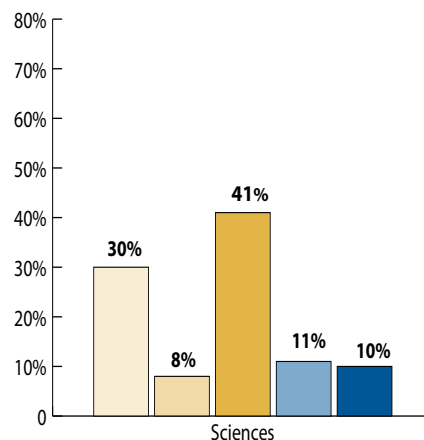
#### Devenir à l'issue de la 1<sup>re</sup> année

Baccalauréats	Bacheliers 2005	Situation en 2006-2007							
		Poursuite en L2		Redoublement		Réorientation		Sortie	
		Effectifs	% des Inscrits	Effectifs	% des Inscrits	Effectifs	% des Inscrits	Effectifs	% des Inscrits
Scientifique	66	43	65%	9	14%	2	3%	12	18%
Éco. et social	1	0	-	0	-	1	-	0	-
Littéraire	0	0	-	0	-	0	-	0	-
Technologiques	6	0	-	2	-	1	-	3	-
Professionnel	0	0	-	0	-	0	-	0	-
<b>Total</b>	<b>73</b>	<b>43</b>	<b>59%</b>	<b>11</b>	<b>15%</b>	<b>4</b>	<b>5%</b>	<b>15</b>	<b>21%</b>

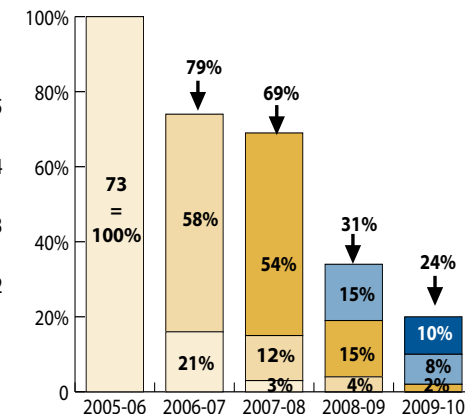
### Obtention de la Licence ou Licence Professionnelle

Baccalauréats	Bacheliers 2005	Obtention de la licence ou LP								
		Obtention en 3 ans				Obtention en 4 ans			Total	
		Effectifs L3 - LP 2007-08	Diplômés 2008	% de la cohorte	Effectifs L3 - LP 2008-09	Diplômés 2009	% de la cohorte	Diplômés en 3 ou 4 ans	% de la cohorte	
Scientifique	66	31	28	42%	8	5	8%	33	50%	
Éco. et social	1	0	0	-	0	0	-	0	-	
Littéraire	0	-	-	-	-	-	-	-	-	
Technologiques	6	0	0	-	1	1	-	1	-	
Professionnel	0	-	-	-	-	-	-	-	-	
<b>Total</b>	<b>73</b>	<b>31</b>	<b>28</b>	<b>38%</b>	<b>9</b>	<b>6</b>	<b>8%</b>	<b>34</b>	<b>46%</b>	

### Niveau max. atteint en 5 ans



### Taux d'inscrits par année



### Taux de passage en bac+4

Bacheliers 2005	Primo Inscrits bac+4 2008		Primo Inscrits bac+4 2009		Total
	Effectifs	% des bacheliers 2005	Effectifs	% des bacheliers 2005	
73	11	15%	4	7%	22%

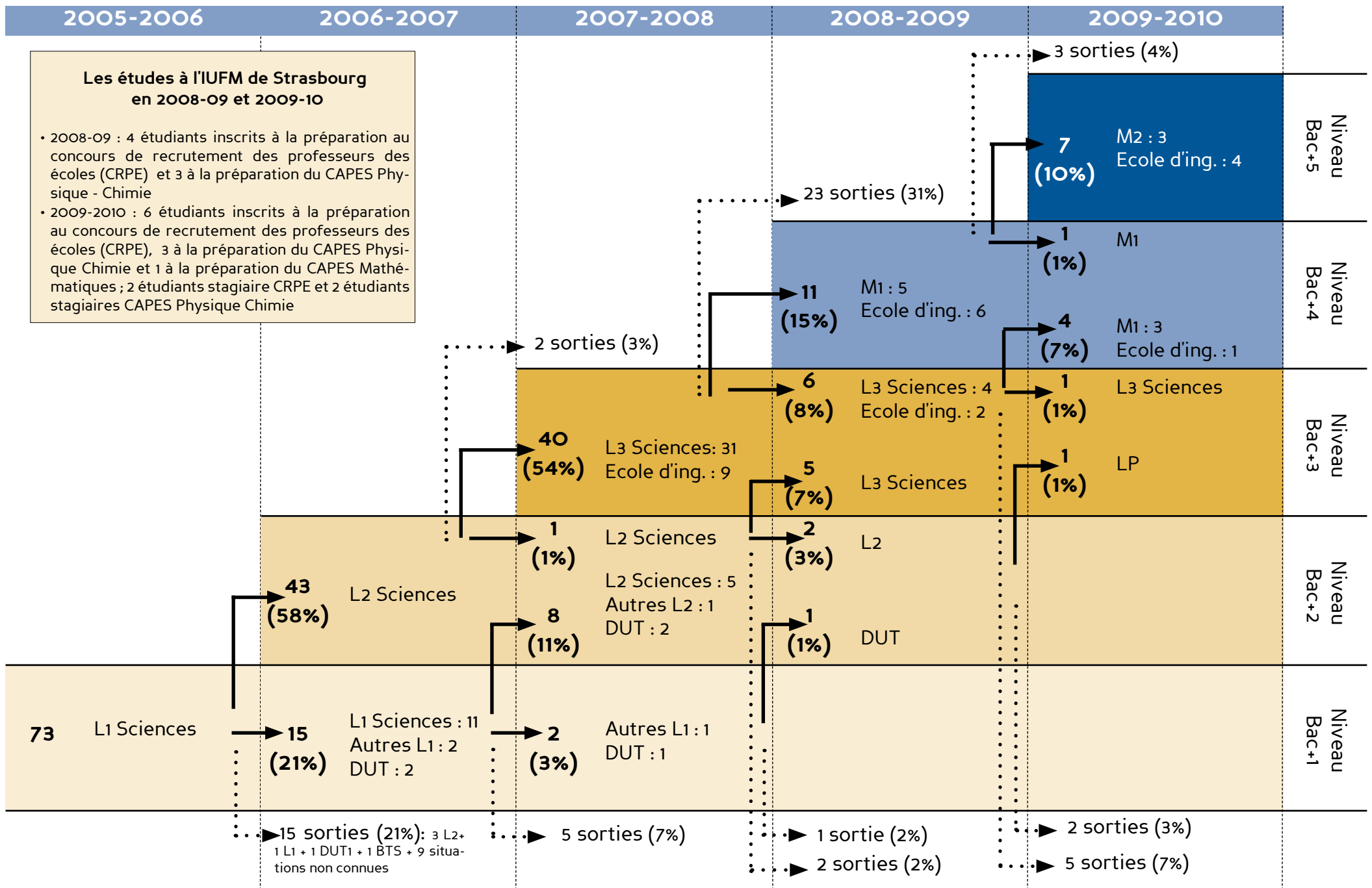
#### Lecture du graphique :

En 2009-10, 30% des 73 bacheliers 2005 inscrits en L1 Sciences en 2005-06 n'ont pas dépassé le niveau bac+1. 10% ont atteint un niveau bac+5 en 5 ans soit un parcours sans redoublement.

#### Lecture du graphique :

En 2006-07, 79% des 73 bacheliers 2005 inscrits en L1 Sciences et Technologies en 2005-06 étaient encore inscrits à l'université: 58% dans une formation de niveau bac+2 et 21% dans une formation de niveau bac+1.

# Parcours universitaire des bacheliers 2005 inscrits en 2005 en licence Sciences



**Les études à l'IUFM de Strasbourg en 2008-09 et 2009-10**

- 2008-09 : 4 étudiants inscrits à la préparation au concours de recrutement des professeurs des écoles (CRPE) et 3 à la préparation du CAPES Physique - Chimie
- 2009-2010 : 6 étudiants inscrits à la préparation au concours de recrutement des professeurs des écoles (CRPE), 3 à la préparation du CAPES Physique Chimie et 1 à la préparation du CAPES Mathématiques ; 2 étudiants stagiaire CRPE et 2 étudiants stagiaires CAPES Physique Chimie