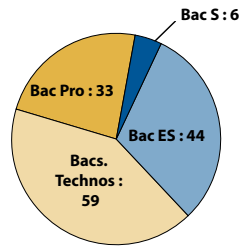


**Profil des bacheliers 2005 inscrits en L1 AES en 2005-06**

CSP des parents	Effectifs	Sexe	Effectifs
Très favorisée	21 (15%)	Hommes	45 (32%)
Favorisée	18 (13%)	Femmes	97 (68%)
Moyenne	24 (17%)		
Défavorisée	77 (54%)		
Inconnue	2 (1%)		
<b>Total</b>	<b>142</b>	<b>Total</b>	<b>142</b>



**2005-2006 : la 1<sup>re</sup> année de licence**

Réussite aux examens en 2005-2006

Baccalauréats	Bacheliers 2005	Semestre 1				Semestre 2				Semestres 1 et 2			
		Présents aux examens	Admis	% Admis / inscrits	% Admis / présents	Présents aux examens	Admis	% Admis / inscrits	% Admis / présents	Présents aux examens	Admis	% Admis / inscrits	% Admis / présents
Scientifique	6	6	4	-	-	4	4	-	-	4	4	-	-
Éco. et social	44	43	21	48%	49%	34	21	48%	62%	34	19	43%	56%
Littéraire	-	-	-	-	-	-	-	-	-	-	-	-	-
Technologiques	59	58	0	0%	0%	45	1	2%	2%	45	0	0%	0%
Professionnel	33	31	1	3%	3%	24	1	3%	4%	24	1	3%	4%
<b>Total</b>	<b>142</b>	<b>138</b>	<b>26</b>	<b>18%</b>	<b>19%</b>	<b>107</b>	<b>27</b>	<b>19%</b>	<b>25%</b>	<b>107</b>	<b>24</b>	<b>17%</b>	<b>22%</b>

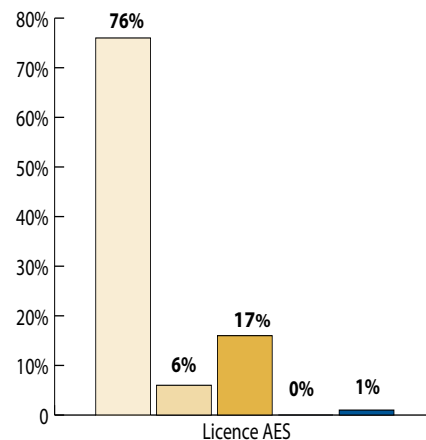
Devenir à l'issue de la 1<sup>re</sup> année

Baccalauréats	Bacheliers 2005	Situation en 2006-2007							
		Poursuite en L2		Redoublement		Réorientation		Sortie	
		Effectifs	% des Inscrits	Effectifs	% des Inscrits	Effectifs	% des Inscrits	Effectifs	% des Inscrits
Scientifique	6	4	-	0	-	0	-	2	-
Éco. et social	44	20	45%	4	9%	4	9%	16	36%
Littéraire	-	-	-	-	-	-	-	-	-
Technologiques	59	1	2%	16	27%	7	12%	35	59%
Professionnel	33	1	3%	12	36%	0	0%	20	61%
<b>Total</b>	<b>142</b>	<b>26</b>	<b>18%</b>	<b>32</b>	<b>23%</b>	<b>11</b>	<b>8%</b>	<b>73</b>	<b>51%</b>

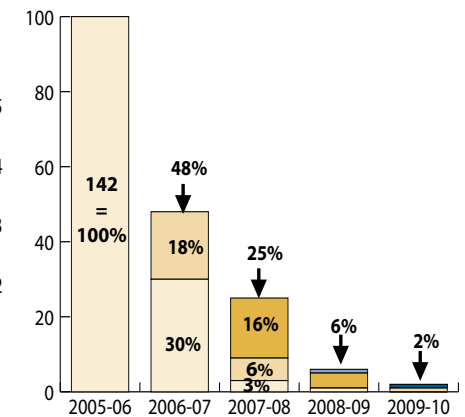
**Obtention de la Licence ou Licence Professionnelle**

Baccalauréats	Bacheliers 2005	Obtention de la licence ou LP								
		Obtention en 3 ans				Obtention en 4 ans			Total	
		Effectifs L3 - LP 2007-08	Diplômés 2008	% de la cohorte	Effectifs L3 - LP 2008-09	Diplômés 2009	% de la cohorte	Diplômés en 3 ou 4 ans	% de la cohorte	
Scientifique	6	3	3	-	0	0	-	3	-	
Éco. et social	44	18	13	30%	5	3	7%	16	37%	
Littéraire	-	-	-	-	-	-	-	-	-	
Technologiques	59	0	0	0%	1	1	2%	1	2%	
Professionnel	33	1	1	3%	0	0	0%	1	3%	
<b>Total</b>	<b>142</b>	<b>22</b>	<b>17</b>	<b>12%</b>	<b>6</b>	<b>4</b>	<b>3%</b>	<b>21</b>	<b>15%</b>	

**Niveau max. atteint en 5 ans**



**Taux d'inscrits par année**



**Taux de passage en bac+4**

Bacheliers 2005	Primo Inscrits bac+4 2008		Primo Inscrits bac+4 2009		Total
	Effectifs	% des bacheliers 2005	Effectifs	% des bacheliers 2005	
142	2	1%	0	0%	1%

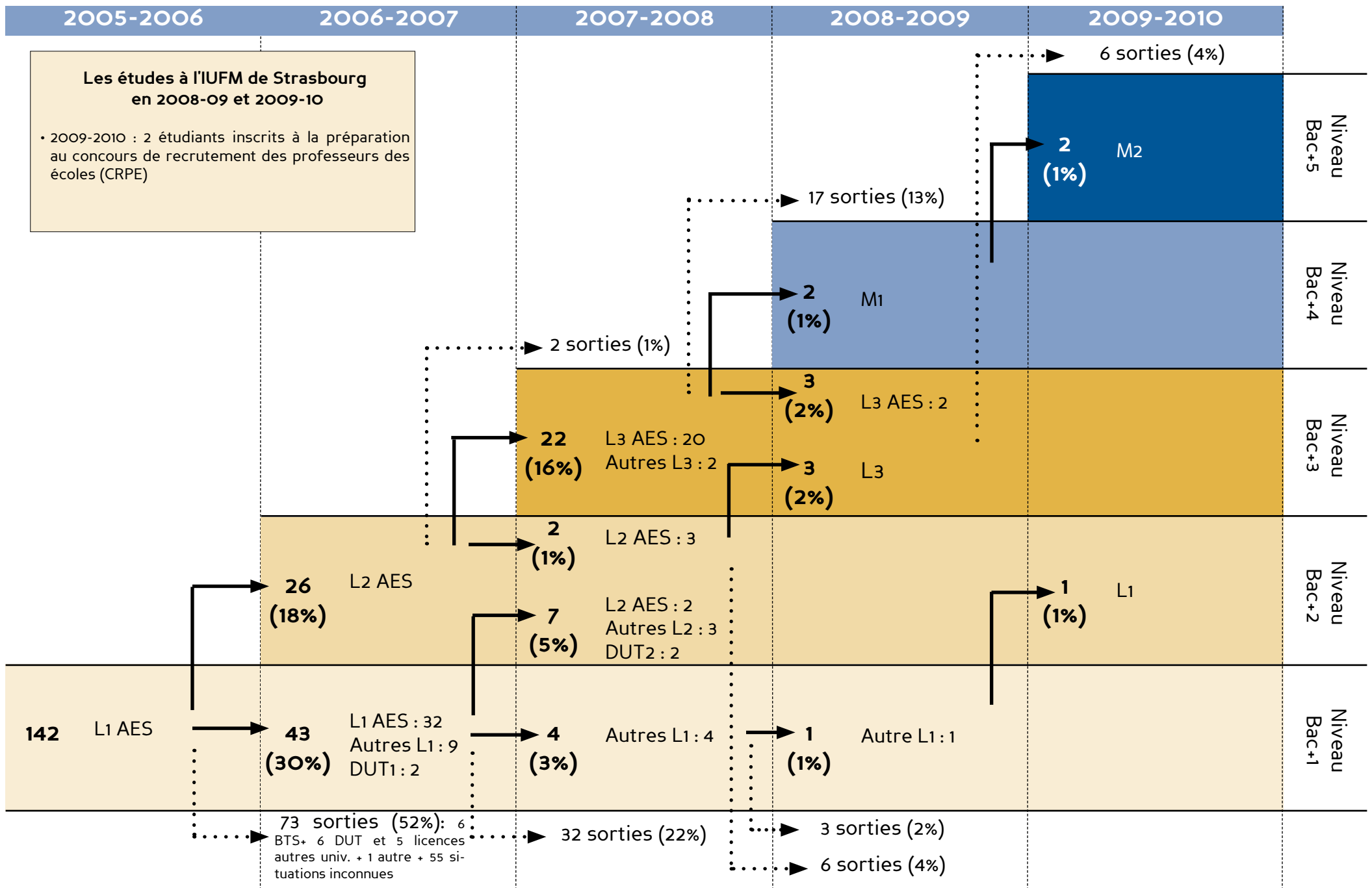
**Lecture du graphique :**

En 2009-10, 77% des 142 bacheliers 2005 inscrits en L1 AES en 2005-06 n'ont pas dépassé le niveau bac+1. 1% a atteint un niveau bac+5 en 5 ans soit un parcours sans redoublement.

**Lecture du graphique :**

En 2006-07, 48% des 142 bacheliers 2005 inscrits en L1 AES en 2005-06 étaient encore inscrits à l'université: 18% dans une formation de niveau bac+2 et 30% dans une formation de niveau bac+1.

# Parcours universitaire des bacheliers 2005 inscrits en 2005 en licence AES



## Les études à l'IUFM de Strasbourg en 2008-09 et 2009-10

- 2009-2010 : 2 étudiants inscrits à la préparation au concours de recrutement des professeurs des écoles (CRPE)