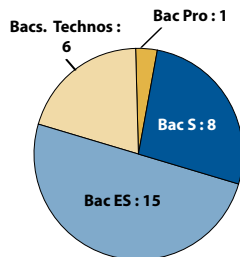


Licence d'Économie Gestion

Profil des bacheliers 2005 inscrits en L1 Eco-Gestion en 2005-06

CSP des parents	Effectifs	Sexe	Effectifs
Très favorisée	8 (27%)	Hommes	17 (57%)
Favorisée	7 (23%)	Femmes	13 (43%)
Moyenne	3 (10%)		
Défavorisée	11 (37%)		
Inconnue	1 (3%)		
Total	30	Total	30



2005-2006 : la 1^{re} année de licence

Réussite aux examens en 2005-2006

Baccalauréats	Bacheliers 2005	Semestre 1				Semestre 2				Semestres 1 et 2			
		Présents aux examens	Admis	% Admis / inscrits	% Admis / présents	Présents aux examens	Admis	% Admis / inscrits	% Admis / présents	Présents aux examens	Admis	% Admis / inscrits	% Admis / présents
Scientifique	8	7	4	-	-	5	5	-	-	5	4	-	-
Éco. et social	15	15	13	-	-	14	12	-	-	14	12	-	-
Littéraire	0	0	0	-	-	0	0	-	-	0	0	-	-
Technologiques	6	5	1	-	-	5	1	-	-	5	1	-	-
Professionnel	1	1	0	-	-	1	1	-	-	1	0	-	-
Total	30	28	18	60%	64%	25	19	63%	76%	25	17	57%	68%

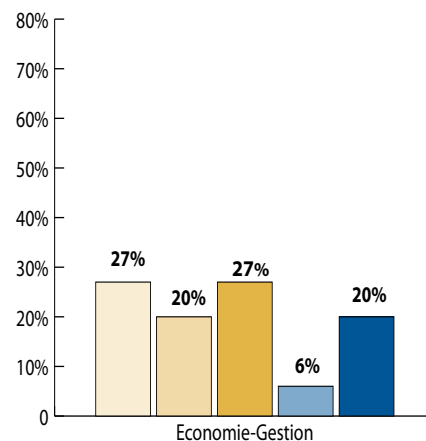
Devenir à l'issue de la 1^{re} année

Baccalauréats	Bacheliers 2005	Situation en 2006-2007							
		Poursuite en L2		Redoublement		Réorientation		Sortie	
		Effectifs	% des Inscrits	Effectifs	% des Inscrits	Effectifs	% des Inscrits	Effectifs	% des Inscrits
Scientifique	8	4	-	1	-	0	-	3	-
Éco. et social	15	13	-	1	-	0	-	1	-
Littéraire	0	0	-	0	-	0	-	0	-
Technologiques	6	1	-	2	-	0	-	3	-
Professionnel	1	1	-	0	-	0	-	0	-
Total	30	19	64%	4	13%	0	0%	7	23%

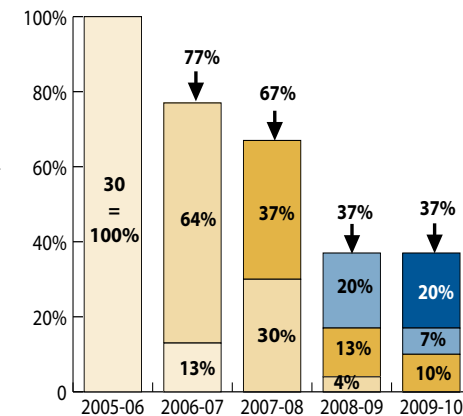
Obtention de la Licence ou Licence Professionnelle

Baccalauréats	Bacheliers 2005	Obtention de la licence ou LP								
		Obtention en 3 ans				Obtention en 4 ans			Total	
		Effectifs L3 - LP 2007-08	Diplômés 2008	% de la cohorte	Effectifs L3 - LP 2008-09	Diplômés 2009	% de la cohorte	Diplômés en 3 ou 4 ans	% de la cohorte	
Scientifique	8	2	2	-	2	1	-	3	-	
Éco. et social	15	9	9	-	2	1	-	10	-	
Littéraire	0	-	-	-	-	-	-	-	-	
Technologiques	6	0	0	-	0	0	-	0	-	
Professionnel	1	0	0	-	0	0	-	0	-	
Total	30	11	11	37%	4	2	7%	13	44%	

Niveau max. atteint en 5 ans



Taux d'inscrits par année



Taux de passage en bac+4

Bacheliers 2005	Primo Inscrits bac+4 2008		Primo Inscrits bac+4 2009		Total
	Effectifs	% des bacheliers 2005	Effectifs	% des bacheliers 2005	
30	6	20%	2	7%	27%

Lecture du graphique :

En 2009-10, 27% des 30 bacheliers 2005 inscrits en L1 Economie-Gestion en 2005-06 n'ont pas dépassé le niveau bac+1. 20% ont atteint un niveau bac+5 en 5 ans soit un parcours sans redoublement.

Lecture du graphique :

En 2006-07, 77% des 30 bacheliers 2005 inscrits en L1 Economie-Gestion en 2005-06 étaient encore inscrits à l'université: 64% dans une formation de niveau bac+2 et 13% dans une formation de niveau bac+1.

Parcours universitaire des bacheliers 2005 inscrits en 2005 en licence Économie Gestion

