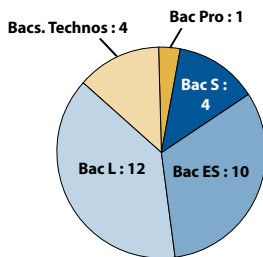


## Licence Langues étrangères appliquées (LEA)

### Profil des bacheliers 2005 inscrits en L1 LEA en 2005-06

CSP des parents	Effectifs	Sexe	Effectifs
Très favorisée	8 (26%)	Hommes	7 (23%)
Favorisée	5 (16%)	Femmes	24 (77%)
Moyenne	7 (23%)		
Défavorisée	11 (35%)	<b>Age au bac</b>	<b>Effectifs</b>
Inconnue	0 (0%)	18 ans ou moins	22 (71%)
		19 ans ou plus	9 (29%)
<b>Total</b>	<b>31</b>	<b>Total</b>	<b>31</b>



### 2005-2006 : la 1<sup>re</sup> année de licence

#### Réussite aux examens en 2005-2006

Baccalauréats	Bacheliers 2005	Semestre 1				Semestre 2				Semestres 1 et 2			
		Présents aux examens	Admis	% Admis / inscrits	% Admis / présents	Présents aux examens	Admis	% Admis / inscrits	% Admis / présents	Présents aux examens	Admis	% Admis / inscrits	% Admis / présents
Scientifique	4	4	3	-	-	3	3	-	-	3	3	-	-
Éco. et social	10	9	8	-	-	9	6	-	-	9	6	-	-
Littéraire	12	12	7	-	-	10	6	-	-	9	6	-	-
Technologiques	4	4	1	-	-	1	1	-	-	1	1	-	-
Professionnel	1	1	0	-	-	1	0	-	-	1	0	-	-
<b>Total</b>	<b>31</b>	<b>30</b>	<b>19</b>	<b>61%</b>	<b>63%</b>	<b>24</b>	<b>16</b>	<b>52%</b>	<b>67%</b>	<b>23</b>	<b>16</b>	<b>52%</b>	<b>70%</b>

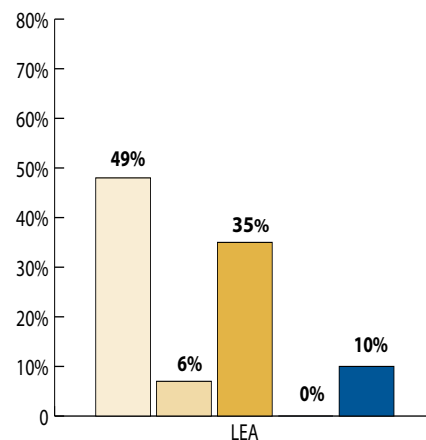
#### Devenir à l'issue de la 1<sup>re</sup> année

Baccalauréats	Bacheliers 2005	Situation en 2006-2007							
		Poursuite en L2		Redoublement		Réorientation		Sortie	
		Effectifs	% des Inscrits	Effectifs	% des Inscrits	Effectifs	% des Inscrits	Effectifs	% des Inscrits
Scientifique	4	3	-	0	-	0	-	1	-
Éco. et social	10	5	-	1	-	0	-	4	-
Littéraire	12	6	-	0	-	1	-	5	-
Technologiques	4	1	-	0	-	0	-	3	-
Professionnel	1	0	-	0	-	0	-	1	-
<b>Total</b>	<b>31</b>	<b>15</b>	<b>48%</b>	<b>1</b>	<b>3%</b>	<b>1</b>	<b>3%</b>	<b>14</b>	<b>46%</b>

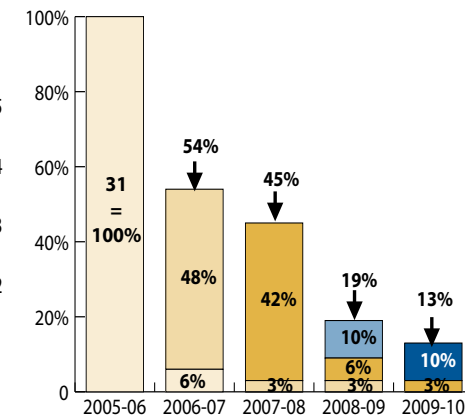
### Obtention de la Licence ou Licence Professionnelle

Baccalauréats	Bacheliers 2005	Obtention de la licence ou LP								
		Obtention en 3 ans				Obtention en 4 ans			Total	
		Effectifs L3 - LP 2007-08	Diplômés 2008	% de la cohorte	Effectifs L3 - LP 2008-09	Diplômés 2009	% de la cohorte	Diplômés en 3 ou 4 ans	% de la cohorte	
Scientifique	4	3	3	-	0	0	-	3	-	
Éco. et social	10	5	5	-	0	0	-	5	-	
Littéraire	12	4	2	-	2	2	-	4	-	
Technologiques	4	1	1	-	0	0	-	1	-	
Professionnel	1	0	0	-	0	0	-	0	-	
<b>Total</b>	<b>31</b>	<b>13</b>	<b>11</b>	<b>35%</b>	<b>2</b>	<b>2</b>	<b>6%</b>	<b>13</b>	<b>41%</b>	

### Niveau max. atteint en 5 ans



### Taux d'inscrits par année



### Taux de passage en bac+4

Bacheliers 2005	Primo Inscrits bac+4 2008		Primo Inscrits bac+4 2009		Total
	Effectifs	% des bacheliers 2005	Effectifs	% des bacheliers 2005	
31	3	10%	0	0%	10%

#### Lecture du graphique :

En 2009-10, 48% des 31 bacheliers 2005 inscrits en L1 LEA en 2005-06 n'ont pas dépassé le niveau bac+1. 10% ont atteint un niveau bac+5 en 5 ans soit un parcours sans redoublement.

#### Lecture du graphique :

En 2006-07, 54% des 31 bacheliers 2005 inscrits en L1 LEA en 2005-06 étaient encore inscrits à l'université: 48% dans une formation de niveau bac+2 et 6% dans une formation de niveau bac+1.

# Parcours universitaire des bacheliers 2005 inscrits en 2005 en licence LEA

