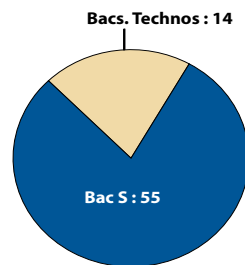


## DUT Chimie

### Profil des bacheliers 2005 inscrits en DUT Chimie en 2005-06

CSP des parents	Effectifs	Sexe	Effectifs
Très favorisée	15 (22%)	Hommes	30 (43%)
Favorisée	20 (29%)	Femmes	39 (57%)
Moyenne	11 (16%)		
Défavorisée	23 (33%)		
Inconnue	0		
<b>Total</b>	<b>69</b>	<b>Total</b>	<b>69</b>



### 2005-2006 : la 1<sup>re</sup> année de DUT

#### Réussite aux examens en 2005-2006

Baccalauréats	Bacheliers 2005 inscrits	Réussite en 1 <sup>re</sup> année			
		Présents aux examens	Admis	% Admis / inscrits	% Admis / présents
Scientifique	55	47	36	65%	77%
Éco. et social	0	0	0	-	-
Littéraire	0	0	0	-	-
Technologiques	14	7	5	-	-
Professionnel	0	0	0	-	-
<b>Total</b>	<b>69</b>	<b>54</b>	<b>41</b>	<b>59%</b>	<b>76%</b>

Les résultats des études et enquêtes de l'ORESIPE sont consultables et téléchargeables sur

[www.unistra.fr](http://www.unistra.fr)  
Rubrique "Orientation et insertion"  
Sous rubrique "Parcours et devenir des étudiants"

ORESIPE - Service de l'aide au pilotage  
Nouveau Patio  
20a rue René Descartes  
67000 - STRASBOURG

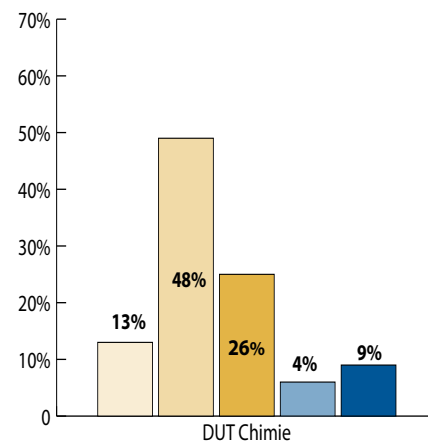
#### Devenir à l'issue de la 1<sup>re</sup> année

Baccalauréats	Bacheliers 2005 inscrits	Situation en 2006-2007							
		En 2 <sup>e</sup> année		Redoublement		Réorientation		Sortie	
		Effectifs	% des Inscrits	Effectifs	% des Inscrits	Effectifs	% des Inscrits	Effectifs	% des Inscrits
Scientifique	55	40	73%	6	11%	5	9%	4	7%
Éco. et social	0	0	-	0	-	0	-	0	-
Littéraire	0	0	-	0	-	0	-	0	-
Technologiques	14	5	-	2	-	2	-	5	-
Professionnel	0	0	-	0	-	0	-	0	-
<b>Total</b>	<b>69</b>	<b>45</b>	<b>65%</b>	<b>8</b>	<b>12%</b>	<b>7</b>	<b>10%</b>	<b>9</b>	<b>13%</b>

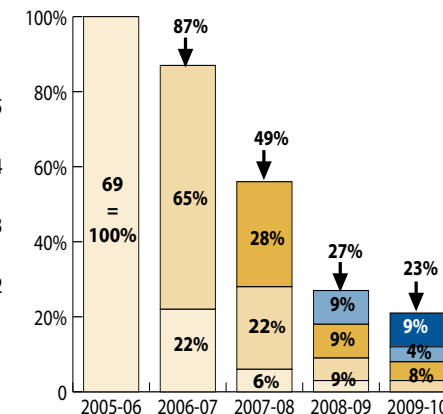
### Obtention du DUT

Baccalauréats	Bacheliers 2005 inscrits	Obtention du DUT										
		Obtention en 2 ans			Obtention en 3 ans			Obtention en 4 ans			Total	
		Effectifs DUT2 2006-07	Diplômés 2007	% de la cohorte	Effectifs DUT2 2007-08	Diplômés 2008	% de la cohorte	Effectifs DUT2 2008-09	Diplômés 2009	% de la cohorte	Diplômés en 2,3 ou 4 ans	% de la cohorte
Scientifique	55	40	40	73%	6	5	9%	2	2	4%	47	86%
Éco. et social	0	-	-	-	-	-	-	-	-	-	-	-
Littéraire	0	-	-	-	-	-	-	-	-	-	-	-
Technologiques	14	5	4	-	3	3	-	0	0	-	7	-
Professionnel	0	-	-	-	-	-	-	-	-	-	-	-
<b>Total</b>	<b>69</b>	<b>45</b>	<b>44</b>	<b>64%</b>	<b>9</b>	<b>8</b>	<b>12%</b>	<b>2</b>	<b>2</b>	<b>3%</b>	<b>54</b>	<b>79%</b>

### Niveau max. atteint en 5 ans



### Taux d'inscrits par année



### Taux de passage en bac+3

Bacheliers 2005	Primo Inscrits bac+3 2007		Primo Inscrits bac+3 2008		Total 2007-08-09
	Effectifs	% des bacheliers 2005	Effectifs	% des bacheliers 2005	
69	19	28%	6	9%	39%

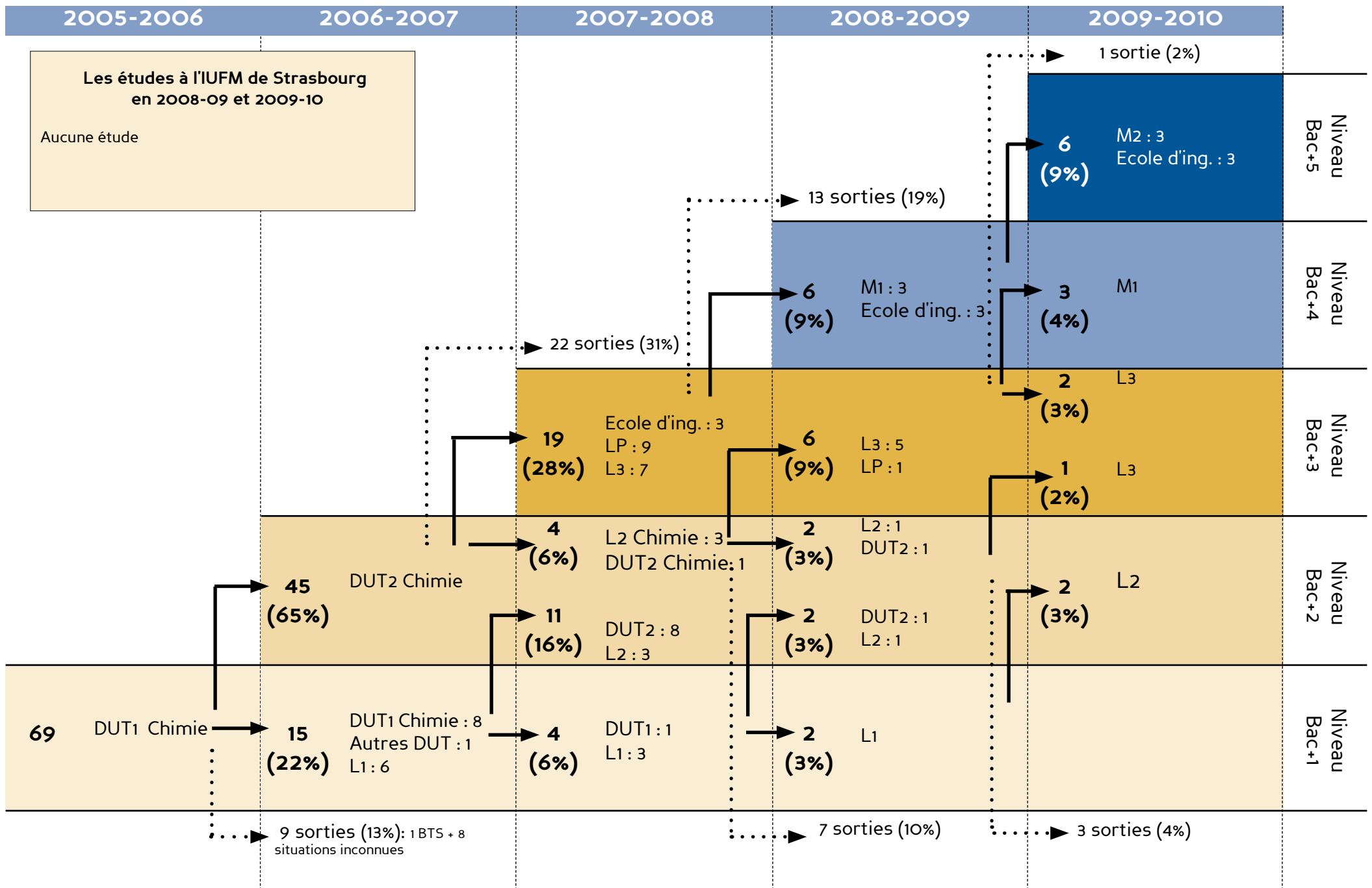
#### Lecture du graphique :

En 2009-10, 13% des 69 bacheliers 2005 inscrits en DUT1 Chimie en 2005-06 n'ont pas dépassé le niveau bac+1. 9% ont atteint un niveau bac+5 en 5 ans soit un parcours sans redoublement.

#### Lecture du graphique :

En 2006-07, 87% des 69 bacheliers 2005 inscrits en DUT1 Chimie en 2005-06 étaient encore inscrits à l'université: 65% dans une formation de niveau bac+2 et 22% dans une formation de niveau bac+1.

# Parcours universitaire des bacheliers 2005 inscrits en 2005 en DUT Chimie



Les études à l'IUFM de Strasbourg en 2008-09 et 2009-10  
Aucune étude