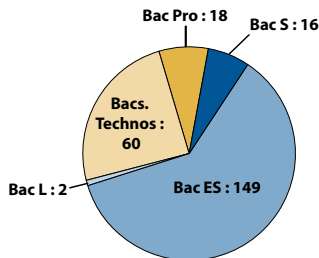


**Licence Administration Economique et Sociale**

**Profil des bacheliers 2005 inscrits en L1 AES en 2005-2006**

CSP des parents	Effectifs	Sexe	Effectifs
Très favorisée	66 (27%)	Hommes	111 (45%)
Favorisée	34 (14%)	Femmes	134 (55%)
Moyenne	50 (20%)		
Défavorisée	93 (38%)	<b>Age au bac</b>	<b>Effectifs</b>
Inconnue	2 (1%)	18 ans ou moins	140 (57%)
<b>Total</b>	<b>245</b>	19 ans ou plus	105 (43%)
		<b>Total</b>	<b>245</b>



**2005-2006 : la 1<sup>re</sup> année de licence**

Réussite aux examens en 2005-2006

Baccalauréats	Bacheliers 2005	Semestre 1				Semestre 2				Semestres 1 et 2			
		Présents aux examens	Admis	% Admis / inscrits	% Admis / présents	Présents aux examens	Admis	% Admis / inscrits	% Admis / présents	Présents aux examens	Admis	% Admis / inscrits	% Admis / présents
Scientifique	16	14	9	-	-	14	4	-	-	14	4	-	-
Éco.et social	149	130	49	33%	38%	131	32	21%	24%	129	31	21%	24%
Littéraire	2	1	0	-	-	1	0	-	-	1	0	-	-
Technologiques	60	38	1	2%	3%	38	1	2%	3%	38	1	2%	3%
Professionnel	18	10	0	-	-	10	0	-	-	10	0	-	-
<b>Total</b>	<b>245</b>	<b>193</b>	<b>59</b>	<b>24%</b>	<b>31%</b>	<b>194</b>	<b>37</b>	<b>15%</b>	<b>19%</b>	<b>192</b>	<b>36</b>	<b>15%</b>	<b>19%</b>

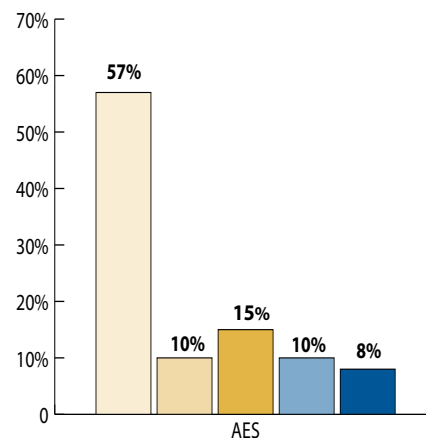
Devenir à l'issue de la 1<sup>re</sup> année

Baccalauréats	Bacheliers 2005	Situation en 2006-2007							
		Poursuite en L2		Redoublement		Réorientation		Sortie	
		Effectifs	% des Inscrits	Effectifs	% des Inscrits	Effectifs	% des Inscrits	Effectifs	% des Inscrits
Scientifique	16	8	-	3	-	3	-	2	-
Éco.et social	149	43	29%	44	30%	17	11%	45	30%
Littéraire	2	0	-	1	-	0	-	1	-
Technologiques	60	1	2%	12	20%	7	12%	40	66%
Professionnel	18	0	-	6	-	0	-	12	-
<b>Total</b>	<b>245</b>	<b>52</b>	<b>21%</b>	<b>66</b>	<b>27%</b>	<b>27</b>	<b>11%</b>	<b>100</b>	<b>41%</b>

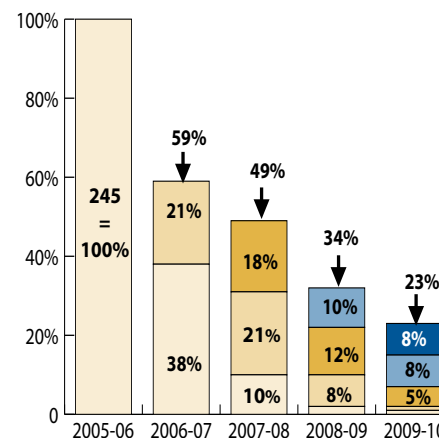
**Obtention de la licence ou Licence Professionnelle**

Baccalauréats	Bacheliers 2005	Obtention de la licence ou LP											
		Obtention en 3 ans				Obtention en 4 ans			Obtention en 5 ans			Total	
		Effectifs L3 - LP 2007-08	Diplômés 2008	% de la cohorte	Effectifs L3 - LP 2008-09	Diplômés 2009	% de la cohorte	Effectifs L3 - LP 2009-10	Diplômés 2010	% de la cohorte	Diplômés	% de la cohorte	
Scientifique	16	8	8	-	2	2	-	2	0	-	10	-	
Éco.et social	149	35	31	21%	27	24	16%	9	3	2%	58	39%	
Littéraire	2	0	0	-	0	0	-	0	0	-	0	-	
Technologiques	60	1	1	2%	0	0	0%	0	0	0%	1	2%	
Professionnel	18	0	0	-	0	0	-	1	0	-	0	-	
<b>Total</b>	<b>245</b>	<b>44</b>	<b>40</b>	<b>16%</b>	<b>29</b>	<b>26</b>	<b>11%</b>	<b>12</b>	<b>3</b>	<b>1%</b>	<b>69</b>	<b>28%</b>	

**Niveau max. atteint en 5 ans**



**Taux d'inscrits par année**



**Taux de passage en bac+4**

Bacheliers 2005	Primo Inscrits bac+4 2008		Primo Inscrits bac+4 2009		Total
	Effectifs	% des bacheliers 2005	Effectifs	% des bacheliers 2005	
245	25	10%	18	7%	17%

**Lecture du graphique :**

En 2009-10, 57% des 245 bacheliers 2005 inscrits en L1 AES en 2005-06 n'ont pas dépassé le niveau bac+1. 8% ont atteint un niveau bac+5 en 5 ans soit un parcours sans redoublement.

Les chiffres des tableaux concernant la 1<sup>re</sup> année de licence peuvent être différents de ceux communiqués dans la brochure "taux de réussite en 1<sup>re</sup> année des bacheliers 2005" du fait de la fusion des 3 universités d'Alsace: certaines "sorties" sont devenues des "réorientations" entre les 3 anciennes universités.

# Parcours universitaire des bacheliers 2005 inscrits en 2005 en licence d'AES

