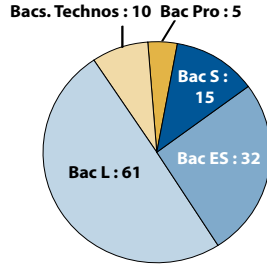


Licence LLCE Anglais

Profil des bacheliers 2005 inscrits en L1 LLCE Anglais en 2005-06

CSP des parents	Effectifs	Sexe	Effectifs
Très favorisée	29 (23%)	Hommes	20 (16%)
Favorisée	22 (18%)	Femmes	103 (84%)
Moyenne	32 (26%)		
Défavorisée	27 (22%)	Age au bac	Effectifs
Inconnue	13 (11%)	18 ans ou moins	100 (81%)
		19 ans ou plus	23 (19%)
Total	123	Total	123



Obtention de la licence ou Licence Professionnelle

Baccalauréats	Bacheliers 2005	Obtention de la licence ou LP										
		Obtention en 3 ans			Obtention en 4 ans			Obtention en 5 ans			Total	
		Effectifs L3 - LP 2007-08	Diplômés 2008	% de la cohorte	Effectifs L3 - LP 2008-09	Diplômés 2009	% de la cohorte	Effectifs L3 - LP 2009-10	Diplômés 2010	% de la cohorte	Diplômés	% de la cohorte
Scientifique	15	5	5	-	5	4	-	1	1	-	10	-
Éco.et social	32	10	10	32%	4	4	13%	2	2	6%	16	51%
Littéraire	61	15	14	23%	9	9	15%	4	4	7%	27	45%
Technologiques	10	1	1	-	0	0	-	0	0	-	1	-
Professionnel	5	0	0	-	0	0	-	0	0	-	0	0
Total	123	31	30	24%	18	17	14%	7	7	6%	54	44%

2005-2006 : la 1^{re} année de licence

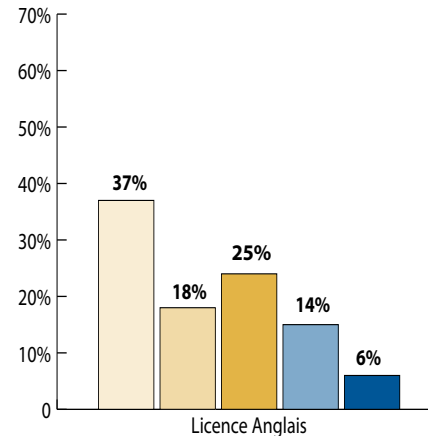
Réussite aux examens en 2005-2006

Baccalauréats	Bacheliers 2005	Semestre 1				Semestre 2				Semestres 1 et 2			
		Présents aux examens	Admis	% des inscrits	% des présents	Présents aux examens	Admis	% des inscrits	% des présents	Présents aux examens	Admis	% des inscrits	% des présents
Scientifique	15	10	9	-	-	9	9	-	-	9	9	-	-
Éco.et social	32	23	17	53%	74%	20	15	47%	75%	20	15	47%	75%
Littéraire	61	34	20	33%	59%	27	18	30%	67%	27	17	28%	63%
Technologiques	10	6	1	-	-	4	3	-	-	4	1	-	-
Professionnel	5	0	0	-	-	0	0	-	-	0	0	-	-
Total	123	73	47	38%	64%	60	45	37%	75%	60	42	34%	70%

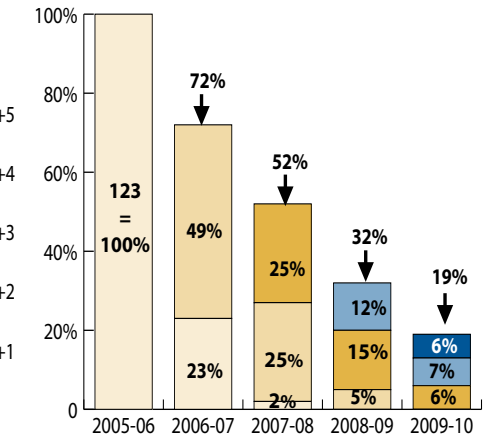
Devenir à l'issue de la 1^{re} année

Baccalauréats	Bacheliers 2005	Situation en 2006-2007							
		Poursuite en L2		Redoublement		Réorientation		Sortie	
		Effectifs	% des Inscrits	Effectifs	% des Inscrits	Effectifs	% des Inscrits	Effectifs	% des Inscrits
Scientifique	15	11	-	0	-	2	-	2	-
Éco.et social	32	17	53%	3	9%	5	16%	7	22%
Littéraire	61	29	48%	8	13%	7	11%	17	28%
Technologiques	10	3	-	1	-	1	-	5	-
Professionnel	5	0	-	0	-	1	-	4	-
Total	123	60	49%	12	10%	16	13%	35	28%

Niveau max. atteint en 5 ans



Taux de présence sur 5 ans



Taux de passage en bac+4

Bacheliers 2005	Primo Inscrits bac+4 2008		Primo Inscrits bac+4 2009		Total
	Effectifs	% des bacheliers 2005	Effectifs	% des bacheliers 2005	
123	15	12%	8	7%	19%

Lecture du graphique :

En 2009-10, 37% des 123 bacheliers 2005 inscrits en L1 LLCE Anglais en 2005-06 n'ont pas dépassé le niveau bac+1. 6% ont atteint un niveau bac+5 en 5 ans soit un parcours sans redoublement.

Les chiffres des tableaux concernant la 1^{re} année de licence peuvent être différents de ceux communiqués dans la brochure "taux de réussite en 1^{re} année des bacheliers 2005" du fait de la fusion des 3 universités d'Alsace: certaines "sorties" sont devenues des "réorientations" entre les 3 anciennes universités.

Parcours universitaire des bacheliers 2005 inscrits en 2005 en licence LLCE Anglais

