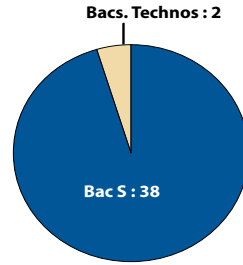


Licence Mathématiques, Physique, Chimie (MPC)

Profil des bacheliers 2005 inscrits en L1 MPC en 2005-06

CSP des parents	Effectifs	Sexe	Effectifs
Très favorisée	15 (37%)	Hommes	19 (48%)
Favorisée	9 (23%)	Femmes	21 (52%)
Moyenne	5 (12%)		
Défavorisée	8 (20%)	Age au bac	Effectifs
Inconnue	3 (8%)	18 ans ou moins	33 (83%)
		19 ans ou plus	7 (17%)
Total	40	Total	40



Obtention de la Licence ou Licence Professionnelle

Baccalauréats	Bacheliers 2005	Obtention de la licence ou LP										
		Obtention en 3 ans			Obtention en 4 ans			Obtention en 5 ans			Total	
		Effectifs L3 - LP 2007-08	Diplômés 2008	% de la cohorte	Effectifs L3 - LP 2008-09	Diplômés 2009	% de la cohorte	Effectifs L3 - LP 2009-10	Diplômés 2010	% de la cohorte	Diplômés	% de la cohorte
Scientifique	38	17	15	39%	7	7	18%	3	3	8%	25	65%
Éco.et social	0	-	-	-	-	-	-	-	-	-	-	-
Littéraire	0	-	-	-	-	-	-	-	-	-	-	-
Technologiques	2	1	0	-	1	1	-	0	0	-	1	-
Professionnel	0	-	-	-	-	-	-	-	-	-	-	-
Total	40	18	15	38%	8	8	20%	3	3	7%	26	65%

2005-2006 : la 1^{re} année de licence

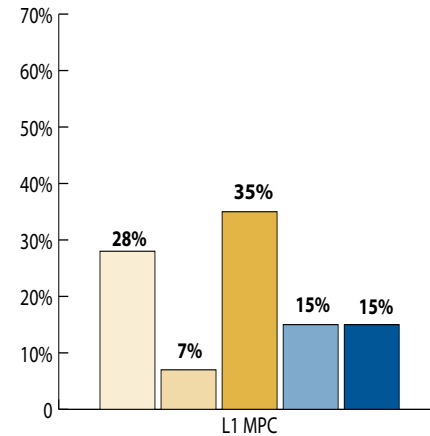
Réussite aux examens en 2005-2006

Baccalauréats	Bacheliers 2005	Semestre 1				Semestre 2				Semestres 1 et 2			
		Présents aux examens	Admis	% des inscrits	% des présents	Présents aux examens	Admis	% des inscrits	% des présents	Présents aux examens	Admis	% des inscrits	% des présents
Scientifique	38	31	27	71%	87%	28	19	50%	68%	28	19	50%	68%
Éco.et social	0	0	0	-	-	0	0	-	-	0	0	-	-
Littéraire	0	0	0	-	-	0	0	-	-	0	0	-	-
Technologiques	2	2	1	-	-	2	1	-	-	2	0	-	-
Professionnel	0	0	0	-	-	0	0	-	-	0	0	-	-
Total	40	33	28	70%	85%	30	20	50%	67%	30	19	48%	63%

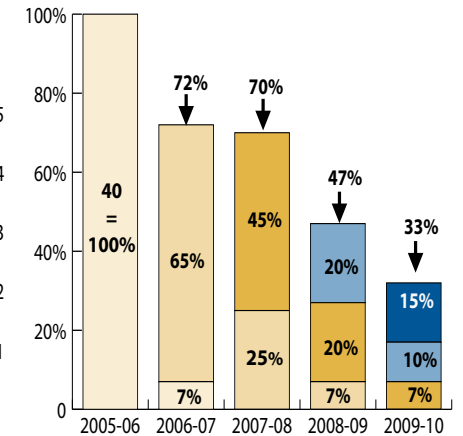
Devenir à l'issue de la 1^{re} année

Baccalauréats	Bacheliers 2005	Situation en 2006-2007							
		Poursuite en L2		Redoublement		Réorientation		Sortie	
		Effectifs	% des Inscrits	Effectifs	% des Inscrits	Effectifs	% des Inscrits	Effectifs	% des Inscrits
Scientifique	38	24	63%	1	3%	2	5%	11	29%
Éco.et social	0	0	-	0	-	0	-	0	-
Littéraire	0	0	-	0	-	0	-	0	-
Technologiques	2	2	-	0	-	0	-	0	-
Professionnel	0	0	-	0	-	0	-	0	-
Total	40	26	65%	1	2%	2	5%	11	28%

Niveau max. atteint en 5 ans



Taux d'inscrits par année



Taux de passage en bac+4

Bacheliers 2005	Primo Inscrits bac+4 2008		Primo Inscrits bac+4 2009		Total
	Effectifs	% des bacheliers 2005	Effectifs	% des bacheliers 2005	
40	8	20%	5	13%	33%

Lecture du graphique :

En 2009-10, 28% des 40 bacheliers 2005 inscrits en L1 de MPC en 2005-06 n'ont pas dépassé le niveau bac+1. 15% ont atteint un niveau bac+5 en 5 ans soit un parcours sans redoublement.

Ⓛ Les chiffres des tableaux concernant la 1^{re} année de licence peuvent être différents de ceux communiqués dans la brochure "taux de réussite en 1^{re} année des bacheliers 2005" du fait de la fusion des 3 universités d'Alsace: certaines "sorties" sont devenues des "réorientations" entre les 3 anciennes universités.

Parcours universitaire des bacheliers 2005 inscrits en 2005 en licence MPC

