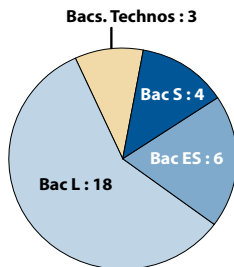


Licence Philosophie

Profil des bacheliers 2005 inscrits en L1 Philosophie en 2005-06

CSP des parents	Effectifs	Sexe	Effectifs
Très favorisée	13 (42%)	Hommes	13 (42%)
Favorisée	8 (26%)	Femmes	18 (58%)
Moyenne	3 (10%)		
Défavorisée	6 (19%)	Age au bac	Effectifs
Inconnue	1 (3%)	18 ans ou moins	24 (77%)
Total	31	19 ans ou plus	7 (23%)
		Total	31



Obtention de la licence ou Licence Professionnelle

Baccalauréats	Bacheliers 2005	Obtention de la licence ou LP										
		Obtention en 3 ans			Obtention en 4 ans		Obtention en 5 ans			Total		
		Effectifs L3 - LP 2007-08	Diplômés 2008	% de la cohorte	Effectifs L3 - LP 2008-09	Diplômés 2009	% de la cohorte	Effectifs L3 - LP 2009-10	Diplômés 2010	% de la cohorte	Diplômés	% de la cohorte
Scientifique	4	1	1	-	0	0	-	0	0	-	1	-
Éco.et social	6	1	1	-	1	1	-	0	0	-	2	-
Littéraire	18	7	6	-	3	1	-	0	0	-	7	-
Technologiques	3	0	0	-	0	0	-	0	0	-	0	0
Professionnel	0	-	-	-	-	-	-	-	-	-	-	-
Total	31	9	8	26%	4	2	6%	0	0	-	10	32%

2005-2006 : la 1^{re} année de licence

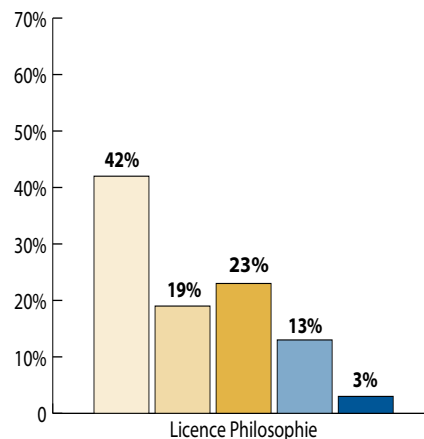
Réussite aux examens en 2005-2006

Baccalauréats	Bacheliers 2005	Semestre 1				Semestre 2				Semestres 1 et 2			
		Présents aux examens	Admis	% des inscrits	% des présents	Présents aux examens	Admis	% des inscrits	% des présents	Présents aux examens	Admis	% des inscrits	% des présents
Scientifique	4	1	1	-	-	0	0	-	-	0	0	-	-
Éco.et social	6	2	1	-	-	1	0	-	-	1	0	-	-
Littéraire	18	9	7	-	-	7	5	-	-	7	5	-	-
Technologiques	3	2	1	-	-	1	1	-	-	1	1	-	-
Professionnel	0	0	0	-	-	0	0	-	-	0	0	-	-
Total	31	14	10	32%	71%	9	6	19%	67%	9	6	19%	67%

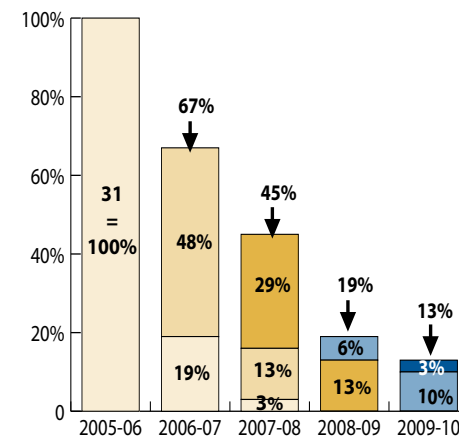
Devenir à l'issue de la 1^{re} année

Baccalauréats	Bacheliers 2005	Situation en 2006-2007							
		Poursuite en L2		Redoublement		Réorientation		Sortie	
		Effectifs	% des Inscrits	Effectifs	% des Inscrits	Effectifs	% des Inscrits	Effectifs	% des Inscrits
Scientifique	4	2	-	0	-	0	-	2	-
Éco.et social	6	2	-	0	-	3	-	1	-
Littéraire	18	10	-	1	-	2	-	5	-
Technologiques	3	1	-	0	-	0	-	2	-
Professionnel	0	0	-	0	-	0	-	0	-
Total	31	15	48%	1	3%	5	16%	10	33%

Niveau max. atteint en 5 ans



Taux d'inscrits par année



Taux de passage en bac+4

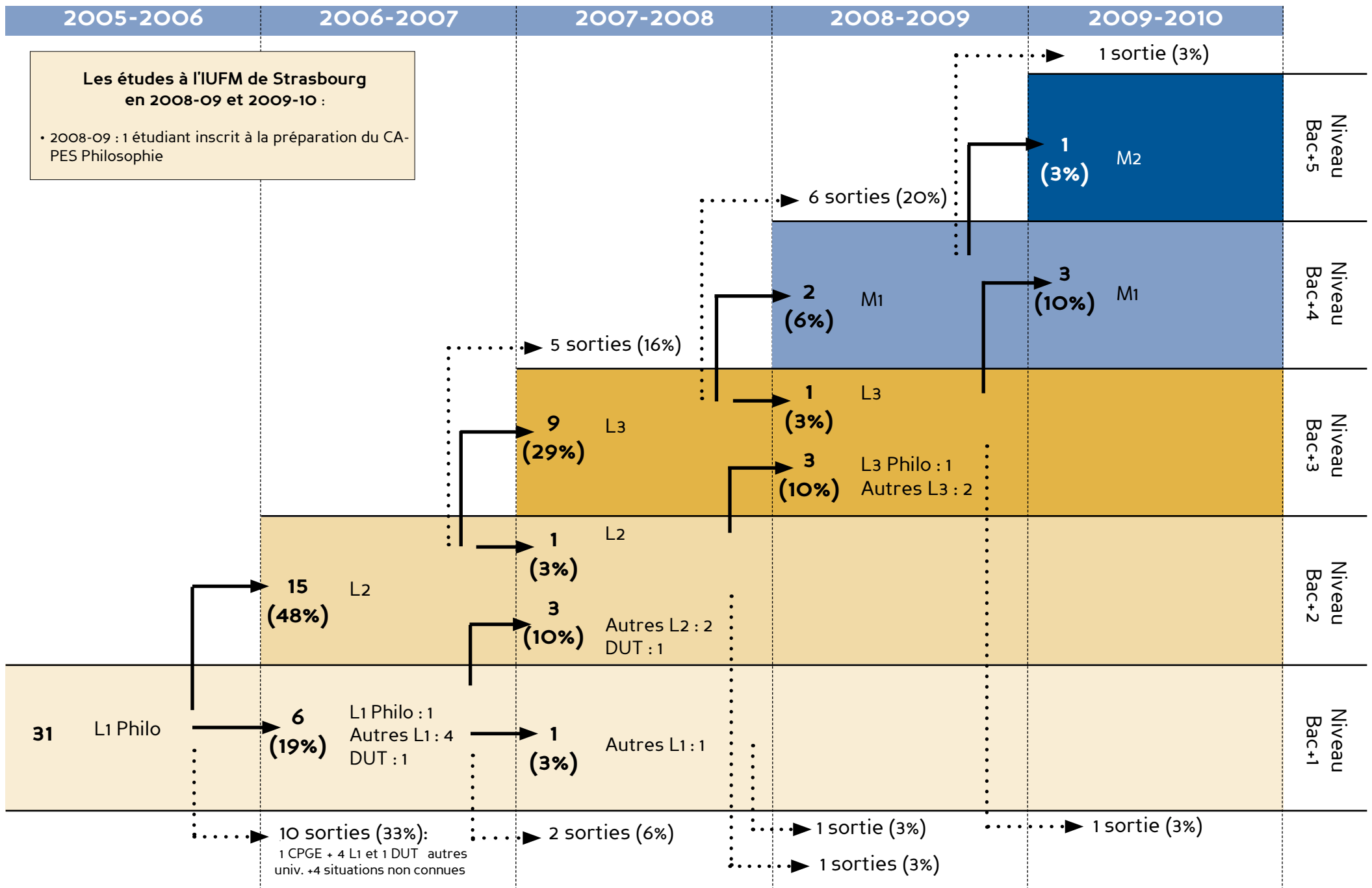
Bacheliers 2005	Primo Inscrits bac+4 2008		Primo Inscrits bac+4 2009		Total
	Effectifs	% des bacheliers 2005	Effectifs	% des bacheliers 2005	
31	2	6%	3	10%	16%

Lecture du graphique :

En 2009-10, 42% des 31 bacheliers 2005 inscrits en L1 de Philosophie en 2005-06 n'ont pas dépassé le niveau bac+1. 3% ont atteint un niveau bac+5 en 5 ans soit un parcours sans redoublement.

Les chiffres des tableaux concernant la 1^{re} année de licence peuvent être différents de ceux communiqués dans la brochure "taux de réussite en 1^{re} année des bacheliers 2005" du fait de la fusion des 3 universités d'Alsace : certaines "sorties" sont devenues des "réorientations" entre les 3 anciennes universités.

Parcours universitaire des bacheliers 2005 inscrits en 2005 en licence de Philosophie



Les études à l'IUFM de Strasbourg en 2008-09 et 2009-10 :

- 2008-09 : 1 étudiant inscrit à la préparation du CAPES Philosophie