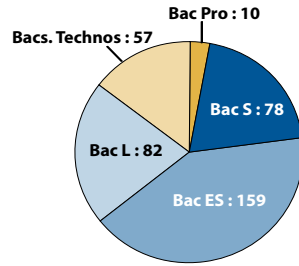


Licence Psychologie

Profil des bacheliers 2005 inscrits en L1 de Psychologie en 2005

CSP des parents	Effectifs	Sexe	Effectifs
Très favorisée	112 (29%)	Hommes	51 (13%)
Favorisée	52 (13%)	Femmes	335 (87%)
Moyenne	78 (20%)	Age au bac	Effectifs
Défavorisée	118 (31%)	18 ans ou moins	253 (66%)
Inconnue	26 (7%)	19 ans ou plus	133 (34%)
Total	386	Total	386



Obtention de la licence ou Licence Professionnelle

Baccalauréats	Bacheliers 2005	Obtention de la licence ou LP										
		Obtention en 3 ans			Obtention en 4 ans			Obtention en 5 ans			Total	
		Effectifs L3 - LP 2007-08	Diplômés 2008	% de la cohorte	Effectifs L3 - LP 2008-09	Diplômés 2009	% de la cohorte	Effectifs L3 - LP 2009-10	Diplômés 2010	% de la cohorte	Diplômés	% de la cohorte
Scientifique	78	34	32	41%	10	9	12%	2	1	1%	42	54%
Éco.et social	159	45	43	27%	17	14	9%	5	3	2%	60	38%
Littéraire	82	14	14	17%	5	4	5%	3	1	1%	19	23%
Technologiques	57	1	1	2%	2	1	2%	2	2	4%	4	8%
Professionnel	10	0	0	-	0	0	-	0	0	-	0	-
Total	386	94	90	23%	34	28	8%	12	7	2%	125	33%

2005-2006 : la 1^{re} année de licence

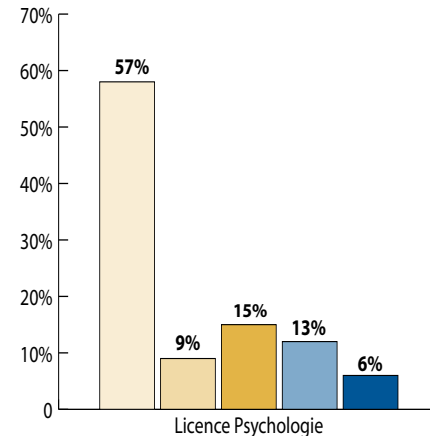
Réussite aux examens en 2005-2006

Baccalauréats	Bacheliers 2005	Semestre 1				Semestre 2				Semestres 1 et 2			
		Présents aux examens	Admis	% des inscrits	% des présents	Présents aux examens	Admis	% des inscrits	% des présents	Présents aux examens	Admis	% des inscrits	% des présents
Scientifique	78	70	53	68%	76%	62	44	56%	71%	62	43	55%	69%
Éco.et social	159	114	59	37%	52%	94	49	31%	52%	89	43	27%	48%
Littéraire	82	56	22	27%	39%	41	19	23%	46%	41	17	21%	41%
Technologiques	57	31	0	0%	0%	20	2	4%	10%	19	0	0%	0%
Professionnel	10	1	0	-	-	3	0	-	-	1	0	-	-
Total	386	272	134	35%	49%	220	114	30%	52%	212	103	27%	49%

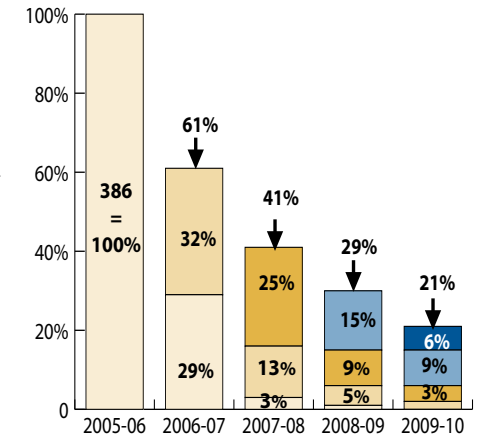
Devenir à l'issue de la 1^{re} année

Baccalauréats	Bacheliers 2005	Situation en 2006-2007							
		Poursuite en L2		Redoublement		Réorientation		Sortie	
		Effectifs	% des Inscrits	Effectifs	% des Inscrits	Effectifs	% des Inscrits	Effectifs	% des Inscrits
Scientifique	78	42	54%	13	17%	2	3%	21	26%
Éco.et social	159	59	37%	28	18%	13	8%	59	37%
Littéraire	82	20	24%	16	20%	7	9%	39	48%
Technologiques	57	1	2%	18	32%	8	14%	30	52%
Professionnel	10	0	-	3	-	4	-	3	-
Total	386	122	32%	78	20%	34	9%	152	39%

Niveau max. atteint en 5 ans



Taux d'inscrits par année



Taux de passage en bac+4

Bacheliers 2005	Primo Inscrits bac+4 2008		Primo Inscrits bac+4 2009		Total
	Effectifs	% des bacheliers 2005	Effectifs	% des bacheliers 2005	
386	56	15%	16	4%	19%

Lecture du graphique :

En 2009-10, 57% des 386 bacheliers 2005 inscrits en L1 de Psychologie en 2005-06 n'ont pas dépassé le niveau bac+1. 6% ont atteint un niveau bac+5 en 5 ans soit un parcours sans redoublement.

Les chiffres des tableaux concernant la 1^{re} année de licence peuvent être différents de ceux communiqués dans la brochure "taux de réussite en 1^{re} année des bacheliers 2005" du fait de la fusion des 3 universités d'Alsace: certaines "sorties" sont devenues des "réorientations" entre les 3 anciennes universités.

Parcours universitaire des bacheliers 2005 inscrits en 2005 en licence de Psychologie

