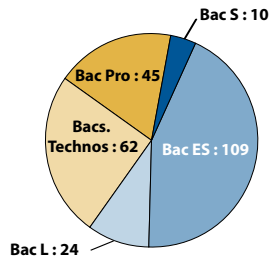


**Licence Sciences sociales**

**Profil des bacheliers 2005 inscrits en L1 Sc. Sociales en 2005-06**

CSP des parents	Effectifs	Sexe	Effectifs
Très favorisée	46 (18%)	Hommes	75 (30%)
Favorisée	28 (11%)	Femmes	175 (70%)
Moyenne	34 (14%)		
Défavorisée	86 (35%)	<b>Age au bac</b>	<b>Effectifs</b>
Inconnue	56 (22%)	18 ans ou moins	115 (46%)
		19 ans ou plus	135 (54%)
<b>Total</b>	<b>250</b>	<b>Total</b>	<b>250</b>



**Obtention de la licence ou Licence Professionnelle**

Baccalauréats	Bacheliers 2005	Obtention de la licence ou LP										
		Obtention en 3 ans			Obtention en 4 ans			Obtention en 5 ans			Total	
		Effectifs L3 - LP 2007-08	Diplômés 2008	% de la cohorte	Effectifs L3 - LP 2008-09	Diplômés 2009	% de la cohorte	Effectifs L3 - LP 2009-10	Diplômés 2010	% de la cohorte	Diplômés	% de la cohorte
Scientifique	10	6	6	-	0	0	-	0	0	-	6	-
Éco.et social	109	41	34	31%	9	6	6%	3	0	0%	40	37%
Littéraire	24	7	7	-	1	0	-	1	1	-	7	-
Technologiques	62	5	2	3%	3	2	3%	0	0	0%	4	6%
Professionnel	45	0	0	0%	1	1	2%	0	0	0%	1	2%
<b>Total</b>	<b>250</b>	<b>59</b>	<b>49</b>	<b>20%</b>	<b>14</b>	<b>9</b>	<b>4%</b>	<b>4</b>	<b>1</b>	<b>0%</b>	<b>59</b>	<b>24%</b>

**2005-2006 : la 1<sup>re</sup> année de licence**

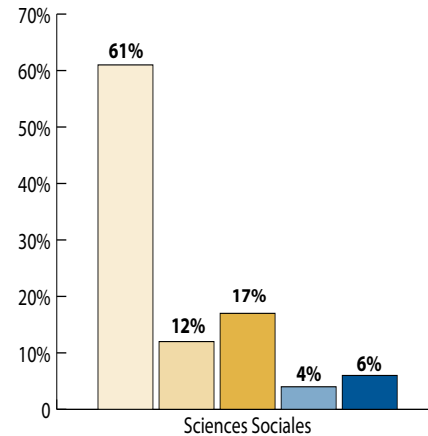
Réussite aux examens en 2005-2006

Baccalauréats	Bacheliers 2005	Semestre 1				Semestre 2				Semestres 1 et 2			
		Présents aux examens	Admis	% Admis / inscrits	% Admis / présents	Présents aux examens	Admis	% Admis / inscrits	% Admis / présents	Présents aux examens	Admis	% Admis / inscrits	% Admis / présents
Scientifique	10	7	7	-	-	7	7	-	-	7	7	-	-
Éco.et social	109	72	67	61%	93%	54	51	47%	94%	52	49	45%	94%
Littéraire	24	14	11	-	-	10	9	-	-	10	9	-	-
Technologiques	62	14	8	13%	57%	6	5	8%	83%	6	5	8%	83%
Professionnel	45	4	1	2%	25%	2	0	0%	0%	2	0	0%	0%
<b>Total</b>	<b>250</b>	<b>111</b>	<b>94</b>	<b>38%</b>	<b>85%</b>	<b>79</b>	<b>72</b>	<b>29%</b>	<b>91%</b>	<b>77</b>	<b>70</b>	<b>28%</b>	<b>91%</b>

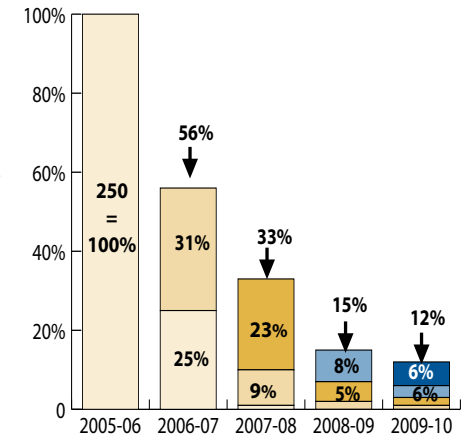
Devenir à l'issue de la 1<sup>re</sup> année

Baccalauréats	Bacheliers 2005	Situation en 2006-2007							
		Poursuite en L2		Redoublement		Réorientation		Sortie	
		Effectifs	% des Inscrits	Effectifs	% des Inscrits	Effectifs	% des Inscrits	Effectifs	% des Inscrits
Scientifique	10	7	-	0	-	0	-	3	-
Éco.et social	109	55	50%	8	7%	9	8%	37	34%
Littéraire	24	9	-	3	-	1	-	11	-
Technologiques	62	6	10%	8	13%	12	19%	36	58%
Professionnel	45	1	2%	16	36%	6	13%	22	49%
<b>Total</b>	<b>250</b>	<b>78</b>	<b>31%</b>	<b>35</b>	<b>14%</b>	<b>28</b>	<b>11%</b>	<b>109</b>	<b>44%</b>

**Niveau max. atteint en 5 ans**



**Taux d'inscrits par année**



**Taux de passage en bac+4**

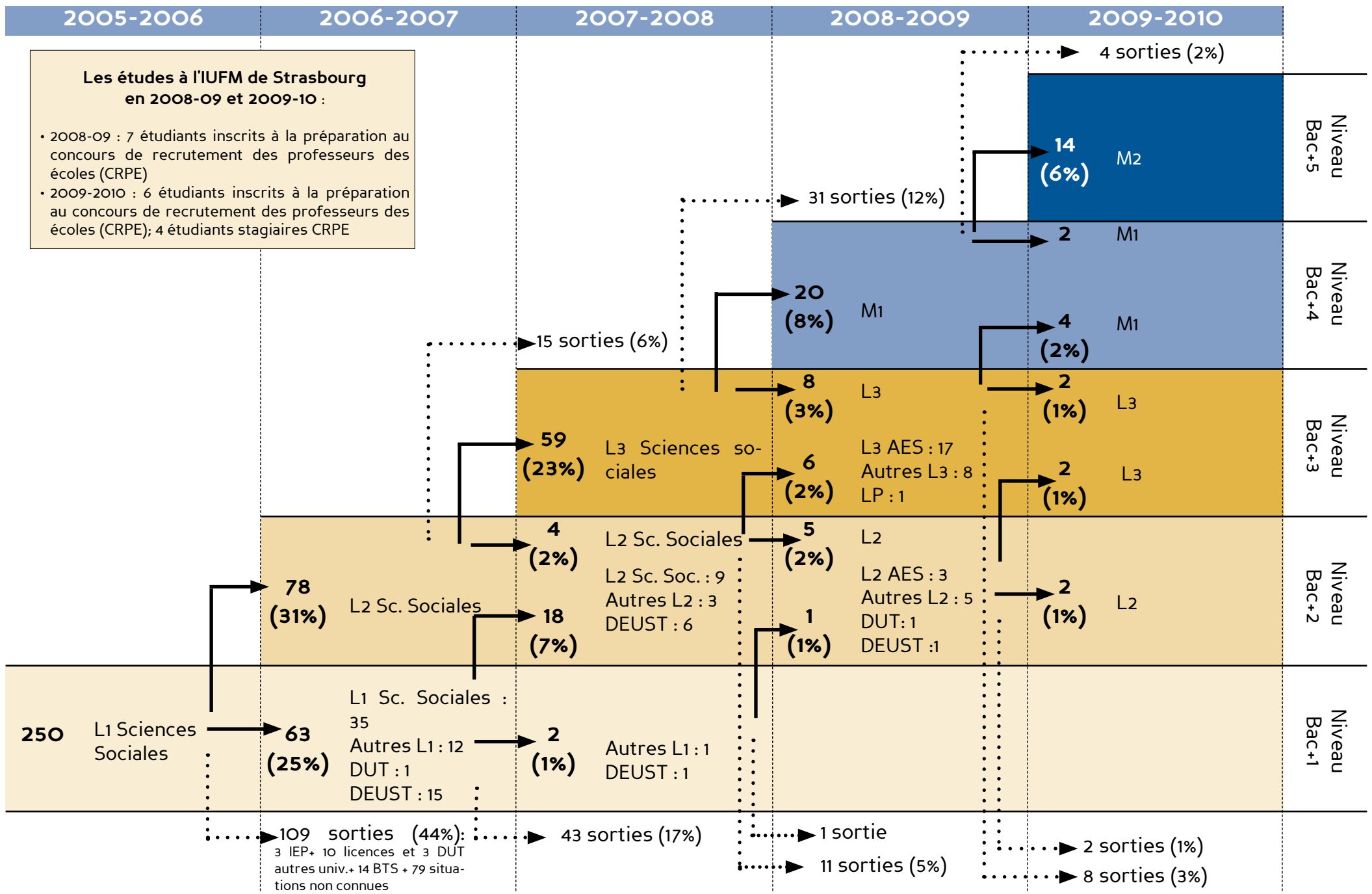
Bacheliers 2005	Primo Inscrits bac+4 2008		Primo Inscrits bac+4 2009		Total
	Effectifs	% des bacheliers 2005	Effectifs	% des bacheliers 2005	
250	20	8%	4	2%	10%

**Lecture du graphique :**

En 2009-10, 61% des 250 bacheliers 2005 inscrits en L1 Sc. Sociales en 2005-06 n'ont pas dépassé le niveau bac+1. 6% ont atteint un niveau bac+5 en 5 ans soit un parcours sans redoublement.

Les chiffres des tableaux concernant la 1<sup>re</sup> année de licence peuvent être différents de ceux communiqués dans la brochure "taux de réussite en 1<sup>re</sup> année des bacheliers 2005" du fait de la fusion des 3 universités d'Alsace: certaines "sorties" sont devenues des "réorientations" entre les 3 anciennes universités.

# Parcours universitaire des bacheliers 2005 inscrits en 2005 en licence de Sciences Sociales



## Les études à l'IUFM de Strasbourg en 2008-09 et 2009-10 :

- 2008-09 : 7 étudiants inscrits à la préparation au concours de recrutement des professeurs des écoles (CRPE)
- 2009-2010 : 6 étudiants inscrits à la préparation au concours de recrutement des professeurs des écoles (CRPE); 4 étudiants stagiaires CRPE