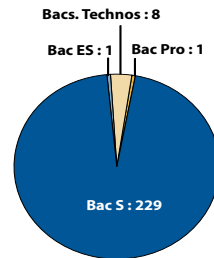


Première année de Pharmacie

Profil des bacheliers 2005 inscrits en 1^{re} année de Pharmacie en 2005-06

CSP des parents	Effectifs	Sexe	Effectifs
Très favorisée	113 (48%)	Hommes	77 (32%)
Favorisée	32 (13%)	Femmes	162 (68%)
Moyenne	25 (10%)		
Défavorisée	59 (25%)		
Inconnue	10 (4%)		
Total	239	Total	239

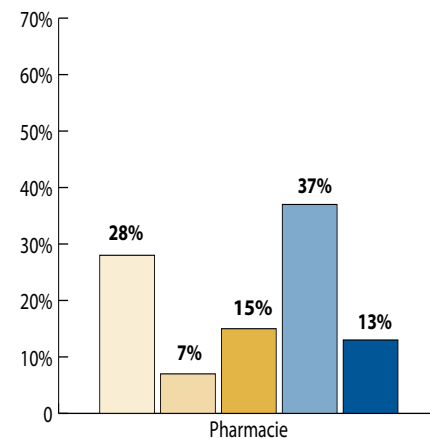


2005-2006 : la 1^{re} année de Pharmacie

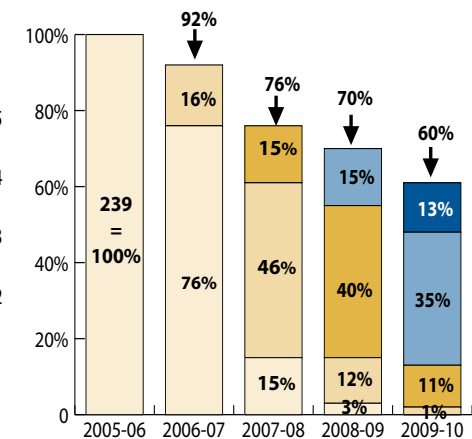
Baccalauréats	Réussite aux examens en 2005-2006 et 2006-2007								Numérus Clausus				
	Réussite en 1 an			Réussite en 2 ans			Total		Numérus clausus 2005-06				
	Bacheliers 2005	Admis 2005-06	% des inscrits	Redoublants 2006-07	Admis 2006-07	% des redoublants	Admis après 2 ans	% des inscrits	Pharmacie	Médecine	Chirurgie dentaire	Kinésithérapie	sage-femme
Scientifique	229	37	16%	153	66	43%	103	45%	114	235	57	60	30
Éco. et social	1	0	-	0	0	-	0	-					
Littéraire	0	0	-	0	0	-	0	-					
Technologiques	8	0	-	3	1	-	1	-					
Professionnel	1	0	-	1	0	-	0	-					
Total	239	37	15%	157	67	43%	104	44%					

Numerus clausus : nombre fixe d'étudiants admis à poursuivre en deuxième année, décliné pour chacune des disciplines du secteur santé

Niveau max. atteint en 5 ans



Taux de présence sur 5 ans



① Les chiffres des tableaux concernant la 1^{re} année de licence peuvent être différents de ceux communiqués dans la brochure "taux de réussite en 1^{re} année des bacheliers 2005" du fait de la fusion des 3 universités d'Alsace: certaines "sorties" sont devenues des "réorientations" entre les 3 anciennes universités.

Lecture du graphique :
En 2009-10, 28% des 239 bacheliers 2005 inscrits en 1^{re} année de Pharmacie en 2005-06 n'ont pas dépassé le niveau bac+1. 13% ont atteint un niveau bac+5 en 5 ans, soit un parcours sans redoublement.

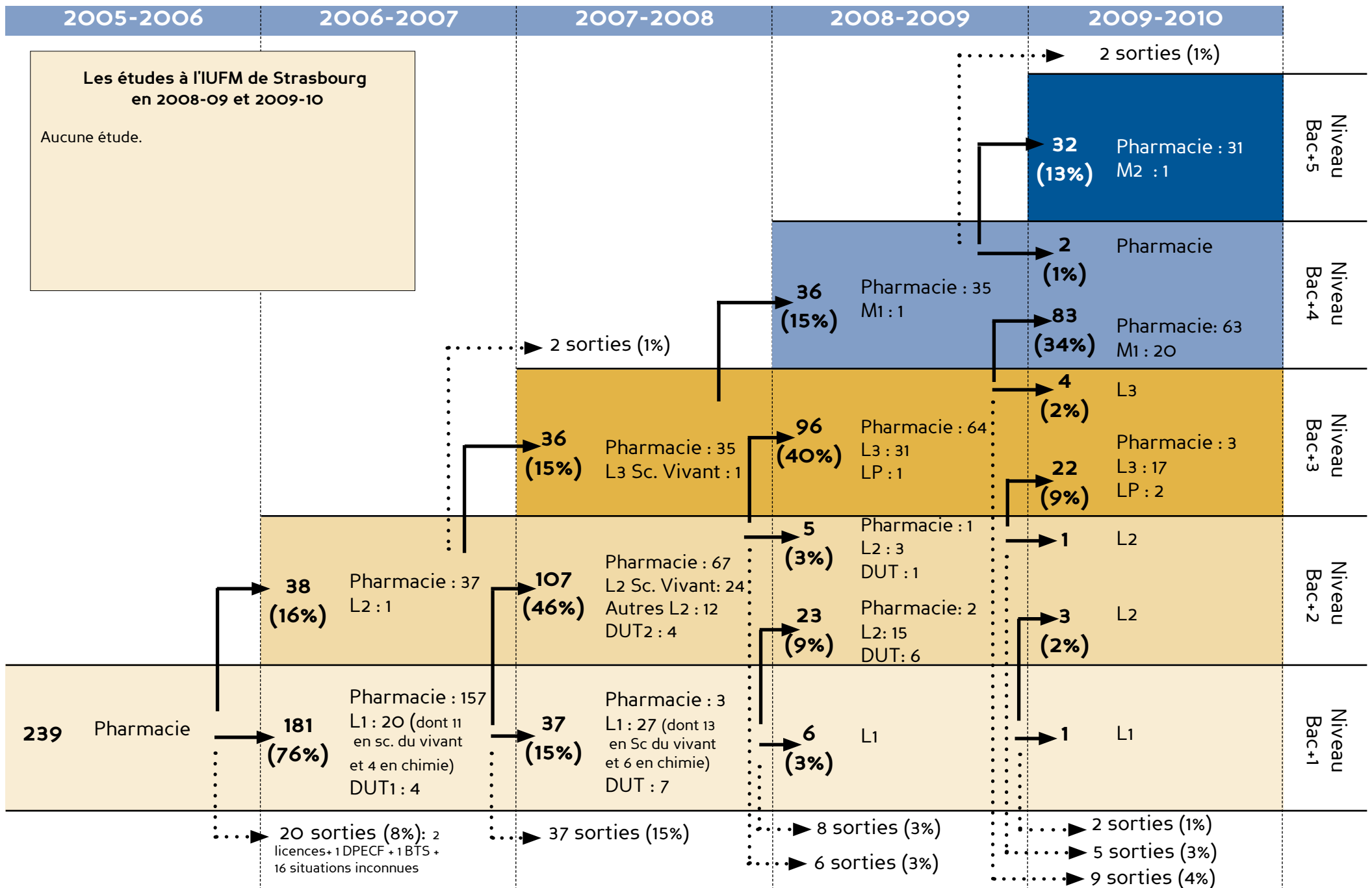
Lecture du graphique :
En 2006-2007, 92% des 239 bacheliers 2005 inscrits en première année de pharmacie en 2005-2006 étaient encore inscrits à l'université: 16% dans une formation de niveau bac+2 et 76% dans une formation de niveau bac+1.

Devenir à l'issue de la 1^{re} année

Baccalauréats	Bacheliers 2005	Situation en 2006-2007							
		Poursuite bac+2		Redoublement		Réorientation		Sortie	
		Effectifs	% des Inscrits	Effectifs	% des Inscrits	Effectifs	% des Inscrits	Effectifs	% des Inscrits
Scientifique	229	38	17%	153	67%	22	10%	16	6%
Éco. et social	1	0	-	0	-	1	-	0	-
Littéraire	0	0	-	0	-	0	-	0	-
Technologiques	8	0	-	3	-	1	-	4	-
Professionnel	1	0	-	1	-	0	-	0	-
Total	239	38	16%	157	66%	24	10%	20	8%

Note de lecture des tableaux du secteur santé
Bacheliers inscrits : nombre de bacheliers 2005 inscrits
Admis 2005-06 : nombre d'étudiants, bacheliers 2005, ayant réussi le concours de fin de 1^{re} année
% des inscrits : nombre d'admis 2005-2006 rapporté au nombre de bacheliers inscrits
Redoublants 2006-2007 : nombre d'étudiants, bacheliers 2005, ayant échoué au concours de fin d'année 2005-2006, qui redoublent en 2006-2007
Admis 2006-2007 : nombre de redoublants 2006-2007 ayant réussi le concours de fin de 1^{re} année
% des redoublants : nombre d'admis 2006-2007 rapporté aux redoublants 2006-2007
Admis après 2 ans : nombre d'étudiants, bacheliers 2005, ayant réussi le concours de fin de première année en 2005-2006 ou 2006-2007
% des inscrits : nombre d'admis après deux ans rapporté au bacheliers inscrits
Poursuite bac+2 : étudiants inscrits en deuxième année à la rentrée 2006-2007
Redoublement : étudiants réinscrits en 1^{re} année de médecine, dans la même université en 2006-2007
Réorientation : étudiants inscrits dans une autre mention ou dans un autre diplôme dans la même université en 2006-2007
Sortie : étudiants non réinscrits dans la même université en 2006-2007 (réorientation, redoublement ou poursuite dans un autre établissement ou entrée sur le marché du travail)

Parcours universitaire des bacheliers 2005 inscrits en 2005 en première année de pharmacie



Les études à l'IUFM de Strasbourg en 2008-09 et 2009-10
Aucune étude.