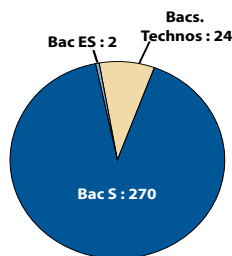


Licence Sciences du vivant

Profil des bacheliers 2005 inscrits en L1 Sciences du vivant en 2005-06

CSP des parents	Effectifs	Sexe	Effectifs
Très favorisée	115 (39%)	Hommes	85 (29%)
Favorisée	43 (15%)	Femmes	211 (71%)
Moyenne	66 (22%)		
Défavorisée	59 (20%)	Age au bac	Effectifs
Inconnue	13 (4%)	18 ans ou moins	228 (77%)
		19 ans ou plus	68 (23%)
Total	296	Total	296



2005-2006 : la 1^{re} année de licence

Réussite aux examens en 2005-2006

Baccalauréats	Bacheliers 2005	Semestre 1				Semestre 2				Semestres 1 et 2			
		Présents aux examens	Admis	% des inscrits	% des présents	Présents aux examens	Admis	% des inscrits	% des présents	Présents aux examens	Admis	% des inscrits	% des présents
Scientifique	270	243	205	76%	84%	225	162	60%	72%	222	161	60%	73%
Éco.et social	2	1	1	-	-	1	1	-	-	1	1	-	-
Littéraire	0	0	0	-	-	0	0	-	-	0	0	-	-
Technologiques	24	14	6	-	-	9	3	-	-	9	3	-	-
Professionnel	0	0	0	-	-	0	0	-	-	0	0	-	-
Total	296	258	212	72%	82%	235	166	56%	71%	232	165	56%	71%

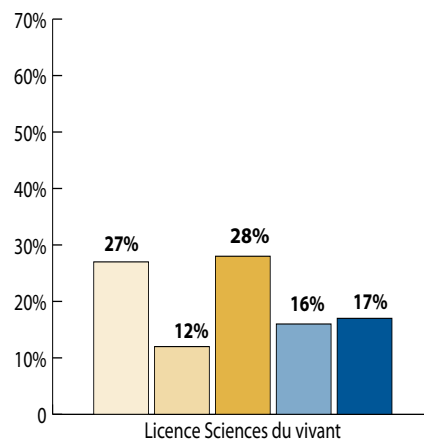
Devenir à l'issue de la 1^{re} année

Baccalauréats	Bacheliers 2005	Situation en 2006-2007							
		Poursuite en L2		Redoublement		Réorientation		Sortie	
		Effectifs	% des Inscrits	Effectifs	% des Inscrits	Effectifs	% des Inscrits	Effectifs	% des Inscrits
Scientifique	270	189	70%	19	7%	14	5%	48	18%
Éco.et social	2	1	-	0	-	0	-	1	-
Littéraire	0	0	-	0	-	0	-	0	-
Technologiques	24	5	-	1	-	0	-	18	-
Professionnel	0	0	-	0	-	0	-	0	-
Total	296	195	66%	20	7%	14	4%	67	23%

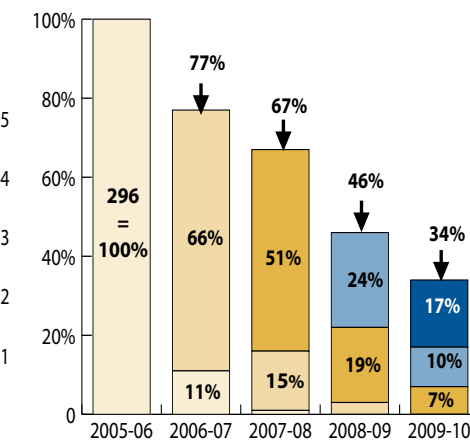
Obtention de la licence ou Licence Professionnelle

Baccalauréats	Bacheliers 2005	Obtention de la licence ou LP										
		Obtention en 3 ans			Obtention en 4 ans			Obtention en 5 ans			Total	
		Effectifs L3 - LP 2007-08	Diplômés 2008	% de la cohorte	Effectifs L3 - LP 2008-09	Diplômés 2009	% de la cohorte	Effectifs L3 - LP 2009-10	Diplômés 2010	% de la cohorte	Diplômés	% de la cohorte
Scientifique	270	146	112	41%	54	37	14%	20	8	3%	157	58%
Éco.et social	2	1	1	-	0	0	-	0	0	-	1	-
Littéraire	0	-	-	-	-	-	-	-	-	-	-	-
Technologiques	24	3	2	-	1	1	-	0	0	-	3	-
Professionnel	0	-	-	-	-	-	-	-	-	-	-	-
Total	296	150	115	39%	55	38	13%	20	8	3%	161	55%

Niveau max. atteint en 5 ans



Taux de présence sur 5 ans



Taux de passage en bac+4

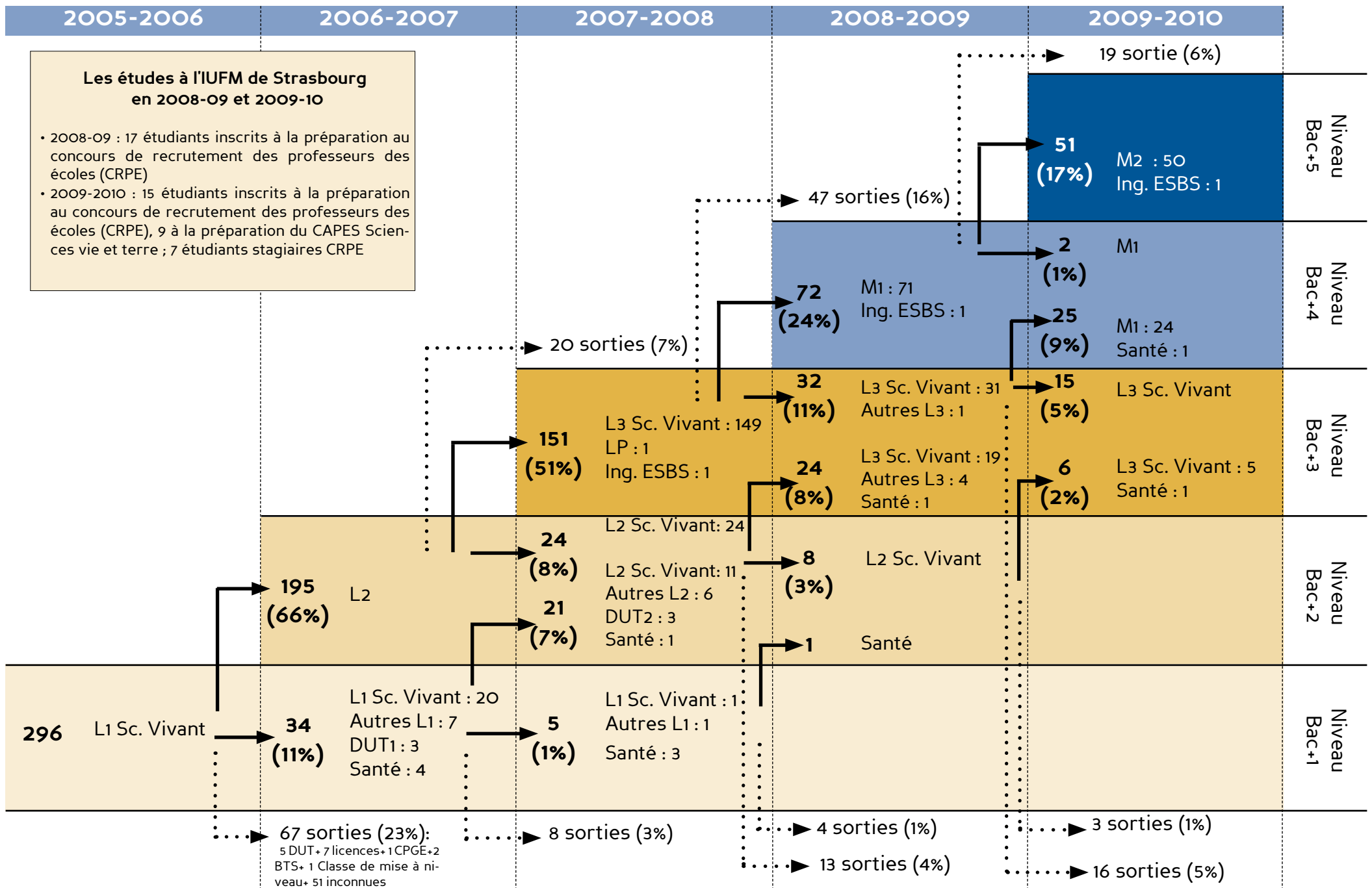
Bacheliers 2005	Primo Inscrits bac+4 2008		Primo Inscrits bac+4 2009		Total
	Effectifs	% des bacheliers 2005	Effectifs	% des bacheliers 2005	
296	72	24%	25	9%	33%

Lecture du graphique :

En 2009-10, 27% des 296 bacheliers 2005 inscrits en L1 de Sciences du vivant en 2005-06 n'ont pas dépassé le niveau bac+1. 17% ont atteint un niveau bac+5 en 5 ans, soit un parcours sans redoublement.

Ⓛ Les chiffres des tableaux concernant la 1^{re} année de licence peuvent être différents de ceux communiqués dans la brochure "taux de réussite en 1^{re} année des bacheliers 2005" du fait de la fusion des 3 universités d'Alsace: certaines "sorties" sont devenues des "réorientations" entre les 3 anciennes universités.

Parcours universitaire des bacheliers 2005 inscrits en 2005 en licence Sciences du vivant



Les études à l'IUFM de Strasbourg en 2008-09 et 2009-10

- 2008-09 : 17 étudiants inscrits à la préparation au concours de recrutement des professeurs des écoles (CRPE)
- 2009-2010 : 15 étudiants inscrits à la préparation au concours de recrutement des professeurs des écoles (CRPE), 9 à la préparation du CAPES Sciences vie et terre ; 7 étudiants stagiaires CRPE