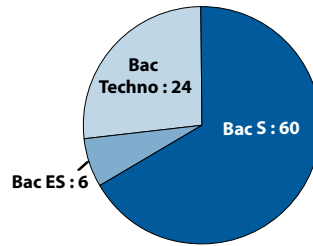


DUT Informatique

Profil des bacheliers 2006 inscrits en DUT Informatique en 2006-07

PCS des parents	Effectifs	Sexe	Effectifs
Très favorisée	34	Hommes	84 (93%)
Favorisée	15	Femmes	6 (7%)
Moyenne	20		
Défavorisée	20		
Inconnue	1		
Total	90	Total	90



2006-2007 : la 1^{re} année de DUT

Réussite aux examens en 2006-2007

Baccalauréats	Bacheliers 2006 inscrits	Réussite en 1 ^{re} année			
		Présents aux examens	Admis	% Admis / inscrits	% Admis / présents
Scientifique	60	60	39	65%	65%
Éco. et social	6	6	3	-	-
Littéraire	0	0	0	-	-
Technologique	24	24	8	-	-
Professionnel	0	0	0	-	-
Total	90	90	50	56%	56%

Les résultats des études et enquêtes de l'ORESIPE sont consultables et téléchargeables sur

www.unistra.fr
Rubrique "Orientation et insertion"
Sous rubrique " Parcours et devenir des étudiants"

ORESIPE - Service de l'aide au pilotage
Nouveau Patio
20a rue René Descartes
67000 - STRASBOURG

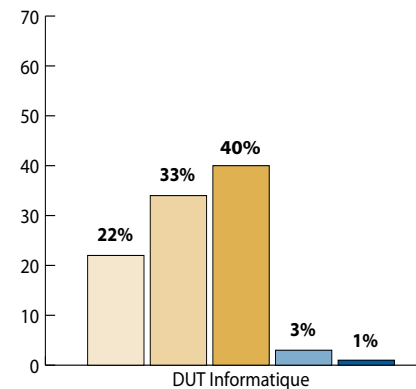
Devenir à l'issue de la 1^{re} année

Baccalauréats	Bacheliers 2006 inscrits	Situation en 2007-2008							
		En 2 ^e année		Redoublement		Réorientation		Sortie	
		Effectifs	% des Inscrits	Effectifs	% des Inscrits	Effectifs	% des Inscrits	Effectifs	% des Inscrits
Scientifique	60	32	54%	15	25%	2	3%	11	18%
Éco. et social	6	1	-	3	-	0	-	2	-
Littéraire	0	0	-	0	-	0	-	0	-
Technologique	24	8	-	6	-	2	-	8	-
Professionnel	0	0	-	0	-	0	-	0	-
Total	90	41	46%	24	27%	4	4%	21	23%

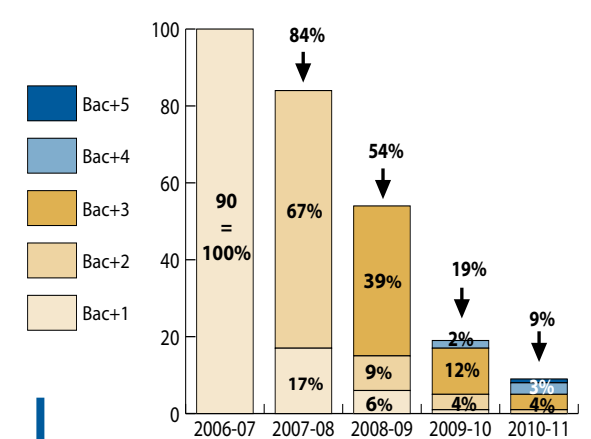
Obtention du DUT

Baccalauréats	Bacheliers 2006 inscrits	Obtention du DUT										
		Obtention en 2 ans		Obtention en 3 ans		Obtention en 4 ans		Total				
		Effectifs DUT2 2007-08	Diplômés 2008	% de la cohorte	Effectifs DUT2 2008-09	Diplômés 2009	% de la cohorte	Effectifs DUT2 2009-10	Diplômés 2010	% de la cohorte	Diplômés en 2,3 ou 4 ans	% de la cohorte
Scientifique	60	44	31	52%	14	13	22%	1	1	2%	45	75%
Éco. et social	6	3	1	-	3	2	-	1	1	-	4	-
Littéraire	0	0	0	-	0	0	-	0	0	-	0	-
Technologique	24	12	8	-	6	6	-	0	0	-	14	-
Professionnel	0	0	0	-	0	0	-	0	0	-	0	-
Total	90	59	40	44%	23	21	23%	2	2	2%	63	70%

Niveau max. atteint en 5 ans



Taux d'inscrits par année



Taux de passage en bac+3

Bacheliers 2006	Primo Inscrits bac+3 2008		Primo Inscrits bac+3 2009&10		Total
	Effectifs	% des bacheliers 2006	Effectifs	% des bacheliers 2006	
90	35	39%	5	5%	44%

Lecture du graphique :

En 2010-11, 22% des 90 bacheliers 2006 inscrits en DUT1 Informatique en 2006-07 n'ont pas dépassé le niveau bac+1. 1% a atteint un niveau bac+5 en 5 ans soit un parcours sans redoublement.

Lecture du graphique :

En 2007-08, 84% des 90 bacheliers 2006 inscrits en DUT1 Informatique en 2006-07 étaient encore inscrits à l'université: 67% dans une formation de niveau bac+2 et 17% dans une formation de niveau bac+1.

Parcours universitaire des bacheliers 2006 inscrits en 2006 en DUT Informatique

