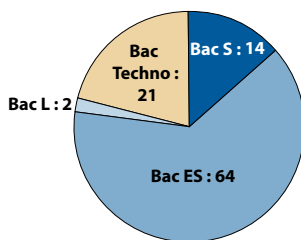


DUT Techniques de commercialisation (TC)

Profil des bacheliers 2006 inscrits en DUT TC en 2006-07

PCS des parents	Effectifs	Sexe	Effectifs
Très favorisée	46 (45%)	Hommes	45 (45%)
Favorisée	18 (18%)	Femmes	56 (55%)
Moyenne	22 (22%)		
Défavorisée	15 (15%)		
Inconnue	0 (0%)		
Total	101	Total	101



2006-2007 : la 1^{re} année de DUT

Réussite aux examens en 2006-2007

Baccalauréats	Bacheliers 2006 inscrits	Réussite en 1 ^{re} année			
		Présents aux examens	Admis	% Admis / inscrits	% Admis / présents
Scientifique	14	14	12	-	-
Éco. et social	64	64	48	75%	75%
Littéraire	2	2	0	-	-
Technologique	21	21	17	-	-
Professionnel	0	0	0	-	-
Total	101	101	77	76%	76%

Les résultats des études et enquêtes de l'ORESIPE sont consultables et téléchargeables sur

www.unistra.fr
Rubrique "Orientation et insertion"
Sous rubrique " Parcours et devenir des étudiants"

ORESIPE - Service de l'aide au pilotage
Nouveau Patio
20a rue René Descartes
67000 - STRASBOURG

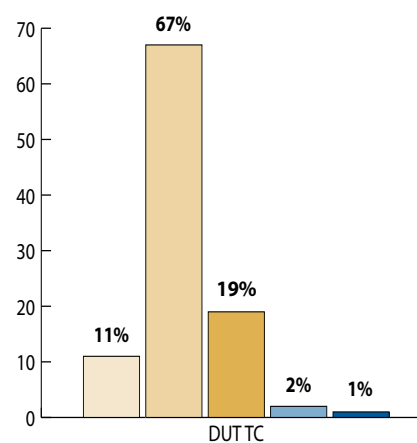
Devenir à l'issue de la 1^{re} année

Baccalauréats	Bacheliers 2006 inscrits	Situation en 2007-2008							
		En 2 ^e année		Redoublement		Réorientation		Sortie	
		Effectifs	% des Inscrits	Effectifs	% des Inscrits	Effectifs	% des Inscrits	Effectifs	% des Inscrits
Scientifique	14	12	-	0	-	0	-	2	-
Éco. et social	64	51	80%	5	-	3	-	5	-
Littéraire	2	1	-	1	-	0	-	0	-
Technologique	21	18	-	1	-	0	-	2	-
Professionnel	0	0	-	0	-	0	-	0	-
Total	101	82	81%	7	7%	3	3%	9	9%

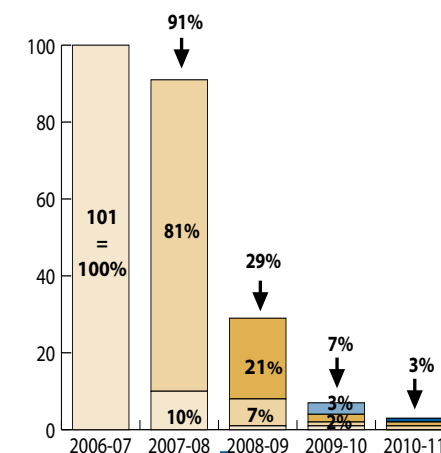
Obtention du DUT

Baccalauréats	Bacheliers 2006 inscrits	Obtention du DUT											
		Obtention en 2 ans				Obtention en 3 ans			Obtention en 4 ans			Total	
		Effectifs DUT2 2007-08	Diplômés 2008	% de la cohorte	Effectifs DUT2 2008-09	Diplômés 2009	% de la cohorte	Effectifs DUT2 2009-10	Diplômés 2010	% de la cohorte	Diplômés en 2,3 ou 4 ans	% de la cohorte	
Scientifique	14	12	12	-	0	0	-	0	0	-	12	-	
Éco. et social	64	51	47	73%	5	3	-	2	1	-	51	80%	
Littéraire	2	1	0	-	1	0	-	0	0	-	0	-	
Technologique	21	18	18	-	0	0	-	0	0	-	18	-	
Professionnel	0	0	0	-	0	0	-	0	0	-	0	-	
Total	101	82	77	76%	6	3	3%	2	1	-	81	80%	

Niveau max. atteint en 5 ans



Taux d'inscrits par année



Taux de passage en bac+3

Bacheliers 2006	Primo Inscrits bac+3 2008		Primo Inscrits bac+3 2009&10		Total
	Effectifs	% des bacheliers 2006	Effectifs	% des bacheliers 2006	
101	21	21%	1	1%	22%

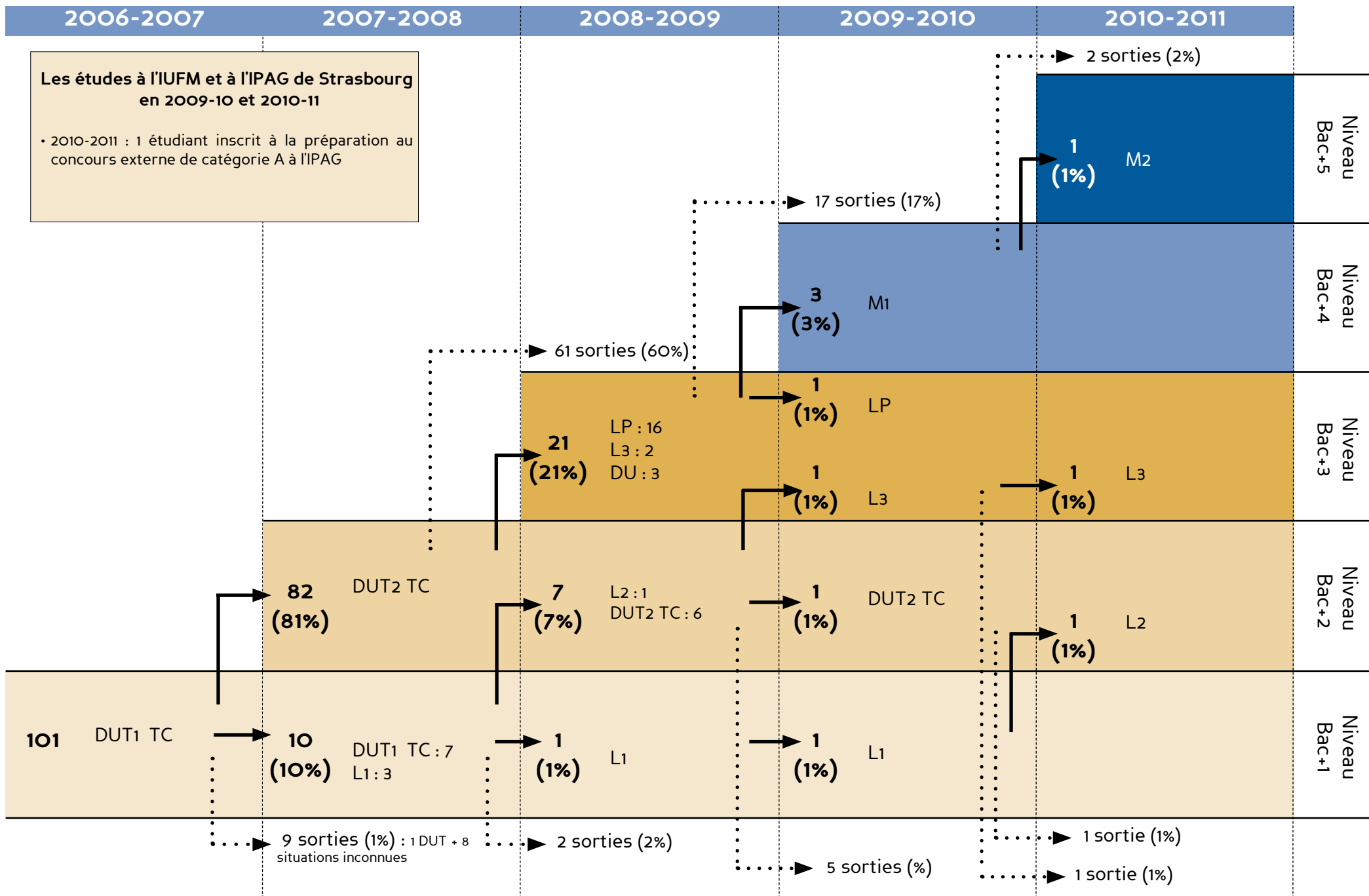
Lecture du graphique :

En 2010-11, 11% des 101 bacheliers 2006 inscrits en DUT1 TC en 2006-07 n'ont pas dépassé le niveau bac+1. 1% ont atteint un niveau bac+5 en 5 ans soit un parcours sans redoublement.

Lecture du graphique :

En 2007-08, 91% des 101 bacheliers 2006 inscrits en DUT1 TC en 2006-07 étaient encore inscrits à l'université: 81% dans une formation de niveau bac+2 et 10% dans une formation de niveau bac+1.

Parcours universitaire des bacheliers 2006 inscrits en 2006 en DUT TC



Les études à l'IUFM et à l'IPAG de Strasbourg en 2009-10 et 2010-11

- 2010-2011 : 1 étudiant inscrit à la préparation au concours externe de catégorie A à l'IPAG